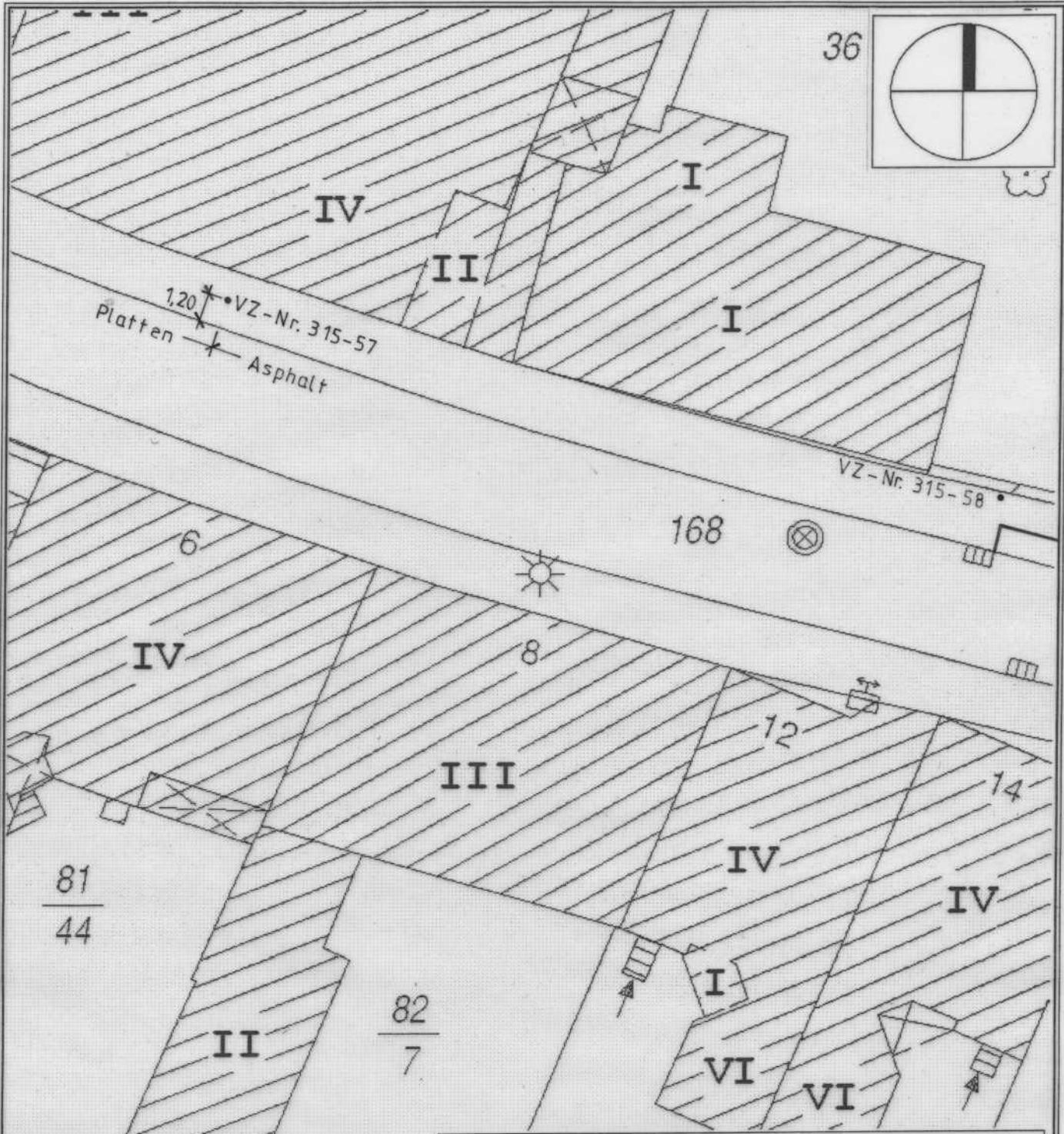
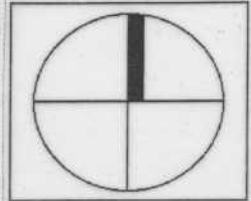



36



**Lageplan** W-262/15  
 Gartenstraße  
 Halbachsiges Gehwegparken

GB 1.2	Geodaten und Verkehr
Ressort 104	Straßen und Verkehr
Abtlg. 104.2	Straßenneubau
Bearbeiter :	Gellhaus <span style="float: right;">29.08.2007</span>

 **Herausgeber:**  
 Stadt Wuppertal  
 Ressort Vermessung, Katasteramt und Geodaten

**Maßstab 1:250**  
 Erstellt am 29.08.2007

Dieser Ausdruck ist gesetzlich geschützt!  
 Vervielfältigungen, Umarbeiten, Veröffentlichungen oder die Weitergabe an Dritte nur mit Zustimmung des Herausgebers, ausgenommen Vervielfältigungen und Umarbeitungen zur innerbetrieblichen Verwendung bei Behörden oder zum eigenen Gebrauch.