














Legende

- | | |
|---|--|
|  SRT 1.0: Hochverdichtete Kernlage |  SRT 5.0: Geschosswohnungsbau in Zellenbauweise |
|  SRT 2.1: Innerstädtische Baublöcke mit Innenhofbebauung |  SRT 6: Siedlungsbau |
|  SRT 2.2: Innerstädtische Baublöcke mit grünen Innenhof |  SRT 7.0: Dörflich, organische Zentrumsstrukturen |
|  SRT 3.1: Wuppertaler Gemengelage (geringer Gewerbeanteil) |  SRT 8.1: Villenviertel |
|  SRT 3.2: Wuppertaler Gemengelage (hoher Gewerbeanteil) |  SRT 8.2: Verdichtete Einfamilienhausgebiete |
|  SRT 4.0: Hochhausiedlungen & höhergeschossige Clusterstrukturen |  SRT 8.3: Aufgelockerte Einfamilienhausgebiete |
|  Städtische Wohnbaupotentiale (Stand: März 2019) | |

IEK WUPPERTAL Zuordnung Stadtraumtypen, Stadtbezirk Heckinghausen		
Maßstab: 1:7.500	Format: DIN A0	Datum: 21.05.2019
Auftraggeber: Stadt Wuppertal Resort Stadtentwicklung und Städtebau Johannes Rau Platz 1 42275 Wuppertal		
RHA  REICHER HAASE ASSOZIIERTE ARCHITECTEN STADTPLANER INGENIEURE RHA REICHER HAASE ASSOZIIERTE GmbH Am Knapsenberg 32 44159 Dortmund do@rha-planer.eu		