

Anlage 01 zu VO/0083/18 - Schülerzahlentwicklung

In der Fortschreibung der Schülerzahlen für den Primarbereich der Stadt Wuppertal war bereits für die Jahre 2013 – 2017 ein erheblicher Zuwachs zu verzeichnen. Die nachfolgende Prognose verdeutlicht, dass auch in den kommenden Jahren mit weiter steigenden Schülerzahlen zu rechnen ist. Bis 2023 wird sich die Gesamtzahl der Grundschul Kinder voraussichtlich um weitere 1.592 auf gesamt 14.361 erhöhen.

Die deutlich rückläufigen Geburtenzahlen von Ende der 1990er Jahre und der damit verbundene Einwohnerverlust haben sich nicht fortgesetzt. Durch die verstärkte Zuwanderung in den letzten Jahren erfährt die Stadt Wuppertal seit 2013 nicht nur eine Stabilisierung der Einwohnerzahlen sondern wieder einen deutlichen Zuwachs.

Die nachfolgende Tabelle über die Entwicklung der Geburtenrate von 2007 bis 2016 und die Prognose für die Jahre 2017 bis 2023 für den Stadtbezirk Oberbarmen und die gesamtstädtische Entwicklung belegt diesen Trend:

Quelle Ressort 101 – Statistik und Wahlen

Geburtsjahr	Stadtteil Oberbarmen	Entwicklung 2007 bis 2023	Wuppertal gesamtstädtisch	Entwicklung 2007 bis 2023
2007	393	100,0%	2.904	100,0%
2008	404	102,8%	2.963	102,0%
2009	407	103,6%	2.905	100,0%
2010	405	103,1%	2.913	100,3%
2011	388	98,7%	2.854	98,3%
2012	380	96,7%	2.840	97,8%
2013	379	96,4%	2.889	99,5%
2014	407	103,6%	3.022	104,1%
2015	474	120,6%	3.212	110,6%
2016	438	111,5%	3.372	116,1%
2017	480	122,1%	3.259	112,2%
2018	488	124,3%	3.299	113,6%
2019	495	125,9%	3.333	114,8%
2020	499	127,0%	3.354	115,5%
2021	503	127,9%	3.367	115,9%
2022	506	128,7%	3.379	116,3%
2023	508	129,4%	3.387	116,6%

Prognose der einzuschulenden Schülerinnen und Schüler in den nächsten Jahren

Die Prognosedaten basieren auf einem relativ gesicherten Datenbestand. Grundlage bilden die bereits geborenen und in Wuppertal lebenden Kinder, die in den nächsten Jahren eingeschult werden (Altersstufe 0 – 6 Jahre). Unter Berücksichtigung des Stichtags 30.09. des

Jahres werden die Kinder nach den Einschulungsjahrgängen erfasst und den Grundschulen mittels Quoten zugeordnet.

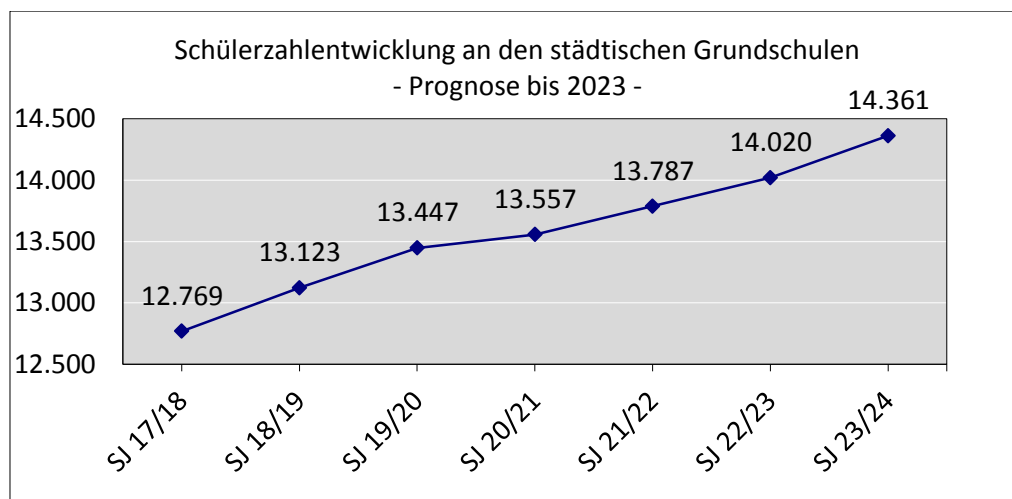
Berechnung der Einschulungsquote:

Mit der Einschulungsquote wird der Prozentsatz der Kinder ermittelt, die an den städtischen Grundschulen eingeschult werden. Für die letzten vier Einschulungsjahrgänge werden die Geburtenzahl und die Anzahl der tatsächlich eingeschulten Kinder in Relation gesetzt. Die so errechnete Quote wurde für den 1. Jahrgang der Einschulungszeiträume bis 2022/2023 zugrunde gelegt.

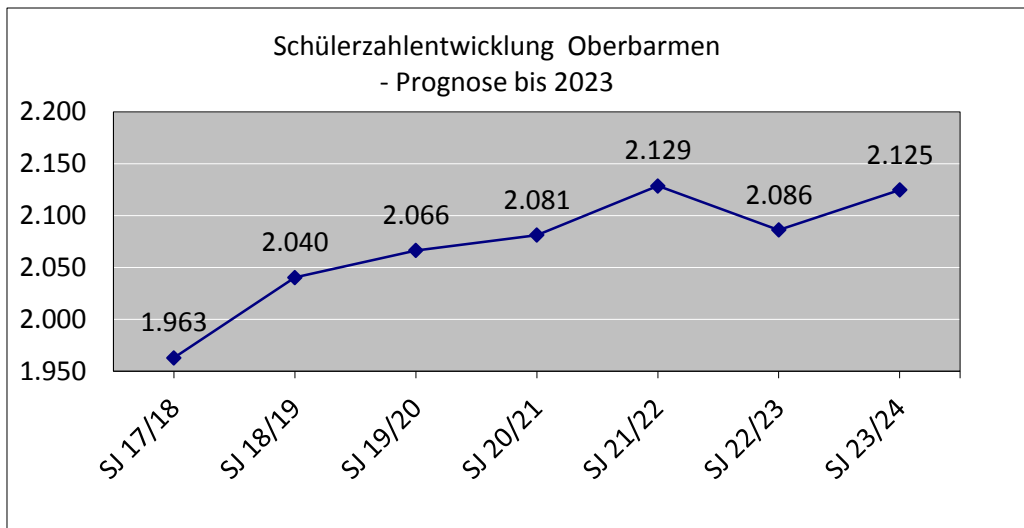
Berechnung der Übergangsquote:

Die möglichen Veränderungen im Laufe der weiteren Grundschuljahre werden durch die Übergangsquoten erfasst. Diese geben das Zahlenverhältnis von Schülern im Übergang z. B. des Jahrgangs 2 zum Jahrgang 3 des Folgejahres wieder. Hier werden die Schülerzahlen der letzten drei Jahre in Relation gesetzt. Diese Quote dient als Grundlage für die Prognose in den jeweiligen Übergängen von einem Jahrgang zum nächsten.

Unter Berücksichtigung dieser Parameter werden für die städtischen Grundschulen bis 2023 weiter steigende Schülerzahlen prognostiziert. Die folgende graphische Darstellung zeigt die Entwicklung der Schülerzahlen und ist Grundlage für die weiteren Planungsüberlegungen zur Entwicklung von Schulstandorten in Wuppertal:



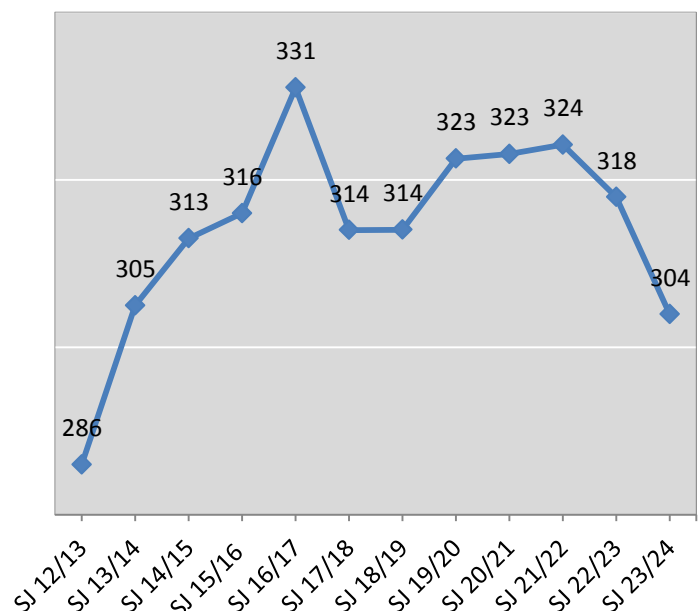
Die Schülerzahlen verteilen sich auf die einzelnen Stadtbezirke unterschiedlich. Der Verlauf in Oberbarmen entspricht der gesamtstädtischen Entwicklung.



Die Schülerzahlentwicklung an den einzelnen Grundschulen in Oberbarmen von 2012 bis 2017 und die Prognose von 2018 bis 2023 wird nachfolgend im Einzelnen abgebildet.

Offene Ganztagsgrundschule Friedhofstr.

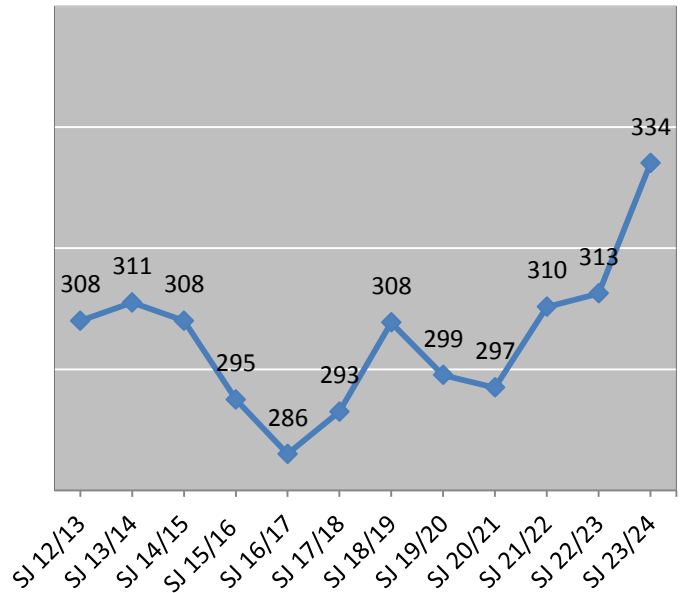
Schuljahr	1. Jg. Sch.	2. Jg. Sch.	3. Jg. Sch.	4. Jg. Sch.	1.-4. Jg. Sch.	OGS Gr.
SJ 12/13	69	74	69	74	286	3
SJ 13/14	74	85	74	72	305	3
SJ 14/15	75	88	75	75	313	3
SJ 15/16	73	86	82	75	316	3
SJ 16/17	76	84	84	87	331	3
SJ 17/18	72	87	76	79	314	3
SJ 18/19	75	83	81	75	314	
SJ 19/20	78	86	78	80	323	
SJ 20/21	76	89	80	77	323	
SJ 21/22	74	87	84	79	324	
SJ 22/23	69	85	81	83	318	
SJ 23/24	65	79	79	81	304	



Das Schulgebäude der offenen Ganztagsgrundschule Friedhofstr. ist ausgelastet. Eine weitere Eingangsklasse kann nicht aufgenommen werden. Die außerunterrichtlichen Angebote der OGS werden wegen der fehlenden Raumkapazitäten überwiegend in externen Räumen des OGS-Kooperationspartners durchgeführt. An der Schule werden 7 Kinder mit unterschiedlichen Förderschwerpunkten beschult.

Offene Ganztagsgrundschule Germanenstr.

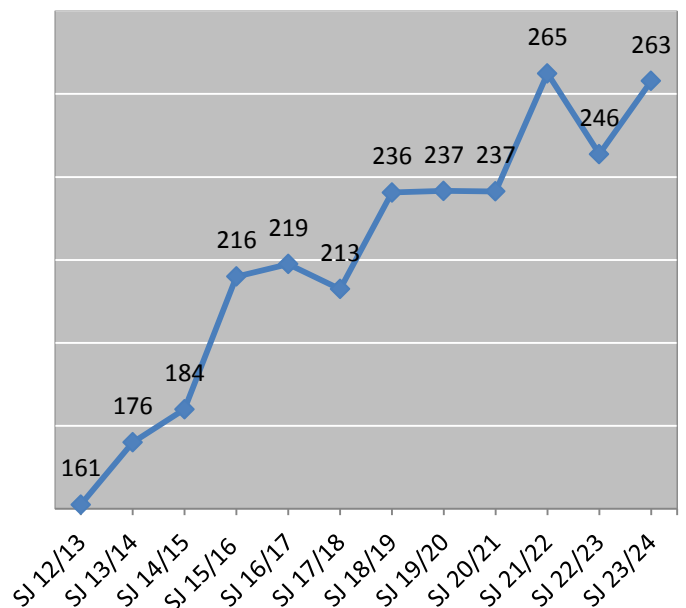
Schuljahr	1. Jg.	2. Jg.	3. Jg.	4. Jg.	1.-4. Jg.	OGS
	Sch.	Sch.	Sch.	Sch.	Sch.	Gr.
SJ 12/13	67	100	78	63	308	3
SJ 13/14	80	70	84	77	311	3
SJ 14/15	67	80	79	82	308	3
SJ 15/16	71	85	67	72	295	3
SJ 16/17	71	87	63	65	286	3
SJ 17/18	72	80	79	62	293	3
SJ 18/19	79	85	67	76	308	
SJ 19/20	67	93	72	67	299	
SJ 20/21	70	79	79	69	297	
SJ 21/22	85	83	67	76	310	
SJ 22/23	78	101	70	64	313	
SJ 23/24	90	92	85	67	334	



Das Schulgebäude der offenen Ganztagsgrundschule Germanenstr. ist äußerst beengt. Beschult werden im Rahmen des Gemeinsamen Unterrichts 16 Kinder unterschiedlicher Förderschwerpunkte. Bauliche Erweiterungsmöglichkeiten bestehen nicht. Zusätzliche Kinder können nicht mehr aufgenommen werden.

Offene Ganztagsgrundschule Haarhausen

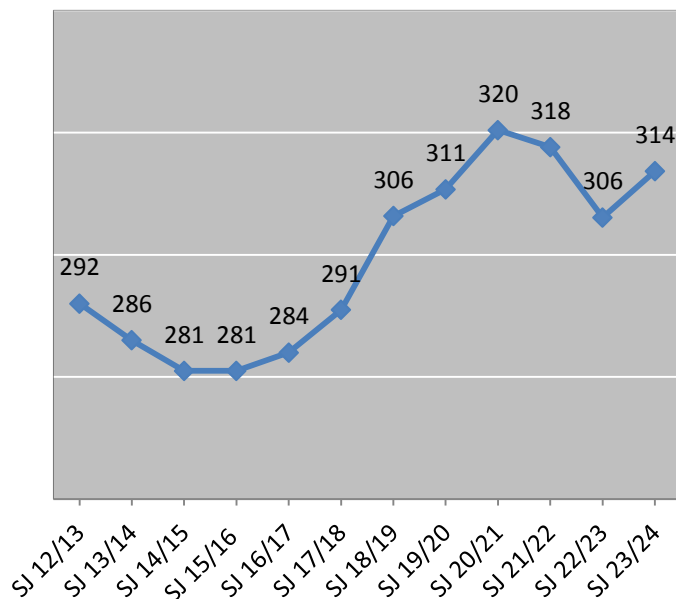
Schuljahr	1. Jg.	2. Jg.	3. Jg.	4. Jg.	1.-4. Jg.	OGS
	Sch.	Sch.	Sch.	Sch.	Sch.	Gr.
SJ 12/13	41	42	40	38	161	2
SJ 13/14	56	42	33	45	176	2
SJ 14/15	65	43	45	31	184	2
SJ 15/16	66	55	54	41	216	3
SJ 16/17	61	49	51	58	219	3
SJ 17/18	42	62	56	53	213	3
SJ 18/19	74	37	67	58	236	
SJ 19/20	61	66	40	69	237	
SJ 20/21	69	54	71	42	237	
SJ 21/22	71	62	59	74	265	
SJ 22/23	55	63	66	61	246	
SJ 23/24	77	49	68	69	263	



Die offene Ganztagsgrundschule Haarhausen liegt ebenfalls im Norden des Stadtbezirks (s. NR. 66 Anlage - Schulstandorte). Das Gebäude wurde seinerzeit bei erstmaliger Errichtung als OGS um zwei Räume erweitert. An dem Standort werden 18 Kinder aller Förderschwerpunkte beschult. Zusätzliche Kinder können nicht mehr aufgenommen werden.

Offene Ganztagsgrundschule Haselrain

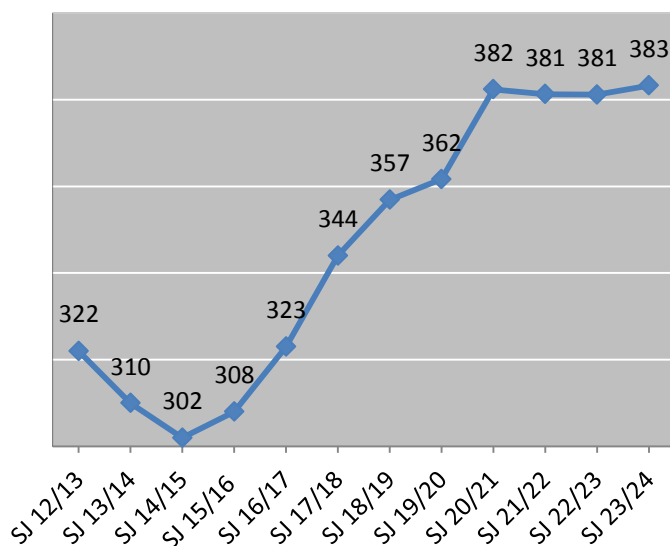
Schuljahr	1. Jg.	2. Jg.	3. Jg.	4. Jg.	1.-4. Jg.	OGS
	Sch.	Sch.	Sch.	Sch.	Sch.	Gr.
SJ 12/13	80	75	67	70	292	2
SJ 13/14	76	76	69	65	286	2
SJ 14/15	62	78	78	63	281	3
SJ 15/16	63	62	78	78	281	3
SJ 16/17	72	68	71	73	284	3
SJ 17/18	73	78	67	73	291	3
SJ 18/19	81	78	81	66	306	
SJ 19/20	63	87	81	80	311	
SJ 20/21	83	67	90	80	320	
SJ 21/22	70	89	70	89	318	
SJ 22/23	70	75	92	69	306	
SJ 23/24	70	75	78	91	314	



Die offene Ganztagsgrundschule Haselrain liegt im Norden des Stadtbezirks (s. Nr. 65 - Anlage Schulstandorte) in einem weniger baulich verdichteten Bereich an der Stadtgrenze zu Sprockhövel. Derzeit besteht keine Möglichkeit weitere Schüler/-innen aufzunehmen bzw. das OGS-Angebot auszuweiten. Die dreizügige Schule soll in den nächsten Jahren saniert werden. Nach Abschluss der Baumaßnahme besteht die Möglichkeit, weitere OGS-Plätze einrichten zu können.

Offene Ganztagsgrundschule Liegnitzer Str.

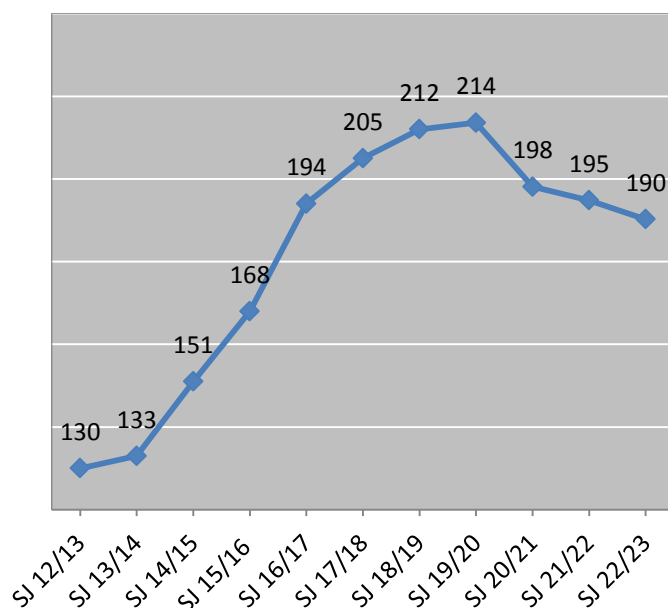
Schuljahr	1. Jg.	2. Jg.	3. Jg.	4. Jg.	1.-4. Jg.	OGS
	Sch.	Sch.	Sch.	Sch.	Sch.	Gr.
SJ 12/13	71	85	71	95	322	6
SJ 13/14	81	83	77	69	310	6
SJ 14/15	75	95	63	69	302	6
SJ 15/16	72	84	94	58	308	6
SJ 16/17	71	96	78	78	323	6
SJ 17/18	93	76	100	75	344	7
SJ 18/19	82	109	76	91	357	
SJ 19/20	89	96	108	69	362	
SJ 20/21	85	104	95	98	382	
SJ 21/22	92	99	104	86	381	
SJ 22/23	81	107	99	94	381	
SJ 23/24	92	95	107	90	383	



Die dreizügige offene Ganztagsgrundschule Liegnitzer Str. liegt gemeinsam mit den offenen Ganztagsgrundschulen Friedhofstr. und Germanenstr. in den Quartieren mit erhöhtem Handlungsbedarf. Auch an diesem Standort ist eine bauliche Erweiterung nicht mehr möglich. Derzeit wird das ehemalige Rektorengebäude zur Nutzung durch Kleingruppen und für die OGS baulich hergerichtet. Die Räume in diesem Gebäude können wegen der mangelnden Raumgröße nicht als Unterrichtsräume genutzt werden.

Grundschule Wittener Str. Prognose bis 2022 –

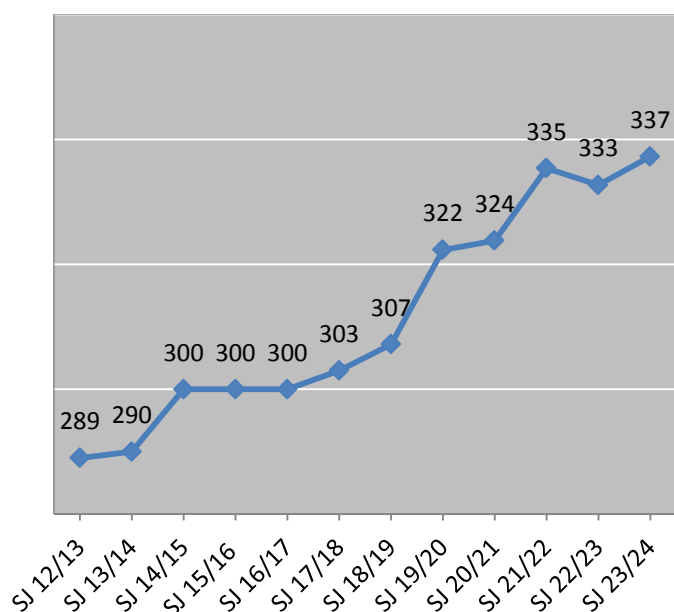
Schuljahr	1. Jg.	2. Jg.	3. Jg.	4. Jg.	1.-4. Jg.	OGS
	Sch.	Sch.	Sch.	Sch.	Sch.	Gr.
SJ 12/13	25	40	24	41	130	0
SJ 13/14	37	27	42	27	133	0
SJ 14/15	36	43	29	43	151	0
SJ 15/16	50	47	41	30	168	0
SJ 16/17	53	54	48	39	194	0
SJ 17/18	48	57	55	45	205	0
SJ 18/19	49	53	58	52	212	
SJ 19/20	51	54	54	55	214	
SJ 20/21	36	56	55	51	198	
SJ 21/22	46	40	57	52	195	
SJ 22/23	45	51	40	54	190	
SJ 23/24	50	50	51	38	189	



Die Grundschule Wittener Str. liegt im Nordosten des Stadtbezirks (Nr. 64 - Anlage Schulstandorte). Diese Grundschule ist keine offene Ganztagschule, bietet aber am Nachmittag in den schulischen Räumen eine genehmigte Betreuung nach § 45 KJHG an. Auch dieses Gebäude lässt sich baulich nicht erweitern.

Katholische offene Ganztagsgrundschule Wichlinghauser Str. - Prognose bis 2022 –

Schuljahr	1. Jg.	2. Jg.	3. Jg.	4. Jg.	1.-4. Jg.	OGS
	Sch.	Sch.	Sch.	Sch.	Sch.	Gr.
SJ 12/13	80	80	65	64	289	3
SJ 13/14	66	83	78	63	290	3
SJ 14/15	73	77	72	78	300	3
SJ 15/16	71	81	75	73	300	3
SJ 16/17	72	81	77	70	300	5
SJ 17/18	74	84	71	74	303	5
SJ 18/19	77	85	77	68	307	
SJ 19/20	80	88	78	76	322	
SJ 20/21	76	92	81	75	324	
SJ 21/22	86	87	84	78	335	
SJ 22/23	73	99	80	81	333	
SJ 23/24	86	84	91	77	337	



An der katholischen offenen Ganztagsgrundschule Wichlinghauser Str. werden 4 Kinder mit Lernbehinderung unterrichtet. Die außerunterrichtlichen Angebote am Nachmittag finden im Nahbereich der Schule in externen Räumen des OGS-Kooperationspartners statt, da auch dieser Schulstandort baulich nicht erweitert werden kann.