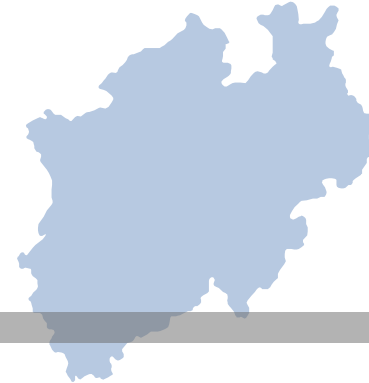


Gleichstellungsarbeit im Finanzamt Wuppertal – Elberfeld

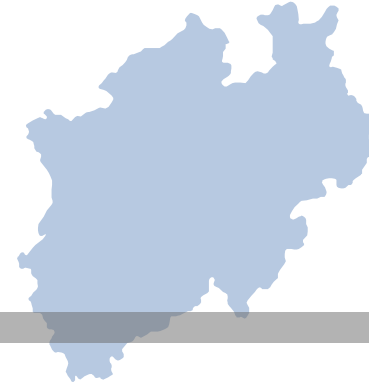
Situation „Damals“



Personalbestand und Teilzeit

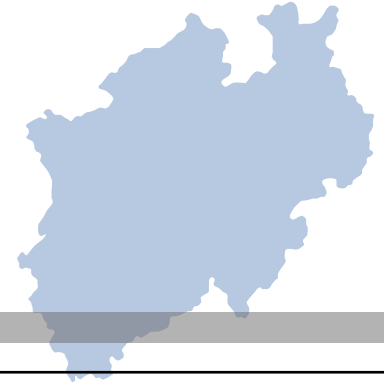


1.1.2013 Finanzamt Wuppertal-Elberfeld	gesamt	weiblich	männlich
Kopfzahl	238	162	76
Beamte (inkl. 22 Nachwuchskräfte)	191 (22)	129 (18)	62 (4)
Tarifbeschäftigte	47	33	14
Teilzeit	86 (ca. 40%)	80 (ca. 93%)	6



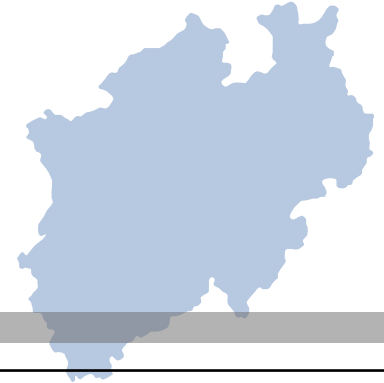
Finanzamt Wuppertal-Elberfeld	gesamt	weiblich	männlich
Bis 30.06.2012	4	2	2
Ab 01.07.2012	6	4	2
54 Festetzungs-FÄ im Rheinland ab 2012	351		
Reservepool	20		

Entwicklung Führungspositionen



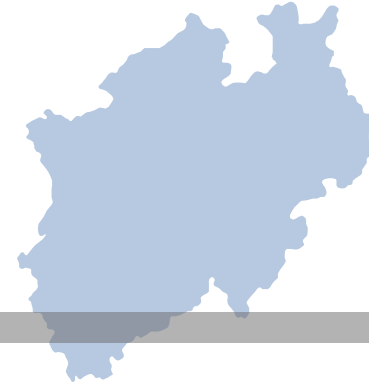
Festsetzungs-FÄ Rheinland (aktuell 54)	01.01.2004	01.01.2013
Dienststellenleitungen	3 Frauen (5,2 %)	10 Frauen (18,5%)
Stellv. Dienststellenleitungen	9 Frauen (15,3%)	29 Frauen (53,7% !)
Sachgebietsleitungen g.D.	131 Frauen (25,3%)	161 Frauen (36,4%)
Sachgebietsleitungen h.D.	91 Frauen (42,3%)	130 Frauen (44,7%)

Entwicklung Führungspositionen



Festsetzung-FÄ Münster (aktuell 50)	01.01.2003	01.01.2012
Dienststellenleitungen	4 Frauen (7,7%)	9 Frauen (18%)
Stellv. Dienststellenleitungen	15 Frauen (30%)	19 Frauen (38%)
Sachgebietsleitungen g.D.	74 Frauen (17,5%)	121 Frauen (33,2% !)
Sachgebietsleitungen h.D.	38 Frauen (31,1%)	92 Frauen (43,2%)

Führungspositionen im FA Wuppertal-Elberfeld



01.01.2013	weiblich	männlich
Dienststellenleitung		X
Stellv. Dienststellenleitung	X	
Sachgebietsleitungen	7	8
Teilzeit	5	1

Vielen Dank für Ihre Aufmerksamkeit

