






Häufigkeiten in absoluten Zahlen

						Summe
< 10	23	19	0	0	0	42
< 20	26	80	0	2	0	108
< 30	7	201	3	1	3	215
< 40	16	214	2	19	12	263
< 50	29	690	24	23	54	820
< 60	35	3931	120	108	93	4287
< 70	41	5018	99	70	48	5276
< 80	16	967	16	5	4	1008
< 90	4	174	5	0	1	184
< 100	3	35	2	0	0	40
> 100	1	7	1	0	0	9
Summe	201	11336	272	228	215	12252

Häufigkeiten in Prozent

	< 200	< 500	< 700	< 1000	> 1000	Summe
< 10	0,2	0,2	0	0	0	0,3
< 20	0,2	0,7	0	0	0	0,9
< 30	0,1	1,6	0	0	0	1,8
< 40	0,1	1,7	0	0,2	0,1	2,1
< 50	0,2	5,6	0,2	0,2	0,4	6,7
< 60	0,3	32,1	1	0,9	0,8	35
< 70	0,3	41	0,8	0,6	0,4	43,1
< 80	0,1	7,9	0,1	0	0	8,2
< 90	0	1,4	0	0	0	1,5
< 100	0	0,3	0	0	0	0,3
> 100	0	0,1	0	0	0	0,1
Summe	1,6	92,5	2,2	1,9	1,8	100

Viacount Häufigkeitsauswertung	
Messort: Beyenburger Straße	Bearbeitung: Ramian
Auswertebeginn: Donnerstag, 31.05.2012, 11:15 Uhr	Auswerteende: Mittwoch, 06.06.2012, 10:20 Uhr

Anmerkungen: Gerät A FaRi Ost

