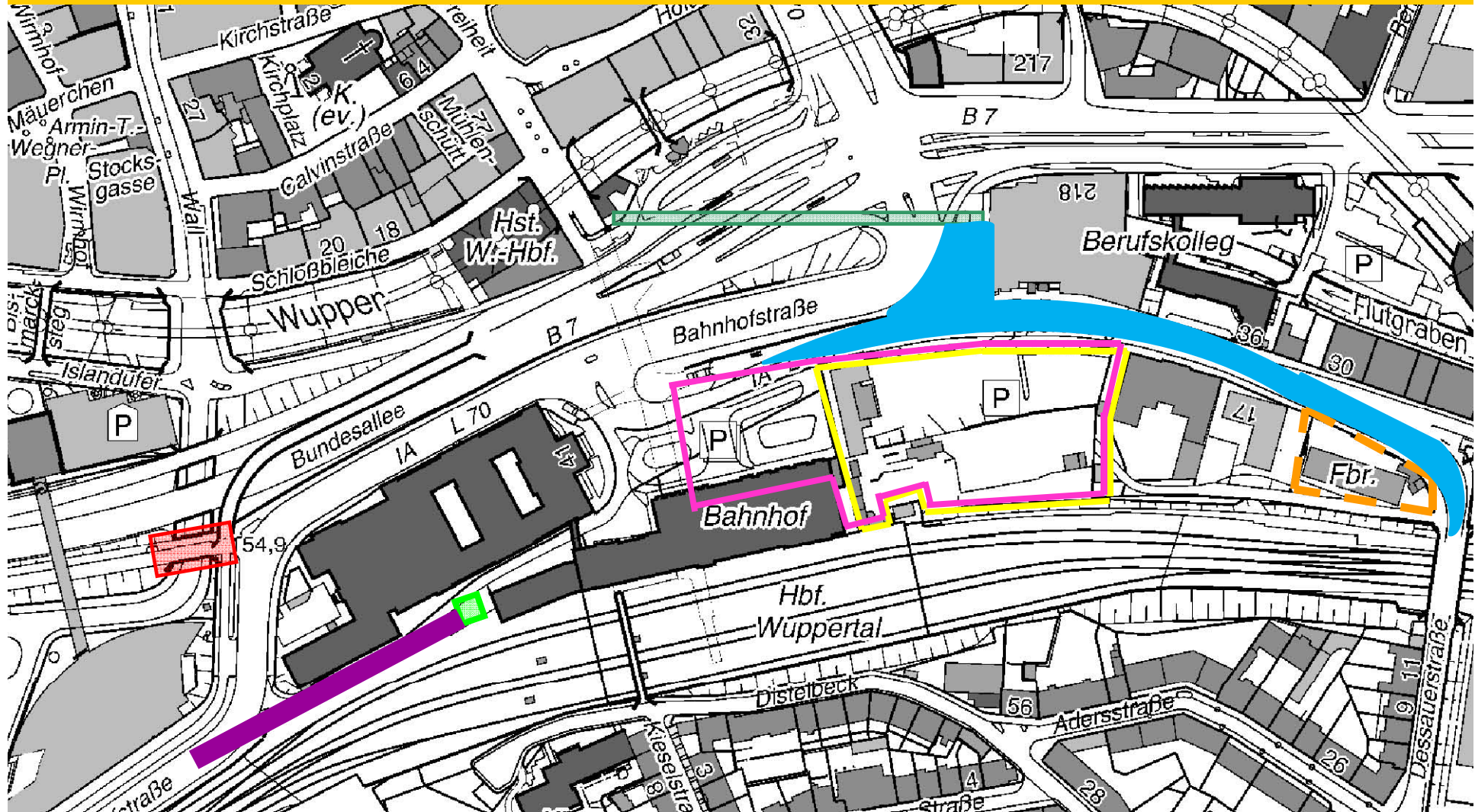





# Lageplan Baumaßnahmen bis 2012


Anlage 2 zur Drucksache VO/0770/11





 Abbruch Brücke Immermannstraße

 Abbruch Gebäude, Erdaushub + Bau Stützwand (östl. Grenze ca. Verlauf Stützwand Wuppertal-Institut)


 Abbruch Gebäude, Erdaushub + Herstellung Busabstellplatz

 Verlegung Trafo Bahnsteig 1

 Verrohrung/Verfüllung Flutgraben

 Leitungsverlegung Zufahrt West (WSW)

 Straße Döppersberg + Stützwand

 Bau Parkdeck / Mall