











Häufigkeiten in absoluten Zahlen

						<i>Summe</i>
< 10	30	4	0	0	0	34
< 20	27	168	4	2	0	201
< 30	58	629	6	2	0	695
< 40	12	37	1	0	0	50
< 50	0	1	0	0	0	1
< 60	0	0	0	0	0	0
< 70	0	0	0	0	0	0
< 80	0	0	0	0	0	0
< 90	0	0	0	0	0	0
< 100	0	0	0	0	0	0
> 100	0	0	0	0	0	0
Summe	127	839	11	4	0	981

Häufigkeiten in Prozent

						<i>Summe</i>
< 10	3,1	0,4	0	0	0	3,5
< 20	2,8	17,1	0,4	0,2	0	20,5
< 30	5,9	64,1	0,6	0,2	0	70,8
< 40	1,2	3,8	0,1	0	0	5,1
< 50	0	0,1	0	0	0	0,1
< 60	0	0	0	0	0	0
< 70	0	0	0	0	0	0
< 80	0	0	0	0	0	0
< 90	0	0	0	0	0	0
< 100	0	0	0	0	0	0
> 100	0	0	0	0	0	0
Summe	12,9	85,5	1,1	0,4	0	100

Viacount Häufigkeitsauswertung	
Messort: Oberheidi_Berg FaRi Prangerkotten	Bearbeitung: Ben Othman
Auswertebeginn: Freitag, 13.08.2010, 11:15 Uhr	Auswerteende: Freitag, 20.08.2010, 11:15 Uhr
Anmerkungen: Viacount (D)	