











Häufigkeiten in absoluten Zahlen

						Summe
< 10	53	20	0	0	0	73
< 20	16	81	2	2	0	101
< 30	34	505	6	1	0	546
< 40	11	141	2	0	0	154
< 50	0	7	0	0	0	7
< 60	0	0	0	0	0	0
< 70	0	0	0	0	0	0
< 80	0	0	0	0	0	0
< 90	0	0	0	0	0	0
< 100	0	0	0	0	0	0
> 100	0	0	0	0	0	0
Summe	114	754	10	3	0	881

Häufigkeiten in Prozent

						Summe
< 10	6	2,3	0	0	0	8,3
< 20	1,8	9,2	0,2	0,2	0	11,5
< 30	3,9	57,3	0,7	0,1	0	62
< 40	1,2	16	0,2	0	0	17,5
< 50	0	0,8	0	0	0	0,8
< 60	0	0	0	0	0	0
< 70	0	0	0	0	0	0
< 80	0	0	0	0	0	0
< 90	0	0	0	0	0	0
< 100	0	0	0	0	0	0
> 100	0	0	0	0	0	0
Summe	12,9	85,6	1,1	0,3	0	100

Viacount Häufigkeitsauswertung	
Messort: Alte Rottsieperstr. FaRi bergab	Bearbeitung: Ben Othman
Auswertebeginn: Freitag, 30.07.2010, 12:15 Uhr	Auswertende: Freitag, 06.08.2010, 12:15 Uhr
Anmerkungen: Viacount	