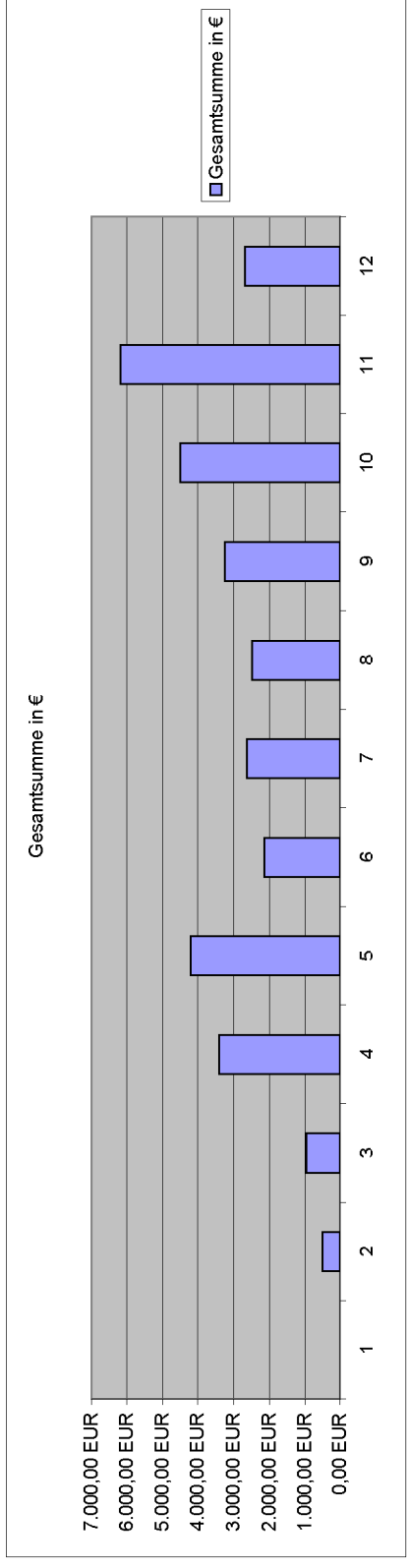
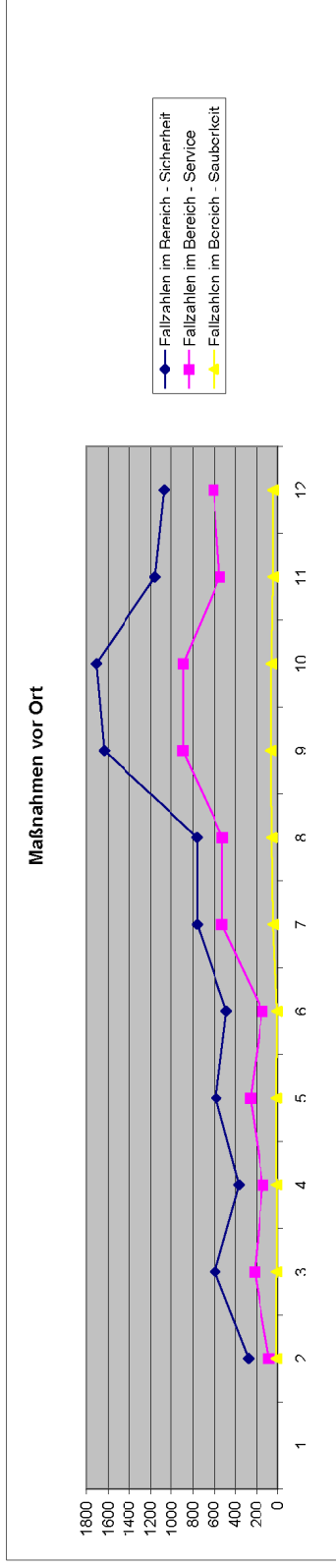
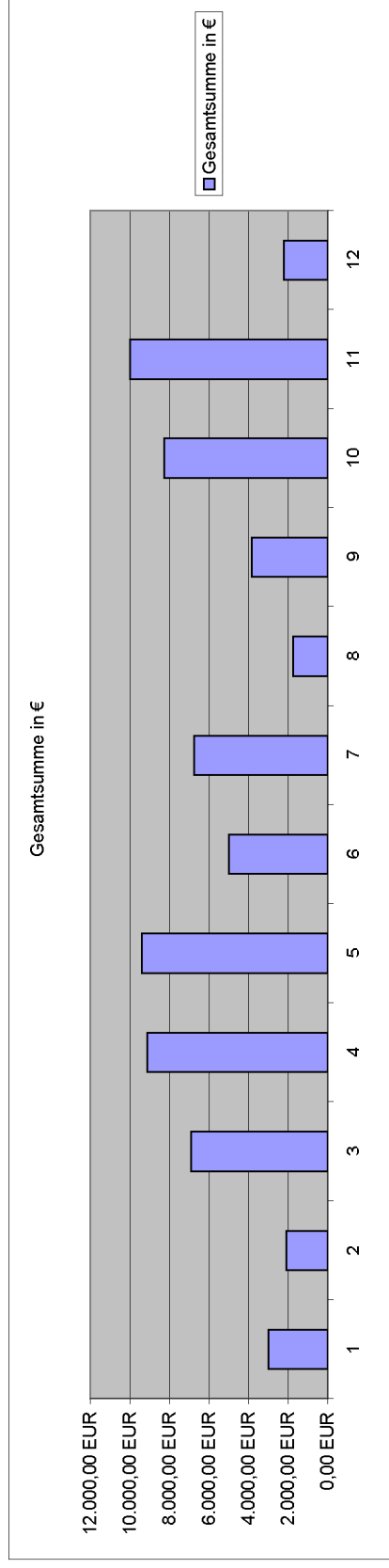
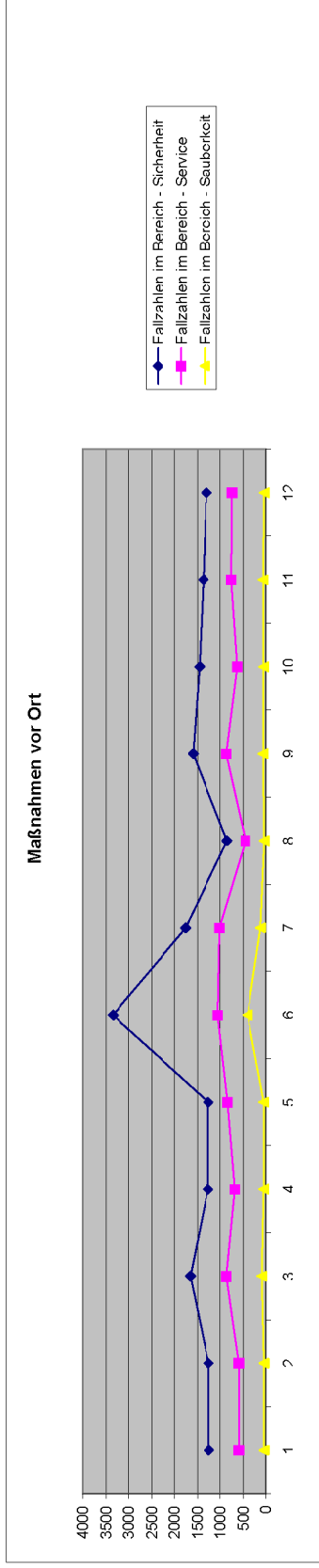


2003

	Jan	Feb	Mrz	Apr	Mai	Jun	Jul	Aug	Sep	Okt	Nov	Dez
durchgeführte Platzverweise		7	47	17	45	43	34	22	30	24	1	9
mündliche Verwarnungen		31	90	56	64	58	226	142	84	81	71	55
Anzahl Verwarnungsgelder vor Ort		3	6	3	6	5	8	23	47	80	28	22
Summe Verwarnungsgelder vor Ort in €		95,25 EUR	90,00 EUR	25,00 EUR	110,00 EUR	105,00 EUR	110,00 EUR	165,00 EUR	515,00 EUR	1.285,00 EUR	545,00 EUR	345,00 EUR
eingeleitete Bußgeldverfahren		14	31	19	31	17	21	29	41	52	7	11
festgesetzte Bußgelder		5	6	34	27	11	27	22	18	30	35	5
Summe festgesetzte Bußgelder in €		425,00 EUR	875,00 EUR	3.375,00 EUR	4.090,00 EUR	2.035,00 EUR	2.520,00 EUR	2.315,00 EUR	2.735,00 EUR	3.210,00 EUR	5.640,00 EUR	2.330,00 EUR
Gesamtsumme in €		0,00 EUR	520,25 EUR	965,00 EUR	3.400,00 EUR	2.140,00 EUR	2.630,00 EUR	2.480,00 EUR	3.250,00 EUR	4.495,00 EUR	6.185,00 EUR	2.675,00 EUR
Maßnahmen vor Ort:												
Fallzahlen im Bereich - Sicherheit		276	588	363	581	483	757	762	1633	1707	1160	1076
Fallzahlen im Bereich - Service		80	218	140	259	145	524	517	892	887	544	605
Fallzahlen im Bereich - Sauberkeit		11	9	10	13	7	42	54	61	61	56	41

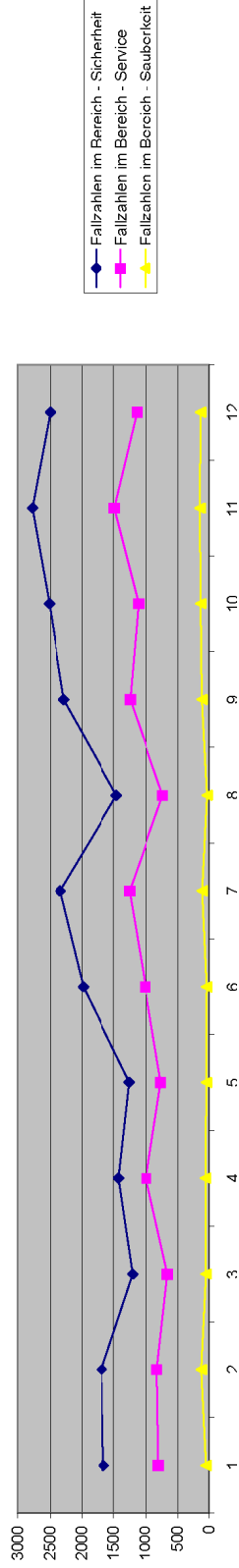


	Jan	Feb	Mrz	Apr	Mai	Jun	Jul	Aug	Sep	Okt	Nov	Dez
durchgeführte Platzverweise	17	20	20	16	16	34	20	16	6	32	19	50
mündliche Verwarnungen	64	82	133	133	77	82	83	123	68	90	74	78
Anzahl Verwarnungen vor Ort	10	13	69	69	19	33	90	81	30	45	30	30
Summe Verwarnungen vor Ort in €	155,00 EUR	215,00 EUR	1.010,00 EUR	545,00 EUR	590,00 EUR	1.620,00 EUR	1.380,00 EUR	305,00 EUR	640,00 EUR	665,00 EUR	2.570,00 EUR	830,00 EUR
eingeleitete Bußgeldverfahren	23	13	13	34	36	64	59	43	27	38	86	35
festgesetzte Bußgelder	34	26	34	34	34	40	42	55	14	28	86	35
Summe festgesetzte Bußgelder in €	2.880,00 EUR	1.880,00 EUR	5.885,00 EUR	8.575,00 EUR	8.795,00 EUR	3.350,00 EUR	5.355,00 EUR	1.455,00 EUR	3.210,00 EUR	7.610,00 EUR	7.425,00 EUR	1.395,00 EUR
Gesamtsumme in €	3.035,00 EUR	2.095,00 EUR	6.895,00 EUR	9.120,00 EUR	9.385,00 EUR	4.970,00 EUR	6.735,00 EUR	1.760,00 EUR	3.850,00 EUR	8.275,00 EUR	9.985,00 EUR	2.225,00 EUR
Maßnahmen vor Ort:												
Fallzahlen im Bereich - Sicherheit	1248	1254	1650	1272	1265	3350	1757	856	1594	1456	1369	1305
Fallzahlen im Bereich - Service	596	600	868	683	840	1050	1011	448	868	630	760	746
Fallzahlen im Bereich - Sauberkeit	38	41	84	48	48	400	120	33	59	47	62	34

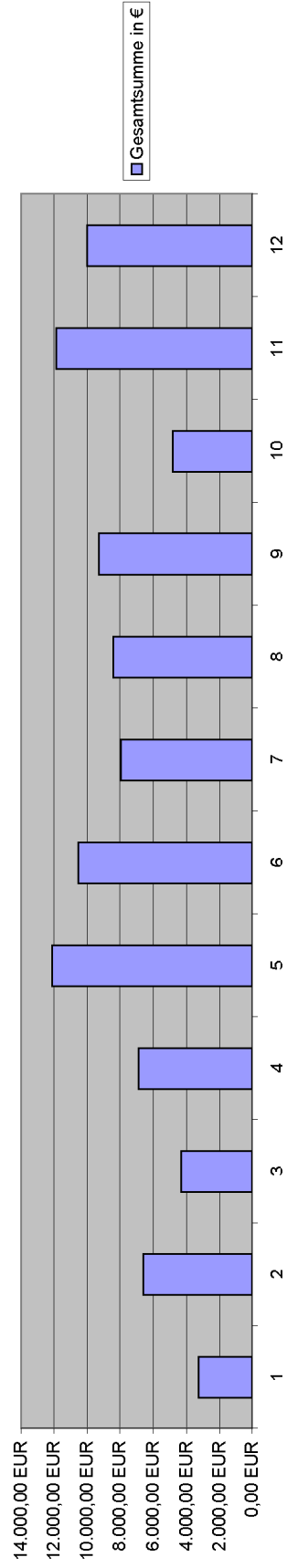


	Jan	Feb	März	Apr	Mai	Jun	Jul	Aug	Sep	Okt	Nov	Dez
durchgeführt	26	34	39	101	26	42	54	33	64	90	80	43
mündliche Verw	106	88	65	129	85	137	131	78	135	131	195	160
Anzahl Verw	63	123	60	34	26	27	100	28	30	31	62	52
Summe Verw	955,00 EUR	2.060,00 EUR	695,00 EUR	2.610,00 EUR	2.315,00 EUR	1.380,00 EUR	1.565,00 EUR	1.175,00 EUR	2.875,00 EUR	885,00 EUR	1.495,00 EUR	2.125,00 EUR
eingeleitete B	22	55	33	54	75	54	52	16	39	40	78	59
festgesetzte B	22	55	33	54	75	54	52		39	40	78	59
Summe festg	2.280,00 EUR	4.530,00 EUR	3.650,00 EUR	4.260,00 EUR	9.815,00 EUR	9.150,00 EUR	6.390,00 EUR	7.215,00 EUR	6.405,00 EUR	3.935,00 EUR	10.380,00 EUR	7.880,00 EUR
Gesamtsum	3.235,00 EUR	6.590,00 EUR	4.345,00 EUR	6.870,00 EUR	12.130,00 EUR	10.530,00 EUR	7.955,00 EUR	8.390,00 EUR	9.280,00 EUR	4.820,00 EUR	11.875,00 EUR	10.005,00 EUR
Maßnahmen vor Ort:												
Fallzahlen im	1660	1687	1204	1421	1257	1975	2335	1454	2280	2511	2775	2496
Fallzahlen im	794	818	657	985	759	1000	1247	728	1240	1108	1483	1136
Fallzahlen im	44	119	43	55	39	34	102	30	109	130	136	129
Kontrollen Grünflächen / Spielplätze					124	176	163	284	194	225	176	178

Maßnahmen vor Ort

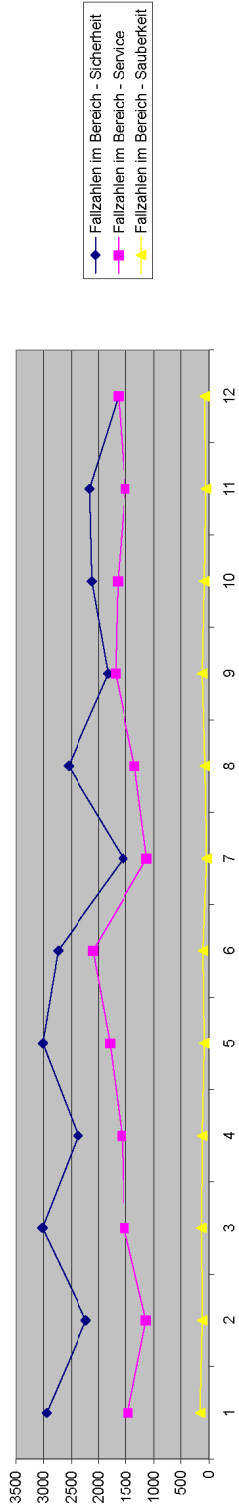


Gesamtsumme in €

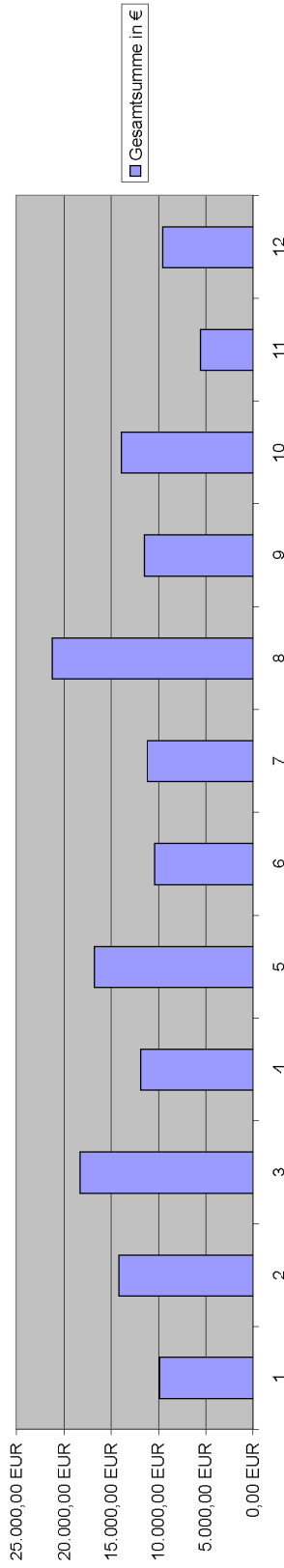


	Jan	Feb	Mrz	Apr	Mai	Jun	Jul	Aug	Sep	Okt	Nov	Dez
durchgeführte Platzverweise	44	33	53	50	40	61	18	52	37	36	12	10
mündliche Verwarnungen	174	129	219	223	221	259	92	162	104	157	129	126
Anzahl Verwarnungen vor Ort	99	81	65	43	29	105	19	112	107	68	51	42
Summe Verwarnungen vor Ort in €	2.060,00 EUR	2.135,00 EUR	2.580,00 EUR	1.115,00 EUR	415,00 EUR	2.395,00 EUR	450,00 EUR	2.525,00 EUR	1.135,00 EUR	2.205,00 EUR	920,00 EUR	2.070,00 EUR
eingeleitete Bußgeldverfahren	57	60	66	46	110	56	116	93	87	88	36	31
festgesetzte Bußgelder	7.800,00 EUR	12.090,00 EUR	15.750,00 EUR	10.780,00 EUR	16.405,00 EUR	8.035,00 EUR	10.710,00 EUR	18.755,00 EUR	10.360,00 EUR	11.745,00 EUR	4.610,00 EUR	7.490,00 EUR
Summe festgesetzte Bußgelder in €	9.860,00 EUR	14.225,00 EUR	18.330,00 EUR	11.885,00 EUR	16.820,00 EUR	10.430,00 EUR	11.160,00 EUR	21.280,00 EUR	11.485,00 EUR	13.950,00 EUR	5.530,00 EUR	9.560,00 EUR
Gesamtsumme in €												
Maßnahmen vor Ort:												
Fallzahlen im Bereich - Sicherheit	2943	2228	3014	2374	3009	2737	1557	2552	1827	2118	2160	1643
Fallzahlen im Bereich - Service	1470	1139	1534	1578	1795	2096	1129	1346	1697	1653	1519	1644
Fallzahlen im Bereich - Sauberkeit	155	117	130	118	84	105	42	70	114	83	52	78
Kontrollen Grünflächen / Spielplätze	251	181	225	165	179	127	236	208	112	74	100	110

Maßnahmen vor Ort

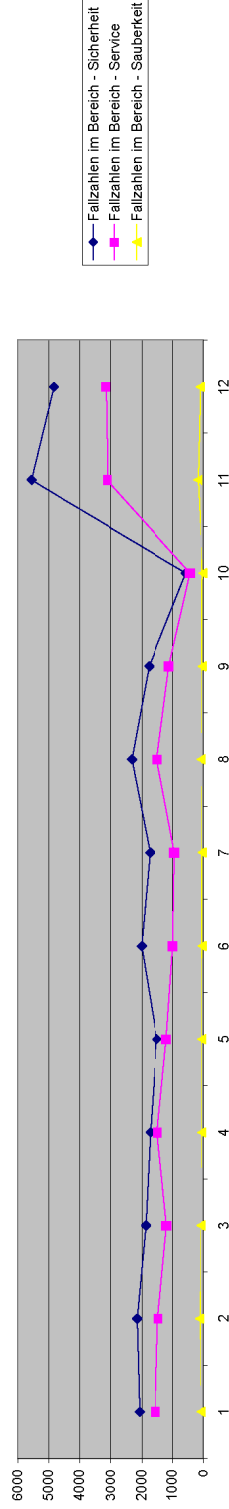


Gesamtsumme in €

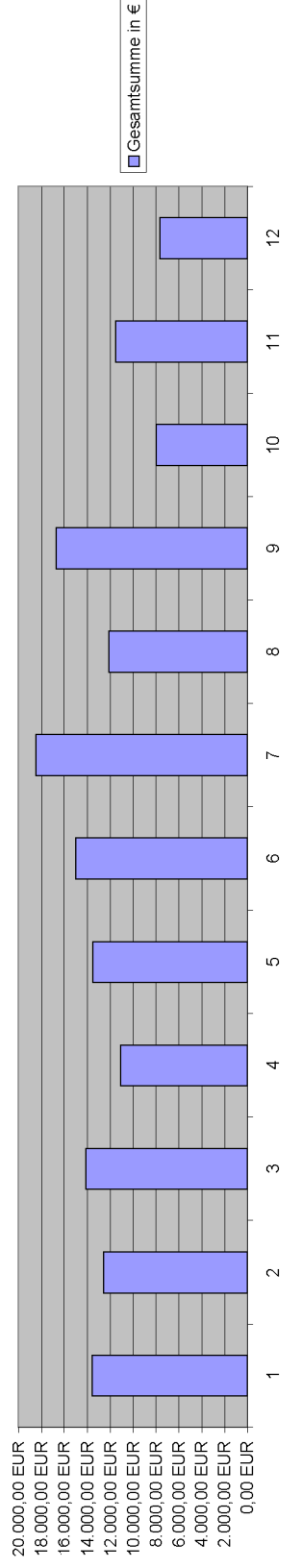


	Jan	Feb	März	Apr	Mai	Jun	Jul	Aug	Sep	Okt	Nov	Dez
durchgeführte Platzverweise	71	19	69	47	82	30	12	84	56	27	58	53
mündliche Verwarnungen	151	145	132	105	105	108	79	148	114	71	540	588
Anzahl Verwarnungsgelder vor Ort	99	114	99	86	72	87	29	145	71	34	337	264
Summe Verwarnungsgelder vor Ort in €	2.515,00 EUR	2.805,00 EUR	1.805,00 EUR	2.655,00 EUR	1.681,00 EUR	1.345,00 EUR	580,00 EUR	2.698,00 EUR	1.345,00 EUR	505,00 EUR	2.910,00 EUR	4.435,00 EUR
festgesetzte Bußgelder	51	81	86	67	53	92	90	51	120	60	47	18
Summe festgesetzte Bußgelder in €	11.080,00 EUR	9.805,00 EUR	12.325,00 EUR	8.450,00 EUR	11.875,00 EUR	13.640,00 EUR	17.925,00 EUR	9.445,00 EUR	15.455,00 EUR	7.470,00 EUR	8.630,00 EUR	3.220,00 EUR
Gesamtsumme in €	13.595,00 EUR	12.610,00 EUR	14.130,00 EUR	11.105,00 EUR	13.556,00 EUR	14.985,00 EUR	18.505,00 EUR	12.143,00 EUR	16.800,00 EUR	7.975,00 EUR	11.540,00 EUR	7.655,00 EUR
Maßnahmen vor Ort:												
Falzzahlen im Bereich - Sicherheit	2064	2147	1871	1728	1517	2005	1743	2320	1771	590	5554	4833
Falzzahlen im Bereich - Service	1559	1475	1197	1495	1215	1003	950	1510	1126	451	3114	3188
Falzzahlen im Bereich - Sauberkeit	84	125	93	59	65	53	49	87	48	28	184	114
Kontrollen Grünflächen / Spielplätze	122	106	165	161	117	217	249	152	270	10	483	412
Schulzuführungen		12	13	2	5	2	0	0	0	3	4	4

Maßnahmen vor Ort

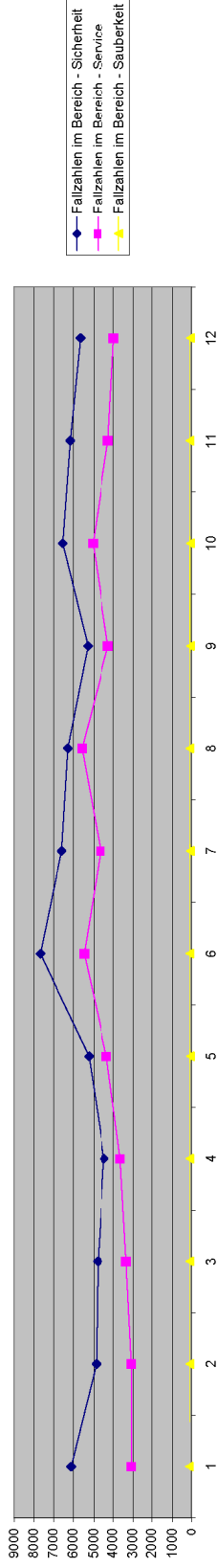


Gesamtsumme in €

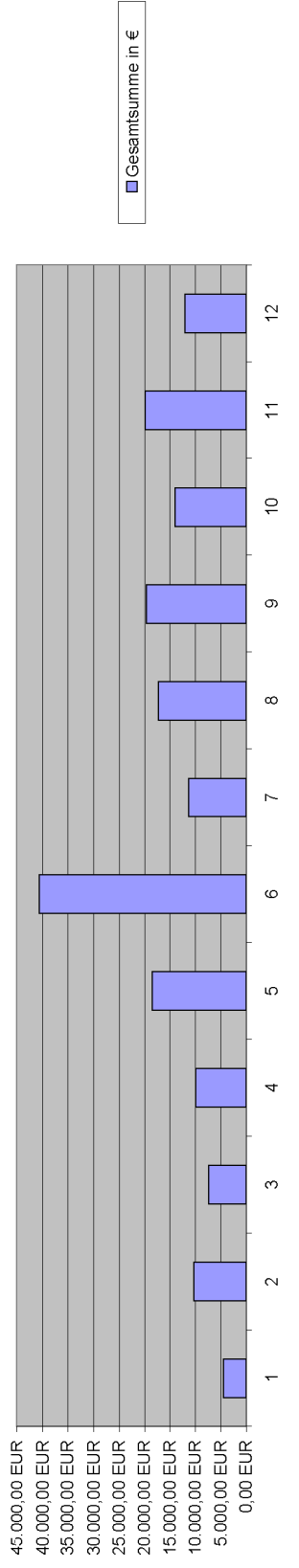


	Jan	Feb	März	Apr	Mai	Jun	Jul	Aug	Sep	Okt	Nov	Dez
durchgeführte Platzverweise	45	138	77	100	220	56	37	121	122	161	57	32
mündliche Verwarnungen	520	557	446	419	465	691	462	615	445	466	502	402
Anzahl Verwarnungen vor Ort	171	116	133	56	75	84	109	121	80	114	100	86
Summe Verwarnungen vor Ort in €	2.790,00 EUR	2.045,00 EUR	2.570,00 EUR	1.315,00 EUR	1.265,00 EUR	1.420,00 EUR	1.825,00 EUR	2.215,00 EUR	1.540,00 EUR	1.965,00 EUR	1.890,00 EUR	1.600,00 EUR
festgesetzte Bußgelder	23	63	63	86	170	242	97	94	144	136	147	88
Summe festgesetzte Bußgelder in €	1.715,00 EUR	8.235,00 EUR	4.840,00 EUR	8.595,00 EUR	17.200,00 EUR	39.300,00 EUR	9.520,00 EUR	15.085,00 EUR	18.190,00 EUR	12.030,00 EUR	18.015,00 EUR	10.485,00 EUR
Gesamtsumme in €	4.505,00 EUR	10.280,00 EUR	7.410,00 EUR	9.910,00 EUR	18.465,00 EUR	40.720,00 EUR	11.345,00 EUR	17.300,00 EUR	19.730,00 EUR	14.025,00 EUR	19.905,00 EUR	12.085,00 EUR
Maßnahmen vor Ort:												
Fallzahlen im Bereich - Sicherheit	6117	4860	4781	4447	5229	7670	6601	6285	5270	6535	6167	5645
Fallzahlen im Bereich - Service	3094	3087	3350	3652	4337	5467	4645	5563	4249	5034	4244	3969
Fallzahlen im Bereich - Sauberkeit	120	92	116	114	76	114	76	110	80	83	107	78
Kontrollen Grünflächen / Spielplätze	713	575	577	538	563	705	860	775	601	1094	1708	1463
Schulzuführungen	7	19	14	11	8	15	0	2	14	20	4	11

Maßnahmen vor Ort



Gesamtsumme in €



## Ordnungsdienst - Entwicklung der Bußgelder

	2003	2004	2005	2006	2007	2008
Jan	3100	4175	6530	12530	14005	1790
Feb	2010	4600	5890	13390	11750	8665
März	2450	8355	8630	19070	14535	4930
Apr	5015	9870	12795	12370	11100	9175
Mai	5600	10127	12925	19310	14355	19785
Jun	1930	4800	13450	11705	17240	42045
Juli	2520	6675	12870	13790	21870	10020
Aug	7555	3635	14990	22995	9995	17890
Sep	3470	5180	13005	12395	17370	20880
Okt	4815	10295	6495	16760	9030	13315
Nov	8090	10660	14155	9950	12690	18015
Dez	3150	3400	9360	8120	3320	10485
<b>Gesamt</b>	<b>49705</b>	<b>81772</b>	<b>131095</b>	<b>172385</b>	<b>157260</b>	<b>176995</b>

### Bußgelder Jahresübersicht

