

# 2023

## Beteiligungsbericht der Stadt Wuppertal



Abbildung 1: Schwebebahn mit Störstein Tuffi, Station Adlerbrücke  
von Herrn Rainer Gass (privat)



## **Impressum**

### **Herausgeber**

Stadt Wuppertal  
Johannes-Rau-Platz 1  
42275 Wuppertal

### **Zuständiger Beigeordneter**

Stadtkämmerer Thorsten Bunte

### **Fachliche Verantwortung**

Ressort 403 – Finanzen  
403.5 Beteiligungsmanagement

### **Redaktion**

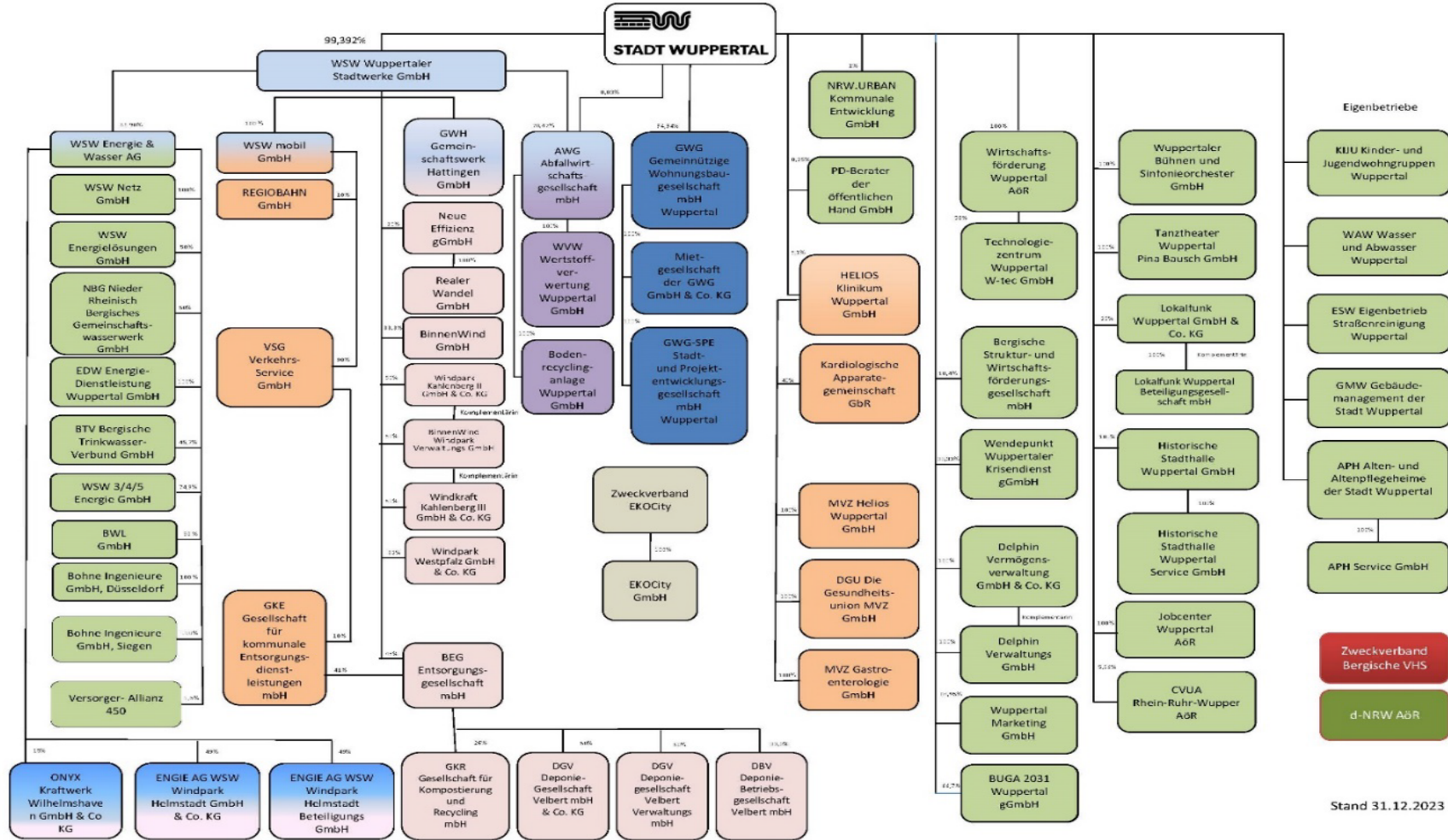
Simon Stäbe, 403.5 Beteiligungsmanagement

### **Kontakt**

Stadt Wuppertal  
Ressort 403 – Finanzen  
403.5 Beteiligungsmanagement  
Johannes-Rau-Platz 1  
42275 Wuppertal  
Telefon: 0202 563-5357  
Telefax: 0202 563-4742  
E-Mail: [natalie.poppel@stadt.wuppertal.de](mailto:natalie.poppel@stadt.wuppertal.de)



# Konzern Stadt Wuppertal



Stand 31.12.2023

## Inhaltsverzeichnis

<b>Konzern Stadt Wuppertal .....</b>	<b>II</b>
<b>Vorbemerkungen .....</b>	<b>VI</b>
<b>1. Allgemeines zur Zulässigkeit der wirtschaftlichen und nichtwirtschaftlichen Betätigung von Kommunen .....</b>	<b>7</b>
<b>2. Gegenstand und Zweck des Beteiligungsberichtes .....</b>	<b>8</b>
<b>3. Änderungen im Beteiligungsportfolio .....</b>	<b>8</b>
<b>4. Beteiligungsstruktur .....</b>	<b>9</b>
<b>4.1. Gesamtübersicht über alle Beteiligungen anhand ausgewählter Kennzahlen .....</b>	<b>9</b>
<b>4.2. Beteiligungen nach Rechtsform .....</b>	<b>14</b>
<b>4.3. Beteiligungen nach Sparten .....</b>	<b>14</b>
<b>4.4. Wesentliche Finanzbeziehungen zwischen der Stadt Wuppertal und den Beteiligungen .</b>	<b>15</b>
<b>5. Einzeldarstellung der Beteiligungen .....</b>	<b>16</b>
<b>5.1. Konzern WSW Wuppertaler Stadtwerke GmbH.....</b>	<b>16</b>
5.1.1. WSW Wuppertaler Stadtwerke GmbH.....	21
5.1.2. GWH Gemeinschaftswerk Hattingen GmbH .....	25
5.1.3. Neue Effizienz gGmbH.....	28
5.1.4. Realer Wandel GmbH .....	31
5.1.5. BinnenWind GmbH.....	34
5.1.6. BinnenWind Windpark Verwaltungs GmbH.....	37
5.1.7. Windpark Kahlenberg II GmbH & Co. KG.....	40
5.1.8. Windpark Kahlenberg III GmbH & Co. KG.....	43
5.1.9. Windpark Westpfalz RMG Risk Management GmbH & Co. KG.....	46
5.1.10. BEG Entsorgungsgesellschaft mbH.....	49
5.1.11. GKR Gesellschaft für Kompostierung und Recycling in Velbert mbH.....	52
5.1.12. DBV Deponiebetriebsgesellschaft Velbert GmbH .....	55
5.1.13. DGV Deponiegesellschaft Velbert Verwaltungs mbH.....	58
5.1.14. DGV Deponiegesellschaft Velbert mbH & Co. KG .....	61
5.1.15. WSW Energie und Wasser AG .....	64
5.1.16. WSW Netz GmbH.....	68
5.1.17. NBG Niederrheinisch-Bergisches Gemeinschaftswasserwerk GmbH .....	71
5.1.18. EDW Energie-Dienstleistung Wuppertal GmbH .....	74
5.1.19. BTV Bergische Trinkwasser – Verbund - GmbH.....	77

5.1.20.	WSW 3/4/5 Energie GmbH.....	80
5.1.21.	Bergische Wasser- und Umweltlabor GmbH.....	83
5.1.22.	Bohne Ingenieure GmbH, Düsseldorf.....	86
5.1.23.	Bohne Ingenieure GmbH, Siegen .....	89
5.1.24.	Versorger-Allianz 450 Beteiligungs GmbH & Co. KG .....	92
5.1.25.	WSW Energielösungen GmbH .....	95
5.1.26.	ONYX Kraftwerk Wilhelmshaven GmbH & Co. KG.....	98
5.1.27.	ENGIE WSW Windpark Helmstadt Beteiligungs GmbH.....	101
5.1.28.	ENGIE WSW Windpark Helmstadt GmbH & Co. KG .....	103
5.1.29.	WSW mobil GmbH.....	106
5.1.30.	Regionale Bahngesellschaft Kaarst-Neuss-Düsseldorf-Erkrath-Mettmann- Wuppertal mbH (Regio-Bahn) .....	109
5.1.31.	VSG Verkehrs-Service GmbH .....	112
5.1.32.	GKE Gesellschaft für kommunale Entsorgungsdienstleistungen .....	115
5.1.33.	AWG Abfallwirtschaftsgesellschaft mbH Wuppertal.....	118
5.1.34.	WVW Wertstoffverwertung Wuppertal GmbH.....	122
5.1.35.	BRA Bodenrecyclinganlage Wuppertal GmbH (vormals WLG Wertstoff Logistik GmbH).....	125
<b>5.2.</b>	<b>EKOCity Abfallwirtschaftsverband .....</b>	<b>127</b>
<b>5.3.</b>	<b>EKOCity GmbH, Herne .....</b>	<b>131</b>
<b>5.4.</b>	<b>ESW Eigenbetrieb Straßenreinigung Wuppertal .....</b>	<b>134</b>
<b>5.5.</b>	<b>WAW Wasser und Abwasser Wuppertal .....</b>	<b>137</b>
<b>5.6.</b>	<b>Konzern gwg Gemeinnützige Wohnungsbaugesellschaft mbH Wuppertal .....</b>	<b>140</b>
5.6.1.	gwg Gemeinnützige Wohnungsbaugesellschaft mbH Wuppertal.....	143
5.6.2.	gwg Stadt- und Projektentwicklungsgesellschaft mbH .....	146
5.6.3.	Mietgesellschaft der gwg Wuppertal GmbH & Co. KG.....	149
<b>5.7.</b>	<b>GMW Gebäudemanagement der Stadt Wuppertal .....</b>	<b>150</b>
<b>5.8.</b>	<b>Historische Stadthalle Wuppertal GmbH.....</b>	<b>153</b>
<b>5.9.</b>	<b>Historische Stadthalle Wuppertal Service GmbH .....</b>	<b>156</b>
<b>5.10.</b>	<b>Bergische Struktur- und Wirtschaftsförderungsgesellschaft mbH.....</b>	<b>159</b>
<b>5.11.</b>	<b>Delphin Vermögensverwaltung GmbH &amp; Co. KG.....</b>	<b>162</b>
<b>5.12.</b>	<b>Delphin Verwaltungs GmbH .....</b>	<b>165</b>
<b>5.13.</b>	<b>Wirtschaftsförderung Wuppertal AöR.....</b>	<b>168</b>

5.14. Technologiezentrum Wuppertal W-tec GmbH.....	171
5.15. Wuppertal Marketing GmbH .....	174
5.16. NRW.URBAN Kommunale Entwicklung GmbH.....	177
5.17. PD Berater der öffentlichen Hand GmbH.....	180
5.18. d-NRW AöR.....	183
5.19. APH Alten- und Altenpflegeheime der Stadt Wuppertal .....	186
5.20. APH Service GmbH .....	189
5.21. KIJU Kinder- und Jugendwohngruppen der Stadt Wuppertal .....	192
5.22. Bergische Volkshochschule Zweckverband der Städte Solingen und Wuppertal .....	195
5.23. Jobcenter Wuppertal AöR .....	198
5.24. Chemisches und Veterinäruntersuchungsamt Rhein-Ruhr-Wupper AöR.....	201
5.25. Helios Klinikum Wuppertal GmbH .....	204
5.26. Gemeinschaftspraxen Dres. Jansen/Probst/Reisdorff/Geimer/Coll Barroso/Schumacher und Witthaut/Südfeld GbR.....	207
5.27. MVZ Helios Wuppertal GmbH.....	208
5.28. MVZ DGU Die Gesundheitsunion GmbH.....	211
5.29. Medizinisches Versorgungszentrum Gastroenterologie Wuppertal GmbH.....	214
5.30. Wendepunkt – Wuppertaler Krisendienst GmbH.....	217
5.31. Tanztheater Wuppertal Pina Bausch GmbH.....	220
5.32. Wuppertaler Bühnen und Sinfonieorchester GmbH.....	223
5.33. Lokalfunk Wuppertal Beteiligungsgesellschaft mbH .....	226
5.34. Lokalfunk Wuppertal GmbH & Co. KG .....	228
5.35. Bundesgartenschau Wuppertal 2031 GmbH.....	231
6. Besetzung der Gremien.....	234
6.1. Betriebsausschuss APH und KIJU .....	234
6.2. Ausschuss für Finanzen und Beteiligungssteuerung und Betriebsausschuss WAW .....	235
6.3. Ausschuss für Ordnung, Sicherheit und Sauberkeit und Betriebsausschuss ESW.....	236

## Vorbemerkungen

Zur Erfüllung der Aufgaben der Daseinsvorsorge ist die Stadt Wuppertal an einer Vielzahl von Unternehmen und Einrichtungen in privater und öffentlich-rechtlicher Rechtsform beteiligt.

Um dem Rat der Stadt, der Verwaltung und den Bürgerinnen und Bürgern einen Überblick über den Konzern Stadt zu ermöglichen und damit Transparenz zu schaffen, wird jährlich ein Beteiligungsbericht erstellt.

Der Beteiligungsbericht 2023 enthält die Daten der Jahresabschlüsse 2020 bis 2023. Die Jahresabschlüsse 2024 lagen zum Erstellungszeitpunkt des Berichtes noch nicht vor. Um dennoch eine höchstmögliche Aktualität zu gewährleisten, wurden die Plandaten für die Jahre 2024 und 2025 in den Bericht aufgenommen.

Der vorliegende Beteiligungsbericht zeigt die große Bandbreite der Beteiligungen der Stadt Wuppertal. Das Beteiligungsportfolio der Stadt Wuppertal umfasst zum Stichtag 31.12.2023 insgesamt 71 unmittelbare und mittelbare Beteiligungen, davon 27 unmittelbare Beteiligungen. Die Leistungen, die von den Gesellschaften und Eigenbetrieben erbracht werden, erfüllen einen öffentlichen Zweck. Dazu zählen Ver- und Entsorgung, Verkehr und Wohnraumbereitstellung, Wirtschaftsförderung, soziale und medizinische Einrichtungen, die Verwaltung eigenen Vermögens sowie Kultur und Freizeit.

Im Geschäftsjahr 2023 haben sich einige Änderungen im Beteiligungsportfolio ergeben. Die Stadt Wuppertal hat sich erfolgreich um die Ausrichtung der Bundesgartenschau 2031 beworben. Dazu wurde die BUGA 2031 Wuppertal gGmbH gegründet. Die Realer Wandel GmbH wurde durch die Neue Effizienz gGmbH gegründet. Die Anteile der WSW Wuppertaler Stadtwerke GmbH an der Bliggit GmbH wurden Anfang 2023 an die Stadtparkasse Wuppertal veräußert. Die Bildungsakademie HELIOS NRW GmbH wurde aufgelöst. Das Stammkapital der Wuppertal Marketing GmbH wurde durch die Stadt Wuppertal aufgestockt, so dass die Anteile nun mehrheitlich im Besitz der Stadt Wuppertal sind.

Der Beteiligungsbericht kann unter [www.wuppertal.de](http://www.wuppertal.de) eingesehen werden.

Juni 2025

## **1. Allgemeines zur Zulässigkeit der wirtschaftlichen und nichtwirtschaftlichen Betätigung von Kommunen**

Das kommunale Selbstverwaltungsrecht nach Art. 28 Absatz 2 Grundgesetz erlaubt den Kommunen, alle Angelegenheiten der örtlichen Gemeinschaft im Rahmen der Gesetze in eigener Verantwortung zu regeln. Die Kommunen sind gem. Art. 78 Absatz 2 der Verfassung für das Land Nordrhein-Westfalen in ihrem Gebiet die alleinigen Träger der öffentlichen Verwaltung, soweit die Gesetze nichts anderes vorschreiben.

Durch diese verfassungsrechtlich verankerte Selbstverwaltungsgarantie haben die Kommunen die Möglichkeit, sich über den eigenen Hoheitsbereich hinausgehend wirtschaftlich zu betätigen. Ihren rechtlichen Rahmen findet die wirtschaftliche Betätigung im 11. Teil (§§ 107 ff.) der Gemeindeordnung Nordrhein-Westfalen (GO NRW). Hierin ist geregelt, unter welchen Voraussetzungen eine wirtschaftliche bzw. nichtwirtschaftliche Betätigung zulässig ist („ob“) und welcher Rechtsform – öffentlich-rechtlich oder privatrechtlich – die Kommunen sich dabei bedienen dürfen („wie“).

Gemäß § 107 Absatz 1 GO NRW darf sich eine Gemeinde zur Erfüllung ihrer Aufgaben wirtschaftlich betätigen, wenn ein öffentlicher Zweck die Betätigung erfordert (Nummer 1), die Betätigung nach Art und Umfang in einem angemessenen Verhältnis zur Leistungsfähigkeit der Gemeinde steht (Nummer 2) und bei einem Tätigwerden außerhalb der Wasserversorgung, des öffentlichen Verkehrs sowie des Betriebes von Telekommunikationsleitungsnetzen einschließlich der Telekommunikationsdienstleistungen der öffentliche Zweck durch andere Unternehmen nicht besser und wirtschaftlicher erfüllt werden kann (Nummer 3).

Von der wirtschaftlichen Betätigung ist die sog. nichtwirtschaftliche Betätigung gemäß § 107 Absatz 2 GO NRW abzugrenzen. Hierunter fallen Einrichtungen, zu denen die Gemeinde gesetzlich verpflichtet ist (Nummer 1), öffentliche Einrichtungen, die für die soziale und kulturelle Betreuung der Einwohner erforderlich sind, Einrichtungen, die der Straßenreinigung, der Wirtschaftsförderung, der Fremdenverkehrsförderung oder der Wohnraumversorgung dienen (Nummer 3), Einrichtungen des Umweltschutzes (Nummer 4) sowie Einrichtungen, die ausschließlich der Deckung des Eigenbedarfs von Gemeinden und Gemeindeverbänden dienen (Nummer 5). Auch diese Einrichtungen sind, soweit es mit ihrem öffentlichen Zweck vereinbar ist, nach wirtschaftlichen Gesichtspunkten zu verwalten und können entsprechend den Vorschriften über die Eigenbetriebe geführt werden.

In § 109 GO NRW sind die allgemeinen Wirtschaftsgrundsätze, die sowohl für die wirtschaftliche als auch für die nichtwirtschaftliche Betätigung gelten, niedergelegt. Demnach sind die Unternehmen und Einrichtungen so zu führen, zu steuern und zu kontrollieren, dass der öffentliche Zweck nachhaltig erfüllt wird. Unternehmen sollen einen Ertrag für den Haushalt der Gemeinde abwerfen, soweit dadurch die Erfüllung des öffentlichen Zwecks nicht beeinträchtigt wird. Der Jahresgewinn der wirtschaftlichen Unternehmen als Unterschied der Erträge und Aufwendungen soll so hoch sein, dass außer den für die technische und wirtschaftliche Entwicklung des Unternehmens notwendigen Rücklagen mindestens eine marktübliche Verzinsung des Eigenkapitals erwirtschaftet wird.

Bei der Ausgestaltung der wirtschaftlichen Betätigung liegt es, vorbehaltlich der gesetzlichen Bestimmungen, im Ermessen der Kommunen, neben öffentlich-rechtlichen auch privatrechtliche Organisati-

onsformen zu wählen. So dürfen Kommunen unter den Voraussetzungen des § 108 GO NRW Unternehmen und Einrichtungen in einer Rechtsform des privaten Rechts gründen oder sich daran beteiligen. Unter anderem muss die Erfüllung des öffentlichen Zwecks durch Gesellschaftsvertrag, Satzung oder sonstiges Organisationsstatut gewährleistet sein und eine Rechtsform gewählt werden, welche die Haftung der Gemeinde auf einen bestimmten Betrag begrenzt.

Da im Verfassungsstaat das Gemeinwohl der allgemeine Legitimationsgrund aller Staatlichkeit ist, muss jedes Handeln der öffentlichen Hand einen öffentlichen Zweck verfolgen. Die gesetzliche Normierung der Erfüllung des öffentlichen Zwecks als Grundvoraussetzung für die Aufnahme einer wirtschaftlichen und nichtwirtschaftlichen Betätigung einer Kommune soll daher gewährleisten, dass sich diese stets im zulässigen Rahmen kommunaler Aufgabenerfüllung zu bewegen hat. Es ist daher nicht Angelegenheit der kommunalen Ebene, sich ausschließlich mit dem Ziel der Gewinnerzielung in den wirtschaftlichen Wettbewerb zu begeben. Stattdessen kann eine wirtschaftliche bzw. nichtwirtschaftliche Betätigung nur Instrument zur Erfüllung bestehender kommunaler Aufgaben sein.

Die Ausgestaltung des öffentlichen Zwecks ist dabei so vielfältig wie der verfassungsrechtlich umrissene Zuständigkeitsbereich der Kommunen. Der „öffentliche Zweck“ stellt einen unbestimmten Rechtsbegriff dar, für dessen inhaltliche Bestimmung zuvorderst die Zielsetzung des gemeindlichen Handelns maßgeblich ist.

## **2. Gegenstand und Zweck des Beteiligungsberichtes**

Der Beteiligungsbericht enthält die näheren Informationen über sämtliche unmittelbaren und mittelbaren Beteiligungen an sämtlichen verselbständigten Aufgabenbereichen in öffentlich-rechtlicher und privatrechtlicher Form der Stadt Wuppertal. Er lenkt den Blick jährlich auf die einzelnen Beteiligungen, indem er Auskunft über alle verselbständigten Aufgabenbereiche der Stadt, deren Leistungsspektrum und deren wirtschaftliche Situation und Aussichten gibt. Damit erfolgt eine differenzierte Darstellung der Leistungsfähigkeit der Stadt durch die Abbildung der Daten der einzelnen Beteiligungen.

Der Bericht enthält Informationen über die Ziele, den öffentlichen Zweck und die Organe der jeweiligen Gesellschaft, außerdem die Daten der geprüften und durch die entsprechenden Gesellschaftsorgane festgestellten Jahresabschlüsse für die Geschäftsjahre 2020 bis 2023 sowie die Plandaten für die Jahre 2024 und 2025. Zur besseren Übersicht werden bei jedem Unternehmen die entsprechende Bilanz sowie die Gewinn- und Verlustrechnung zusammengefasst dargestellt. Weitergehende detaillierte Informationen zu den Jahresabschlüssen der Beteiligungen sind im Ratsinformationssystem der Stadt Wuppertal und im Unternehmensregister zu finden.

## **3. Änderungen im Beteiligungsportfolio**

Im Berichtsjahr hat es verschiedene Änderungen bei den unmittelbaren und mittelbaren Beteiligungen der Stadt Wuppertal gegeben.

### Zugänge

Im Jahr 2023 wurde die BUGA 2031 Wuppertal gGmbH neu gegründet. An der Gesellschaft sind die Stadt Wuppertal mit 66,7 % und die Deutsche Bundesgartenschau GmbH mit 33,3 % beteiligt. Das Stammkapital beträgt 25.000,- €.

Die Realer Wandel GmbH wurde im Jahr 2023 durch die Neue Effizienz gGmbH neu gegründet. Die Neue Effizienz gGmbH hält 100 % der Anteile. Das Stammkapital beträgt 25.000,- €.

Beide Beteiligungen wurden neu in den Beteiligungsbericht aufgenommen.

### Veränderungen in Beteiligungsquoten

Der direkte Anteil der Stadt Wuppertal an der Wuppertal Marketing GmbH wurde durch die Stadt Wuppertal von 29,55 % auf 84,95 % erhöht, so dass Stadt nun Mehrheitsgesellschafterin ist.

### Abgänge

Die 50-prozentige Beteiligung der WSW Wuppertaler Stadtwerke GmbH an der Bliggit GmbH wurde Anfang 2023 an die Stadtparkasse Wuppertal veräußert, die damit nun alleinige Gesellschafterin der GmbH ist.

Die Bildungsakademie HELIOS NRW GmbH, eine 100-prozentige Beteiligung der HELIOS Klinikum Wuppertal GmbH, wurde im Jahr 2023 aufgelöst.

Beide Beteiligungen werden letztmals im Beteiligungsbericht 2022 aufgeführt.

## 4. Beteiligungsstruktur

### 4.1. Gesamtübersicht über alle Beteiligungen anhand ausgewählter Kennzahlen

Stand: 31.12.2023	Beteiligungsquote in % (durchgerechnet)	Bilanzsumme in T€	Jahresergebnis in T€	EK-Quote in %	Durchschnittl. MA
Konzern WSW	-	1.360.377	20.358	25,0	3.021
WSW Wuppertaler Stadtwerke GmbH	99,392	555.210	4.169	43,4	453
GWH Gemeinschaftswerk Hattingen GmbH	47,71	14.629	236	15,6	0
Neue Effizienz gGmbH	33,53	566	-435	7,8	15
BinnenWind GmbH	33,13	12.301	-117	0,0	0
BinnenWind Windpark Verwaltungs GmbH	49,7	34	3	79,4	0

<b>Stand: 31.12.2023</b>	<b>Beteiligungs- quote in % (durchge- rechnet)</b>	<b>Bilanz- summe in T€</b>	<b>Jahres- ergebnis in T€</b>	<b>EK- Quote in %</b>	<b>Durch- schnittl. MA</b>
Windpark Kahlenberg II GmbH & Co. KG	49,7	4.899	74	25,8	0
Windkraft Kahlenberg III GmbH & Co. KG	49,7	3.934	161	23,4	0
Windpark Westpfalz WMR Risk Manage- ment GmbH & Co. KG	31,3	8.777	626	55,5	0
BEG Entsorgungsgesellschaft mbH	44,73	2.265	115	90,5	0
GKR Gesellschaft für Kompostierung und Recycling Velbert mbH*	11,63	1.515	211	71,9	5
DBV Deponiebetriebsgesellschaft Velbert mbH	14,9	9.382	493	32,0	22
DGV Deponiegesellschaft Velbert Verwal- tungs mbH*	22,37	55	1	89,1	0
DGV Deponiegesellschaft Velbert mbH & Co. KG*	22,37	2.845	34	99,5	0
WSW Energie & Wasser AG	66,49	1.020.087	96.534	34,6	663
WSW Netz GmbH	66,49	23.381	-1.199	8,3	192
NBG Niederrheinisch-Bergisches Gemein- schaftswasserwerk GmbH	33,25	6.469	106	49,3	0
EDW Energie-Dienstleistung Wuppertal GmbH	66,49	87	-11	80,9	0
BTV Bergische Trinkwasser-Verbund GmbH	30,39	518	24	21,2	0
WSW 3/4/5 Energie GmbH	49,8	56.933	38.433	1,7	8
Bergisches Wasser- und Umweltlabor GmbH	49,7	2.000	184	81,7	45
Bohne Ingenieure Düsseldorf GmbH	66,49	18.267	849	6,7	38
Bohne Ingenieure Siegen GmbH	66,49	11.809	500	7,5	24
Versorger-Allianz 450 Beteiligungs GmbH & Co. KG	1,0	33.287	-609	99,3	0
WSW Energielösungen GmbH	33,25	780	-18	97,6	0

<b>Stand: 31.12.2023</b>	<b>Beteiligungs- quote in % (durchge- rechnet)</b>	<b>Bilanz- summe in T€</b>	<b>Jahres- ergebnis in T€</b>	<b>EK- Quote in %</b>	<b>Durch- schnittl. MA</b>
ONYX Kraftwerk Wilhelmshaven GmbH & Co. KG*	9,97	901.807	9.905	71,2	0
ENGIE WSW Windpark Helmstadt Beteiligungs mbH	32,58	46	1	100,0	0
ENGIE WSW Windpark Helmstadt GmbH & Co. KG	32,58	12.322	3.601	89,6	0
WSW Mobil GmbH	99,392	196.247	-81.792	23,3	1.252
Regionale Bahngesellschaft Kaarst-Neuss-Düsseldorf-Erkrath Mettmann-Wuppertal GmbH	9,94	85.239	-307	51,9	26
VSG Verkehrs-Service GmbH	89,45	1.097	25	39,2	0
GKE Gesellschaft für kommunale Entsorgungsdienstleistungen mbH	27,29	1.025	90	23,8	0
AWG Abfallwirtschaftsgesellschaft mbH Wuppertal	70,07	138.421	8.784	14,4	469
WWV Wertstoffverwertung Wuppertal GmbH	70,07	3.062	605	34,5	21
BRA Bodenrecyclinganlage Wuppertal GmbH**	70,07	k. A.	k. A.	k. A.	k. A.
EKOCity Abfallwirtschaftsverband	-	4.607	0	0,1	0
EKOCity GmbH	-	14.135	3	0,9	0
ESW Eigenbetrieb Straßenreinigung Wuppertal*	100	35.903	97	15,6	239
WAW Eigenbetrieb Wasser und Abwasser Wuppertal	100	389.755	210	12,4	9
Konzern Gemeinnützige Wohnungsbau-gesellschaft Wuppertal mbH	94,94	372.322	672	24,9	73
gwg Gemeinnützige Wohnungsbaugesell-schaft mbH Wuppertal	94,94	332.651	409	29,5	0
gwg SPE Stadt- und Projektentwicklungs-ges. mbH Wuppertal	94,94	78.327	-3.383	13,9	74
Mietgesellschaft der gwg Wuppertal GmbH & Co. KG mit dem Sitz in Grünwald	18,04 (Stimmen- anteil)	--	--	--	--

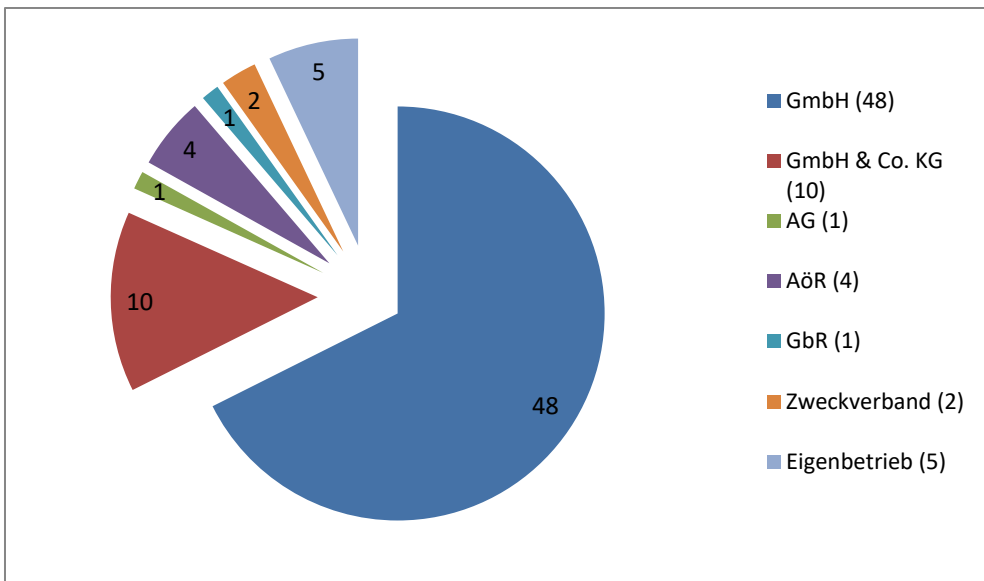
<b>Stand: 31.12.2023</b>	<b>Beteiligungs- quote in % (durchge- rechnet)</b>	<b>Bilanz- summe in T€</b>	<b>Jahres- ergebnis in T€</b>	<b>EK- Quote in %</b>	<b>Durch- schnittl. MA</b>
GMW Gebäudemanagement	100	1.249.844	8.040	44,7	481
Historische Stadthalle Wuppertal GmbH	100	3.074	238	74,5	16
Historische Stadthalle Service GmbH	100	106	72	23,6	61
Bergische Struktur- und Wirtschaftsförderung GmbH	18,36	1.712	-987	3,3	17
Delphin Vermögensverwaltung GmbH & Co. KG	100	13.099	-1.026	62,5	2
Delphin Verwaltungs GmbH	100	64	2	98,4	0
Wirtschaftsförderung Wuppertal AöR	100	1.826	0	18,7	19
Technologiezentrum Wuppertal W-tec GmbH	50,0	9.738	372	48,0	24
Wuppertal Marketing GmbH	87,62	1.407	-88	88,1	20
NRW URBAN.Kommunale Entwicklung GmbH*	1,0	31.631	24	1,0	0
PD-Berater der öffentlichen Hand GmbH	0,125	73.556	10.660	61,7	970
d-NRW AöR	0,072	49.178	0	5,9	85
APH Alten- und Altenpflegeheime Wuppertal*	100	25.246	67	4,1	525
APH Service GmbH*	100	907	14	25	247
KIJU Kinder- und Jugendwohngruppen der Stadt Wuppertal	100	8.131	822	66,7	123
Bergische Volkshochschule Zweckverband der Städte Solingen-Wuppertal	50	7.183	0	6,0	67
Jobcenter Wuppertal AöR	100	33.632	0	0,03	610
Chemisches und Veterinäruntersuchungsamt Rhein-Ruhr-Wupper AöR	5,56	61.439	1.883	18,5	270
HELIOS Klinikum Wuppertal GmbH	5,1	378.173	-1.404	40,1	2.830

<b>Stand: 31.12.2023</b>	<b>Beteiligungs- quote in % (durchge- rechnet)</b>	<b>Bilanz- summe in T€</b>	<b>Jahres- ergebnis in T€</b>	<b>EK- Quote in %</b>	<b>Durch- schnittl. MA</b>
Kardiologische Apparategemeinschaft GbR	2,04	--	--	--	--
MVZ Helios Wuppertal GmbH	5,1	1.441	231	0	31
MVZ-DGU GmbH	5,1	14.581	-2.057	0	63
MVZ Gastroenterologie GmbH	5,1	2.438	-565	0	10
Wendepunkt – Wuppertaler Krisendienst GmbH	33,3	106	8	81,1	--
Tanztheater Wuppertal Pina Bausch GmbH	100	3.056	6	68,3	59
Wuppertaler Bühnen und Sinfonieorches- ter GmbH	100	4.623	-807	52,5	296
Lokalfunk Wuppertal GmbH	25,0	82	2	98,8	0
Lokalfunk Wuppertal GmbH & Co. KG	25,0	862	-18	58,2	1
Bundesgartenschau Wuppertal 2031 GmbH	66,7	1.030	-344	97,3	0

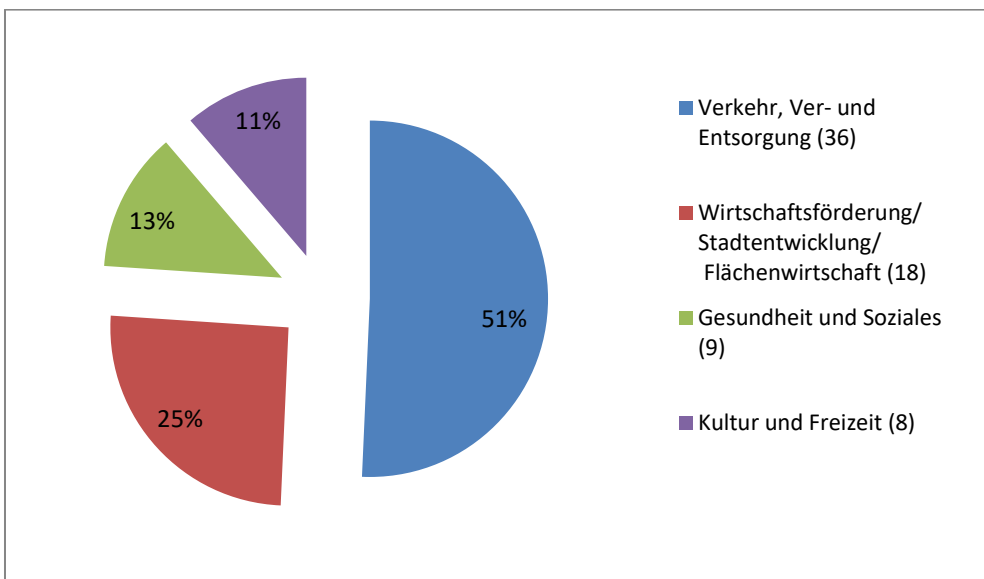
\*) Werte aus 2022 – Kein aktueller Jahresabschluss

\*\*) geht 2025 in Betrieb

#### 4.2. Beteiligungen nach Rechtsform



#### 4.3. Beteiligungen nach Sparten



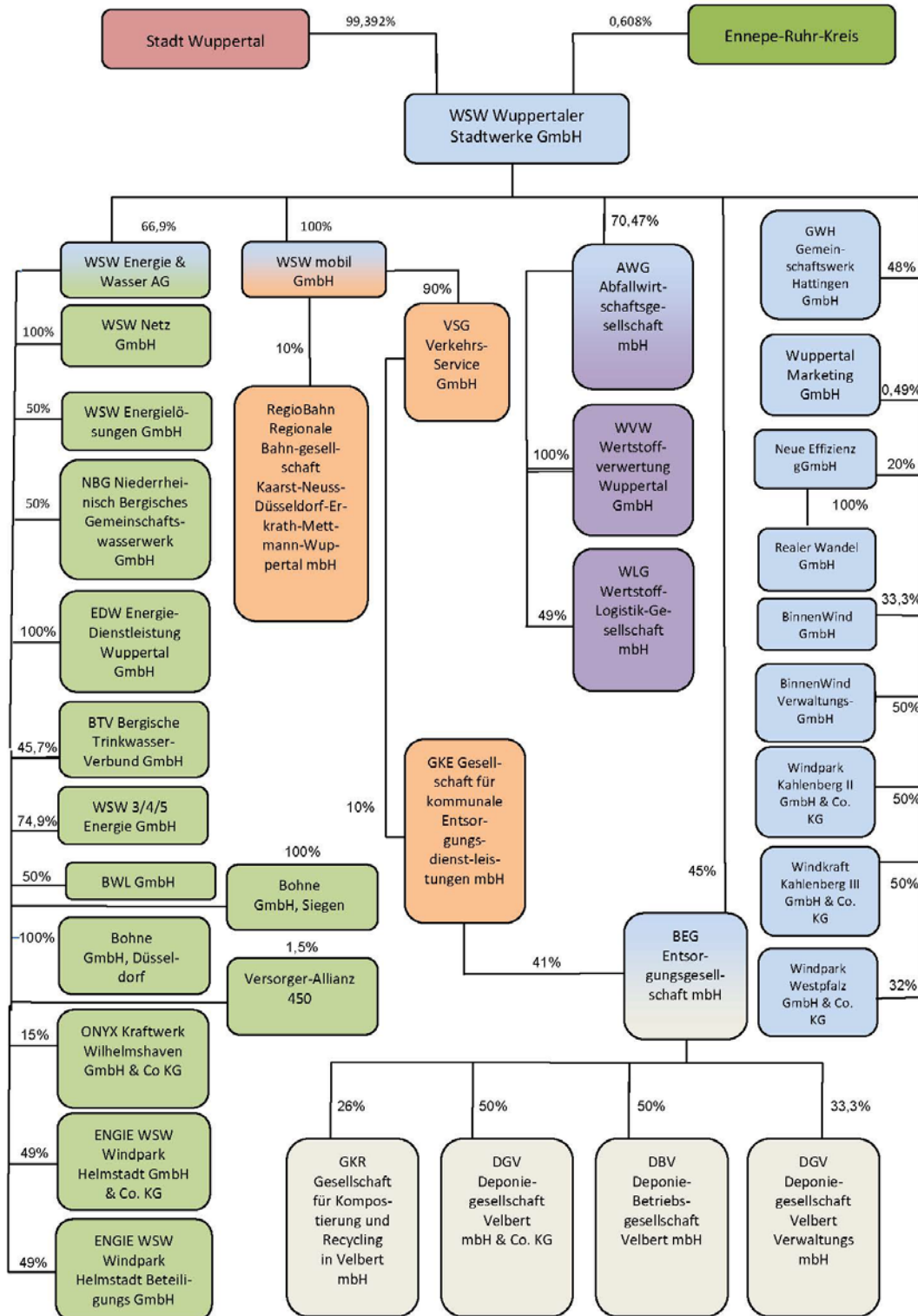
#### 4.4. Wesentliche Finanzbeziehungen zwischen der Stadt Wuppertal und den Beteiligungen

Stand: 31.12.2023	Gewinnausschüttung in T€	Betriebskostenzuschuss / Zuschuss / Umlage in T€
GMW Gebäudemanagement	8.040	-
WAW Wasser und Abwasser Wuppertal	210	-
APH Alten- und Altenpflegeheime der Stadt Wuppertal	-	240
Jobcenter Wuppertal AöR	-	6.708
Zweckverband Bergische Volkshoch- schule	-	2.802
gwg mbH Wuppertal	-	800
Tanztheater GmbH	-	3.627
Wuppertaler Bühnen GmbH	-	18.695
Historische Stadthalle Wuppertal GmbH	-	881
Wirtschaftsförderung Wuppertal AöR	-	1.791
Wuppertal Marketing GmbH	-	854
BSW GmbH	-	504
Wuppertaler Krisendienst GmbH	-	254
BUGA 2031 gGmbH	-	1.321
Stadtsparkasse Wuppertal AöR	3.000	-

Verlustausgleiche wurden im Jahr 2023 nicht gezahlt.

## 5. Einzeldarstellung der Beteiligungen

### 5.1. Konzern WSW Wuppertaler Stadtwerke GmbH



**Konsolidierungskreis Konzernunternehmen:**

Muttergesellschaft: WSW Wuppertaler Stadtwerke GmbH

Tochtergesellschaften:

Stand 31.12.2023	Beteiligungs- quote in %	Eigenkapital in T€	Jahresergebnis in T€
WSW mobil GmbH, Wuppertal	100,00	45.780	0*
AWG Abfallwirtschaftsgesellschaft mbH, Wuppertal	70,47	20.000	0*
WSW Energie & Wasser AG, Wuppertal	66,90	352.926	0*
WSW Netz GmbH, Wuppertal	100,00	1.950	0*
EDW Energie-Dienstleistung Wuppertal GmbH, Wuppertal	100,00	72	0*
VSG Verkehrs-Service GmbH, Wuppertal	90,00	430	25 **
WSW 3/4/5 Energie GmbH, Wuppertal	74,90	994	0*
Prof. Dr. Ing. Dirk Bohne Ingenieure GmbH, Düsseldorf	100,00	1.264	891 **
Prof. Dr. Ing. Dirk Bohne Ingenieure GmbH, Siegen	100,00	672	288 **
GWH Gemeinschaftswerk Hattingen GmbH, Essen	48,00	2.045	0 *
BEG Entsorgungsgesellschaft mbH, Remscheid	45,00	2.097	162 **
Neue Effizienz gGmbH, Wuppertal	20,00	21	-222 **
Windpark Kahlenberg II GmbH & Co. KG, Mainz	50,00	1.140	470 **
Windpark Kahlenberg III GmbH & Co. KG, Mainz	50,00	760	449 **
BinnenWind Windpark Verwaltungs GmbH	50,00	24	3 **
Binnenwind GmbH, Mainz	33,30	-4.689	-151**
Windpark Westpfalz RMG GmbH & Co. KG, Karlsruhe	32,00	1.531	1.070 **
WSW Energielösungen GmbH, Wuppertal	50,00	756	-7
Niederrheinisch-Bergisches Gemeinschaftswasserwerk GmbH	50,00	3.108	92 **
BTV Bergische Trinkwasser-Verbund GmbH, Remscheid	45,70	110	0* **
Bergische Wasser- und Umweltlabor GmbH, Wuppertal	50,00	1.450	247 **
ONYX Kraftwerk Wilhelmshaven GmbH & Co. KG	15,00	641.677	9.905 ***
ENGIE WSW Windpark Helmstadt GmbH & Co. KG, Berlin	49,00	9.634	1.193 **

\*) Ergebnisabführungsvereinbarung (EAV)

\*\*) Vorläufige Werte/Vorjahreswerte

\*\*\*) Werte aus 2021

Die Unternehmen, die in der vorherigen Ansicht genannt wurden und an denen mehr als 50 % am Kapital gehalten werden, sind Tochterunternehmen des WSW-Konzerns. Die Beteiligungen mit 50 %

Anteilsbesitz und Gemeinschaftskraftwerk Hattingen GmbH sind Gemeinschaftsunternehmen, die jeweils mit einem weiteren Gesellschafter gemeinschaftlich geführt werden. Die restlichen Gesellschaften, an denen zwischen 20 % - 50 % der Anteile gehalten werden, sind assoziierte Unternehmen, auf die ein maßgeblicher Einfluss ausgeübt werden kann.

Der Konzernabschluss für das Geschäftsjahr 2023 der WSW GmbH wurde nach den Vorschriften des HGB sowie den ergänzenden Vorschriften des GmbH-Gesetzes aufgestellt. Die Einzelabschlüsse der in den Konzernabschluss einbezogenen Unternehmen wurden entsprechend den gesetzlichen Vorschriften nach einheitlichen Bilanzierungs- und Bewertungsmethoden einbezogen.

### Organe und Beschäftigte des Konzerns

Geschäftsführung:     Herr Markus Hilkenbach  
                              Herr Markus Schlomski (Arbeitsdirektor)

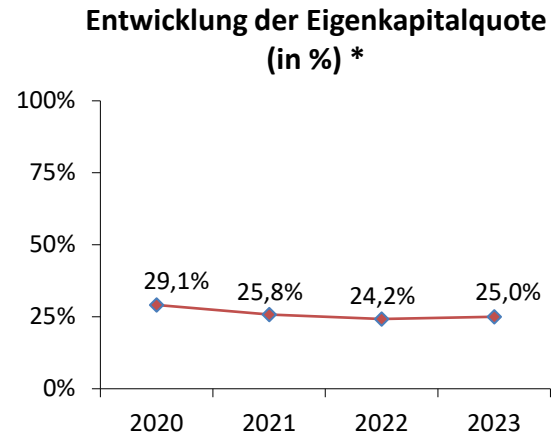
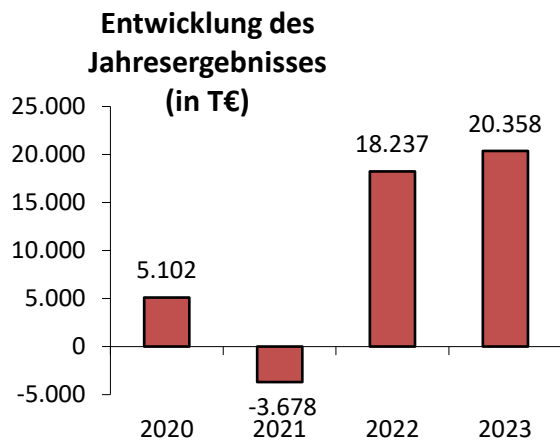
Die Bezüge der Geschäftsführung und die Übersicht der Aufsichtsratsmitglieder sind bei den einzelnen Gesellschaften aufgelistet.

	2020	2021	2022	2023
Ø Mitarbeitende im Jahr	3.107	3.046	2.997	3.021
Mitarbeitende zum Jahresende	./.	./.	./.	./.

### Wirtschaftliche Lage

Das Geschäftsjahr 2023 schließt mit einem Konzernüberschuss in Höhe von rd. 20,4 Mio. € (Vorjahr: rd. 18,2 Mio. €) ab.

Die WSW Wuppertaler Stadtwerke GmbH ist als Holding der verbundenen Tochterunternehmen WSW Energie & Wasser AG und WSW mobil GmbH für zentrale Steuerungs- und Controllingaufgaben zuständig. Die Risiken des operativen Geschäfts liegen bei den Tochtergesellschaften. Die Gesellschaft selbst ist daher unmittelbar nicht von Leistungs- und Marktpreisrisiken betroffen. Risiken, die sich auf die WSW GmbH auswirken, liegen im strategischen, organisatorischen und finanziellen Bereich sowie im Beteiligungsportfolio.



\* bezogen auf das wirtschaftliche Eigenkapital (inkl. Ausgleichsposten, Sonderposten, Zuschüsse)

### Leistungen

Die detaillierten Leistungsdaten werden bei den einzelnen Tochterunternehmen ausgewiesen.

### Wesentliche Finanz- und Leistungsbeziehungen der Beteiligungen untereinander und mit dem städtischen Haushalt

Es bestehen u. a. Ergebnisabführungsverträge mit Tochtergesellschaften. Die Holding stellt sicher, dass der ÖPNV ohne Belastung des städtischen Haushaltes finanziert wird. Auswirkungen zwischen der Holding und dem städtischen Haushalt bestehen über die Tochtergesellschaften in Form von Bürgschaftsprovisionen und Konzessionsentgelten.

## Entwicklung der Bilanz und der Gewinn- und Verlustrechnung

Jahr	2025	2024	2023	2022	2021	2020
<b>Bilanz:</b>						
<b>Aktiva in T€</b>						
Anlagevermögen	-	-	1.039.827	1.102.544	1.081.989	1.071.483
Umlaufvermögen	-	-	291.303	256.928	210.529	124.396
Rechnungsabgrenzungs- posten	-	-	29.247	44.780	13.415	3.091
	-	-	<b>1.360.377</b>	<b>1.404.252</b>	<b>1.305.933</b>	<b>1.198.970</b>
<b>Passiva in T€</b>						
Eigenkapital inkl. Aus- gleichsposten, Sonder- posten, empf. Ertragszuschüsse	-	-	340.341	340.264	336.843	348.979
Rückstellungen (inkl. Passive latente Steuern)	-	-	255.750	236.416	232.066	213.722
Verbindlichkeiten	-	-	760.290	766.348	664.468	610.046
Rechnungsabgrenzungs- posten	-	-	3.996	61.224	72.556	26.223
	-	-	<b>1.360.377</b>	<b>1.404.252</b>	<b>1.305.933</b>	<b>1.198.970</b>
<b>Gewinn- und Verlust- rechnung in T€:</b>						
Umsatzerlöse	n. v.	n. v.	1.688.323	1.470.819	968.264	880.403
Sonstige betriebli- che/sonst. Erträge	n. v.	n. v.	45.589	55.587	50.731	40.998
Sonstige Zinsen und ähnliche Erträge	n. v.	n. v.	6.420	574	206	602
	<b>n. v.</b>	<b>n. v.</b>	<b>1.740.332</b>	<b>1.526.980</b>	<b>1.019.201</b>	<b>922.003</b>
Materialaufwand	n. v.	n. v.	1.111.206	1.040.260	599.597	511.380
Personalaufwand	n. v.	n. v.	264.817	244.317	243.801	248.906
Abschreibungen	n. v.	n. v.	131.099	46.407	46.232	44.953
Sonstige betriebliche Aufwendungen	n. v.	n. v.	163.399	153.585	110.101	88.345
Aufwendungen aus Ver- lustübernahme	n. v.	n. v.	0	37	40	221
Zinsen und ähnliche Aufwendungen	n. v.	n. v.	18.087	9.384	9.615	11.344
Steuern	n. v.	n. v.	31.366	14.753	13.493	11.752
	<b>n. v.</b>	<b>n. v.</b>	<b>1.719.974</b>	<b>1.508.743</b>	<b>1.022.879</b>	<b>916.901</b>
<b>Jahresüberschuss / Fehlbetrag</b>	<b>n. v.</b>	<b>n. v.</b>	<b>20.358</b>	<b>18.237</b>	<b>-3.678</b>	<b>5.102</b>

### 5.1.1. WSW Wuppertaler Stadtwerke GmbH

Bromberger Str. 39 – 41  
42281 Wuppertal  
Telefon: 0202 569-0  
Telefax: 0202 569-4590  
E-Mail: wsw@wsw-online.de  
www.wsw-online.de  
Handelsregister Wuppertal, HRB 20118

#### Beteiligungsverhältnis

Stammkapital der Gesellschaft → 20.000.000,00 €  
Die Anteile werden zu rd. 99,392% (19.878.000,00 €) von der Stadt Wuppertal und zu rd. 0,608% (122.000,00 €) vom Ennepe-Ruhr-Kreis gehalten.

#### Beteiligungen

An der WSW Energie & Wasser AG, Wuppertal, werden 66,90% (131.676.390,00 €), an der WSW mobil GmbH, Wuppertal, 100% (5.000.000,00 €), an der AWG Abfallwirtschaftsgesellschaft Wuppertal mbH, Wuppertal, 70,47% (3.523.500,00 €), an der Gemeinschaftswerk Hattingen GmbH, Essen, 48,00% (1.963.000,00 €), an der BEG Entsorgungsgesellschaft mbH, Remscheid, 45,00% (11.250,00 €), an der Neue Effizienz gGmbH, Wuppertal, 20,00 % (5.000,00 €) und an der Wuppertal Marketing GmbH, Wuppertal 0,49% (5.000,00 €) gehalten. Es bestehen noch weitere Beteiligungen im Bereich Windkraft.

#### Gegenstand des Unternehmens und Erfüllung des öffentlichen Zwecks:

Die Gesellschaft wurde im November 2006 gegründet und nimmt Aufgaben einer Management Holding für den WSW-Konzern wahr, insbesondere:

- a) die Gründung, den Erwerb sowie die Steuerung von und die Beteiligung an Gesellschaften und Unternehmen, welche insbesondere öffentliche Aufgaben der Daseinsvorsorge in der Stadt Wuppertal und der umliegenden Region wahrnehmen oder solche, die mit der Wahrnehmung dieser Aufgaben in Zusammenhang stehen, insbesondere Unternehmen, welche die folgenden Aufgaben wahrnehmen:
  - die Energie- und Wasserversorgung,
  - die Errichtung, den Erwerb, die Unterhaltung, die Planung, die Bauaufsicht, die Wartung und Verwaltung technischer Einrichtungen (einschließlich Kraftwerke) und Leitungssysteme zur Versorgung der Bevölkerung mit Gas, elektrischer Energie, Fernwärme und Wasser, die Beschaffung von, den Handel mit und den Vertrieb von Gas, elektrischer Energie, Fernwärme sowie die Wassergewinnung,
  - die Durchführung der Entsorgungswirtschaft, insbesondere neben der Abfallentsorgung die Stadtentwässerung,
  - die Erbringung und Durchführung eines integrierten Verkehrsangebotes, insbesondere Verkehrsdienstleistungen einschließlich des Freihaltens der Verkehrswege und den Güterverkehr,

- die Erbringung von Werk- und Dienstleistungen zur Unterhaltung, operativen Planung, Bauaufsicht, Wartung und Verwaltung, Dienst- und Beratungsleistungen, insbesondere von Einrichtungen und Leistungssystemen und die Erbringung von Vertriebs- und Abrechnungsdienstleistungen für die Stadt Wuppertal, deren Eigenbetriebe und Beteiligungsgesellschaften,
- b) die Wahrnehmung der Gesellschafterrolle in den Beteiligungsunternehmen und die Wahrung der Interessen der Stadt Wuppertal gegenüber dritten Anteilseignern in den Beteiligungsunternehmen,
- c) die Umsetzung der politischen Vorgaben der Stadt Wuppertal,
- d) die Vorhaltung und Erbringung von Dienstleistungen für die Konzernunternehmen,
- e) die Erbringung und Durchführung der Parkraumbewirtschaftung sowie des Betriebs von Parkhäusern sowie
- f) die Errichtung, der Erwerb, die Unterhaltung, die Wartung und Verwaltung von Freizeitanlagen und sozialen Einrichtungen, insbesondere auch die Unterhaltung des Weiterbildungszentrums.

Die WSW Wuppertaler Stadtwerke GmbH erfüllt durch ihre Tochtergesellschaften, insbesondere durch die Versorgung der Bürger mit Energie, Wasser, Entsorgung und Personennahverkehr den öffentlichen Zweck.

**Organe und Beschäftigte der Gesellschaft:**

Geschäftsführung: Herr Markus Hilkenbach  
 (843.783,97 € inkl. Sachbezüge und Einmalbetrag in Höhe von 299.502,76 € in eine Rückdeckungsversicherung zzgl. Tantieme 45.351,00 €)  
 Herr Markus Schlomski  
 (433.411,33 € inkl. Sachbezüge zzgl. Tantieme 34.393,79 €)

**Aufsichtsrat:**

MdL Herr Dietmar Bell (4.946,36 €) (Vorsitzender)	Frau Stv. Caroline Lünenschloss (2.678,32 €)
Frau Sonja Detmer (3.117,32 €) (stellv. Vorsitzende)	Herr Stv. Martin Liedtke (2.678,32 €)
Herr Thomas Schmidt (2.078,32 €)	MdL Herr Marcel Haffke (bis 13.09.2023) (2.008,74 €)
Herr Ulf Klebert (2.078,32 €)	Herr Stv. Alexander Schmidt (ab 13.09.2023) (1.062,38 €)
MdB Frau Anja Liebert (2.678,32 €)	Herr Jörg Beier (2.078,32 €)
Frau Anja Katthöfer (2.078,32 €)	Herr Beig. Dr. Stefan Kühn (bis 30.06.2023) (1.039,16 €)
Herr Karsten Treptow (2.078,32 €)	Herr Beig. u. Stadtkämmerer Thorsten Bunte (ab 01.07.2023) (1.039,16 €)
Herr Stv. Hans-Jörg Herhausen (2.078,32 €)	Herr Daniele Culosi (2.078,32 €)
Herr Stv. Gerd-Peter Zielezinski (2.078,32 €)	Frau Stv. Denise Frings (2.678,32 €)
Herr Peter Büddicker (2.078,32 €)	
Herr Marc Birkelbach (2.678,32 €)	
Herr Willy Görtz (2.678,32 €)	
Herr Ralf Böddecker (2.078,32 €)	

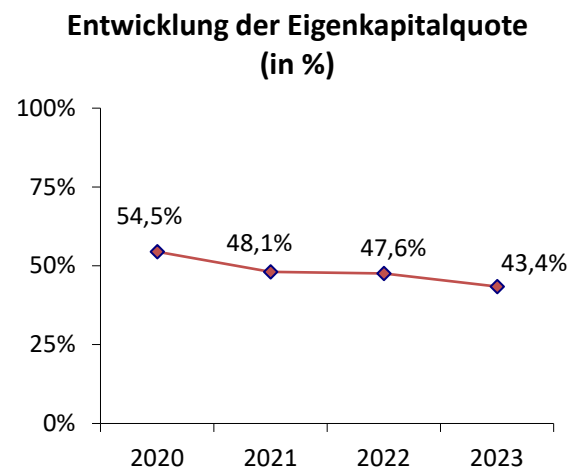
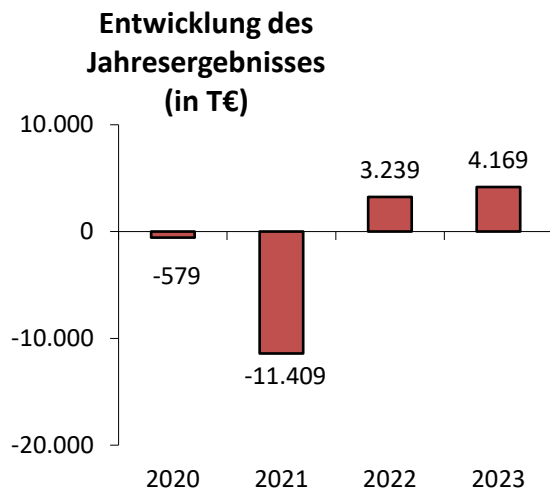
Ein weiteres Organ der Gesellschaft ist die Gesellschafterversammlung.

	2020	2021	2022	2023
Ø Mitarbeitende im Jahr	468	465	458	453
Mitarbeitende zum Jahresende	./.	./.	./.	./.

### Wirtschaftliche Lage

Die WSW Wuppertaler Stadtwerke GmbH (WSW GmbH) stellt die administrative Holdinggesellschaft und steuerlich den Organträger der WSW-Unternehmensgruppe dar. Die wesentliche Geschäftstätigkeit der WSW GmbH als Holding ist geprägt durch Verrechnung und Zurverfügungstellung von Dienstleistungen für den Konzernverbund sowie durch die Einzelergebnisse der Tochtergesellschaften, insbesondere der WSW AG, der WSW mobil GmbH und der AWG.

Das Geschäftsjahr 2023 weist einen Jahresüberschuss in Höhe von rd. 4,2 Mio.€ aus.



### Leistungen

Die detaillierten Leistungsdaten werden bei den einzelnen Tochterunternehmen ausgewiesen.

### Wesentliche Finanz- und Leistungsbeziehungen der Beteiligungen untereinander und mit dem städtischen Haushalt

Es bestehen aktuell keine unmittelbaren finanzwirtschaftlichen Auswirkungen zwischen der WSW Wuppertaler Stadtwerke GmbH und dem städtischen Haushalt. Geschäfte größeren Umfangs wurden mit der WSW Energie & Wasser AG (46.537 T€), der WSW mobil GmbH (21.011 T€) und der WSW Netz GmbH (4.547 T€) in Form von Konzerndienstleistungen für kaufmännische und technische Steuerung getätigt. Darüber hinaus wurden im Konzernkreis für die WSW Energie & Wasser AG, die AWG Abfallwirtschaftsgesellschaft mbH, die WSW mobil GmbH und für das Gemeinschaftswerk Hattingen GmbH Darlehen aufgenommen und vergeben.

Für den Fall, dass die Verluste des ÖPNV innerhalb des steuerlichen Querverbands durch Erträge der anderen Sparten nicht mehr finanziert werden können, kann es sein, dass jährliche Finanzierungsbeiträge aus dem städtischen Haushalt geleistet werden müssen. Der städtische Haushaltsplan sah dafür im Jahr 2023 einen Betrag von 8,0 Mio. € vor, der aufgrund des ausgewiesenen positiven Jahresergebnisses im Jahr 2023 nicht geleistet werden musste.

### Entwicklung der Bilanz und der Gewinn- und Verlustrechnung

Jahr	2025	2024	2023	2022	2021	2020
<b>Bilanz:</b>						
<b>Aktiva in T€</b>						
Anlagevermögen	-	-	424.662	404.244	388.884	385.777
Umlaufvermögen	-	-	129.724	92.818	96.368	63.871
Rechnungsabgrenzungs- posten	-	-	824	841	620	341
	-	-	<b>555.210</b>	<b>497.903</b>	<b>485.872</b>	<b>449.989</b>
<b>Passiva in T€</b>						
Eigenkapital	-	-	241.112	236.944	233.704	245.113
Rückstellungen	-	-	48.808	30.466	28.438	27.126
Verbindlichkeiten	-	-	265.205	230.408	223.645	177.746
Rechnungsabgrenzungs- posten	-	-	85	85	85	4
	-	-	<b>555.210</b>	<b>497.903</b>	<b>485.872</b>	<b>449.989</b>
<b>Gewinn- und Verlust- rechnung in T€:</b>						
Umsatzerlöse	67.100	69.300	76.519	63.939	64.109	68.213
Sonstige betriebl./sonst. Erträge	80.700	103.100	98.247	72.198	63.493	4.629
Sonstige Zinsen und ähnliche Erträge	0	0	2.564	322	190	465
	<b>147.800</b>	<b>172.400</b>	<b>177.330</b>	<b>136.459</b>	<b>127.792</b>	<b>73.307</b>
Materialaufwand	7.500	10.700	10.197	7.111	7.040	7.231
Personalaufwand	46.900	46.800	50.414	45.891	46.797	49.994
Abschreibungen	4.000	4.000	3.278	1.663	1.661	1.913
Sonstige betriebliche Aufwendungen	9.700	11.600	18.671	13.473	12.048	11.805
Aufwendungen aus Ver- lustübernahme	74.900	73.000	81.792	61.019	67.274	-2.566
Zinsen und ähnliche Aufwendungen	5.100	5.100	7.440	4.379	4.257	4.672
Steuern	-600	-800	1.369	-316	124	837
	<b>147.500</b>	<b>150.400</b>	<b>173.161</b>	<b>133.220</b>	<b>139.201</b>	<b>73.886</b>
<b>Jahresüberschuss / Fehlbetrag</b>	<b>300</b>	<b>22.000</b>	<b>4.169</b>	<b>3.239</b>	<b>-11.409</b>	<b>-579</b>

### 5.1.2. GWH Gemeinschaftswerk Hattingen GmbH

Huyssenallee 2

45128 Essen

Telefon: 0201 1228-549

Telefax: 0201 1228-679

E-Mail: ./.

Handelsregister Hamm, HRB 15743

#### **Beteiligungsverhältnis:**

Stammkapital der Gesellschaft → 8.000 TDM = 4.090 T€

An der Gesellschaft sind die RWE Nuclear GmbH (RWE Nuclear) mit einem Anteil in Höhe von 52% (2.126,8 T€) und die WSW Wuppertaler Stadtwerke GmbH mit einem Anteil in Höhe von 48% (1.963,2 T€) beteiligt. Durch ein Darlehen der WSW GmbH sowie durch einen teilweisen Stimmrechtsverzicht von RWE Nuclear besteht materiell Parität zwischen den beiden Gesellschaftern.

#### **Beteiligungen:**

Es besteht eine 12%ige Beteiligung (0,00€) an der Hochtemperatur-Kernkraftwerk GmbH (HKG) Gemeinsames Europäisches Unternehmen, Hamm, die vollständig abgeschrieben ist.

#### **Gegenstand des Unternehmens und Erfüllung des öffentlichen Zwecks:**

Der Unternehmensgegenstand der im Jahr 1978 gegründeten Gemeinschaftswerk Hattingen GmbH bezog sich ausschließlich auf die Errichtung, den Erwerb und den Betrieb von Elektrizitätswerken und hiermit zusammenhängenden Unternehmungen.

Seit der endgültigen Stilllegung des Kraftwerkes im Jahr 1984 bestehen die Aufgaben des Unternehmens in der Abwicklung. Dies umfasst die Erfüllung noch bestehender Verpflichtungen, insbesondere aus dem Personalbereich, und der Beteiligung an der Hochtemperatur-Kernkraftwerk GmbH (HKG).

#### **Organe und Beschäftigte der Gesellschaft:**

Geschäftsführer: Herr Dr. Thomas Beermann

Herr Conrad Predeek

Die Geschäftsführer erhalten für ihre Tätigkeit keine Vergütung.

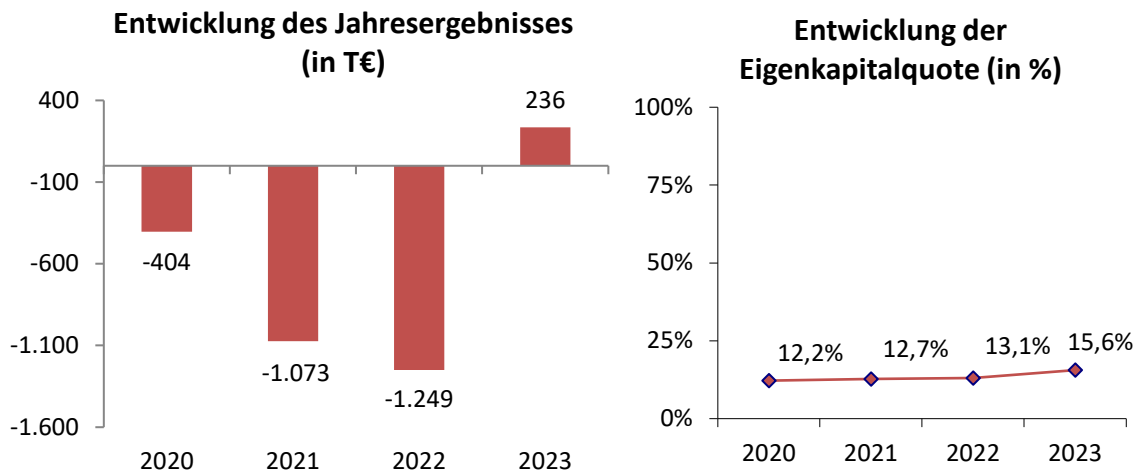
Die Gesellschaft beschäftigt kein eigenes Personal. Die kaufmännischen Aufgaben werden dienstleistend durch die RWE Power wahrgenommen.

Ein weiteres Organ der Gesellschaft ist die Gesellschafterversammlung.

#### **Wirtschaftliche Lage:**

Das Geschäftsjahr 2023 weist einen Jahresüberschuss in Höhe von rd. 236 T€ (Vorjahr: -1,2 Mio. €) aus. Dieser wird im Rahmen der bestehenden Verlustübernahmeerklärung durch die Gesellschafter

ausgeglichen. Für das kommende Geschäftsjahr wird mit einem etwas geringeren positiven Ergebnis gerechnet.



**Leistungsdaten:**

Keine

**Wesentliche Finanz- und Leistungsbeziehungen der Beteiligten untereinander und mit dem städtischen Haushalt:**

Es bestehen aktuell keine finanzwirtschaftlichen Auswirkungen zwischen der Gesellschaft und dem städtischen Haushalt. Die WSW Wuppertaler Stadtwerke GmbH hat ein Darlehen an die Gesellschaft gegeben. Darüber hinaus hat sich die WSW Wuppertaler Stadtwerke GmbH als Gesellschafter zur etwaigen hälftigen Verlustübernahme, nach entsprechender Eigenkapitalaufzehrung, verpflichtet.

## Entwicklung der Bilanz und der Gewinn- und Verlustrechnung

Jahr	2025	2024	2023	2022	2021	2020
<b>Bilanz:</b>						
<b>Aktiva in T€</b>						
Anlagevermögen	0	0	0	0	0	0
Umlaufvermögen	12.095	12.893	14.629	15.640	16.084	16.747
Rechnungsabgrenzungs- posten	0		0	0	0	0
	<b>12.095</b>	<b>12.893</b>	<b>14.629</b>	<b>15.640</b>	<b>16.084</b>	<b>16.747</b>
<b>Passiva in T€</b>						
Eigenkapital	2.281	2.045	2.281	2.045	2.045	2.045
Rückstellungen	9.471	10.605	12.005	13.352	13.813	14.478
Verbindlichkeiten	343	243	164	164	164	164
Rechnungsabgrenzungs- posten	0	0	179	79	62	60
	<b>12.095</b>	<b>12.893</b>	<b>14.629</b>	<b>15.640</b>	<b>16.084</b>	<b>16.747</b>
<b>Gewinn- und Verlust- rechnung in T€:</b>						
Sonstige betriebl./sonst. Erträge	33	34	164	57	56	532
Sonstige Zinsen und ähnliche Erträge	244	341	332	0	0	0
	<b>277</b>	<b>375</b>	<b>496</b>	<b>57</b>	<b>56</b>	<b>532</b>
Personalaufwand	18	19	124	884	243	59
Abschreibungen	0	0	0	0	0	0
Sonstige betriebliche Aufwendungen	117	109	136	130	130	130
Zinsen und ähnliche Aufwendungen	100	132	0	292	756	747
Steuern	0	0	0	0	0	0
	<b>235</b>	<b>260</b>	<b>260</b>	<b>1.306</b>	<b>1.129</b>	<b>936</b>
<b>Jahresüberschuss / Fehlbetrag vor EAV</b>	<b>42</b>	<b>115</b>	<b>236</b>	<b>-1.249</b>	<b>-1.073</b>	<b>-404</b>

### 5.1.3. Neue Effizienz gGmbH

Bärenstr. 11-23

42117 Wuppertal

Telefon: 0202 96 35 060

Telefax: ./.

E-Mail: info@neue-effizienz.de

www.neue-effizienz.de

Handelsregister Wuppertal, HRB 24417

#### **Beteiligungsverhältnis:**

Stammkapital der Gesellschaft → 25.000,00 €

An der Gesellschaft sind u. a. mit 12,5% (3.125,00 €) die Wirtschaftsförderung Wuppertal AöR, mit 20% die WSW Wuppertaler Stadtwerke GmbH (5.000,00 €) und mit 6,25% (1.562,00 €) die Bergische Struktur- und Wirtschaftsförderungsgesellschaft mbH beteiligt.

#### **Beteiligungen:**

Die Gesellschaft ist zu 100% an der Realer Wandel GmbH (25.000 €) beteiligt.

#### **Gegenstand des Unternehmens und Erfüllung des öffentlichen Zwecks:**

Die Gesellschaft wurde im Jahr 2012 als Bergische Gesellschaft für Ressourceneffizienz mbH gegründet (zum 27.09.2018 Umfirmierung in Neue Effizienz GmbH). Unternehmensgegenstand ist die Etablierung der Region als Ressourceneffizienzstandort durch Schaffung einer Plattform zur Förderung von Innovationen, Wissenschafts- sowie Technologietransfer, Vernetzung der unterschiedlichen wirtschaftlichen Interessen und Zusammenführung der Akteure und Aktivitäten. Hierzu soll die Gesellschaft:

- a) selbst Projekte im Bereich der Ressourceneffizienz entwickeln und durchführen;
- b) Unternehmen, Institutionen und Initiativen bei der Entwicklung und Vorbereitung von Projekten im Bereich Ressourceneffizienz unterstützen;
- c) Fördermittel akquirieren und
- d) den Wissenstransfer sicherstellen.

Die Gesellschaft darf alle Geschäfte betreiben, die geeignet sind, den Gesellschaftszweck zu fördern, sofern sie im Einklang mit der Gemeindeordnung NRW stehen. Die Gesellschaft ist verpflichtet, nach den Wirtschaftsgrundsätzen im Sinne des § 109 GO NRW zu verfahren.

#### **Organe und Beschäftigte der Gesellschaft:**

Geschäftsführung: Herr Jochen Stiebel (151.182,07 €)

Ein weiteres Organ ist der Lenkungsausschuss, der beratend und unterstützend tätig ist. Die Gesellschafter haben das Recht, je einen Vertreter in den Lenkungsausschuss zu entsenden.

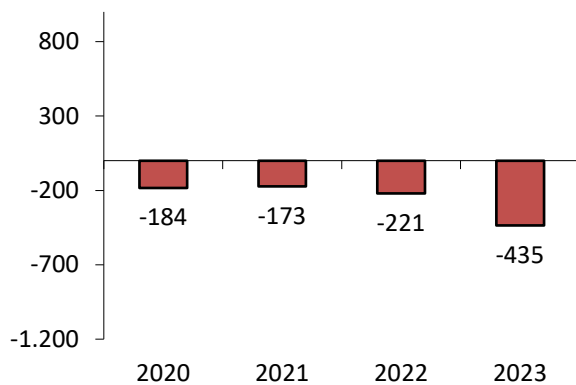
Ein weiteres Organ ist die Gesellschafterversammlung.

	2020	2021	2022	2023
Ø Mitarbeitende im Jahr	14	17	20	15
Mitarbeitende zum Jahresende	./.	./.	./.	./.

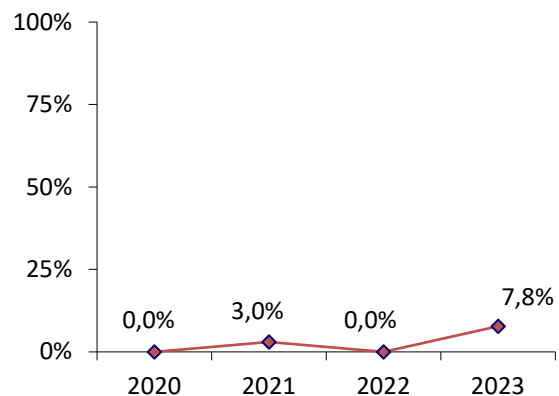
**Wirtschaftliche Lage:**

Im Geschäftsjahr 2023 wurde ein Fehlbetrag in Höhe von rd. 435 T€ erwirtschaftet. Im Jahresverlauf konnten zwar Projekte von über 2,5 Mio. € eingeworben werden, die jedoch erst nach Bewilligung (voraussichtlich 2024) ertragswirksam werden. Auch durch die erhebliche zeitliche Verschiebung zweier, für 2023 eingeplanter Projekte, konnte der erwartete Jahresumsatz nicht erzielt werden. Aufgrund beendeter Forschungsprojekte musste das Personal entsprechend reduziert werden. Der erwirtschaftete Jahresfehlbetrag wird wie im Vorjahr durch eine entsprechend höhere Einzahlung der Gesellschafter ausgeglichen.

**Entwicklung der Jahresergebnisse  
(in T€)**



**Entwicklung der Eigenkapitalquote  
(in %)**



**Leistungsdaten:**

Keine

**Wesentliche Finanz- und Leistungsbeziehungen der Beteiligten untereinander und mit dem städtischen Haushalt:**

Es bestehen keine unmittelbaren finanzwirtschaftlichen Auswirkungen zwischen der Gesellschaft und dem städtischen Haushalt.

## Entwicklung der Bilanz und der Gewinn- und Verlustrechnung

Jahr	2025	2024	2023	2022	2021	2020
<b>Bilanz:</b>						
<b>Aktiva in T€</b>						
Anlagevermögen	-	-	165	212	148	50
Umlaufvermögen	-	-	393	248	218	57
Rechnungsabgrenzungs- posten	-	-	8	0	1	2
Nicht durch EK gedeck- ter Fehlbetrag	-	-	0	20	0	16
	-	-	<b>566</b>	<b>480</b>	<b>367</b>	<b>125</b>
<b>Passiva in T€</b>						
Eigenkapital	-	-	44	0	11	0
Rückstellungen	-	-	21	27	20	12
Verbindlichkeiten	-	-	464	440	275	94
Rechnungsabgrenzungs- posten	-	-	37	13	61	14
Passive latente Steuern	-	-	0	0	0	5
	-	-	<b>566</b>	<b>480</b>	<b>367</b>	<b>125</b>
<b>Gewinn- und Verlust- rechnung in T€:</b>						
Umsatzerlöse	1.421	1.249	915	1.470	965	700
Sonstige betriebl./sonst. Erträge	0	0	34	58	25	19
Sonstige Zinsen und ähnliche Erträge	0	0	0	0	0	0
	<b>1.421</b>	<b>1.249</b>	<b>949</b>	<b>1.528</b>	<b>990</b>	<b>719</b>
Materialaufwand	0	0	40	67	0	0
Personalaufwand	1.274	1.124	1.113	1.441	997	784
Abschreibungen	48	54	63	55	25	15
Sonstige betriebliche Aufwendungen	255	189	145	158	128	94
Zinsen und ähnliche Aufwendungen	30	27	27	19	7	5
Steuern	0	0	-4	9	6	5
	<b>1.607</b>	<b>1.394</b>	<b>1.384</b>	<b>1.749</b>	<b>1.163</b>	<b>903</b>
<b>Jahresüberschuss / Fehlbetrag</b>	<b>-186</b>	<b>-145</b>	<b>-435</b>	<b>-221</b>	<b>-173</b>	<b>-184</b>

#### 5.1.4. Realer Wandel GmbH

Wiesenstr. 118

42105 Wuppertal

Telefon: +49 176 568 896 74

Telefax: ./.

E-Mail: kontakt@realer-wandel.de

www.realer-wandel.de

Handelsregister Wuppertal, HRB 33517

#### **Beteiligungsverhältnis:**

Stammkapital der Gesellschaft → 25.000,00 €

Die Neue Effizienz GmbH hält 100% (25.000 €) der Anteile.

#### **Beteiligungen:**

Keine

#### **Gegenstand des Unternehmens und Erfüllung des öffentlichen Zwecks:**

Die Gesellschaft wurde zum 22.12.2022 gegründet und hat am 23.01.2023 die Geschäftstätigkeit aufgenommen. Gegenstand des Unternehmens ist die Beratung und Ertüchtigung insbesondere institutioneller Akteure zur Etablierung oder Verbesserung in den Bereichen Wissensmanagement, Kompetenzentwicklung und Innovation unter Beachtung der Nachhaltigkeitsaspekte Ökologie, Ökonomie und Soziales sowie ferner die Ausübung aller mit dem vorgenannten Unternehmensgegenstand im Zusammenhang stehenden oder dem Zweck des Unternehmens förderlichen Tätigkeiten.

#### **Organe und Beschäftigte der Gesellschaft:**

Geschäftsführung: Herr Daniel Bogatz (102.104,35 €)

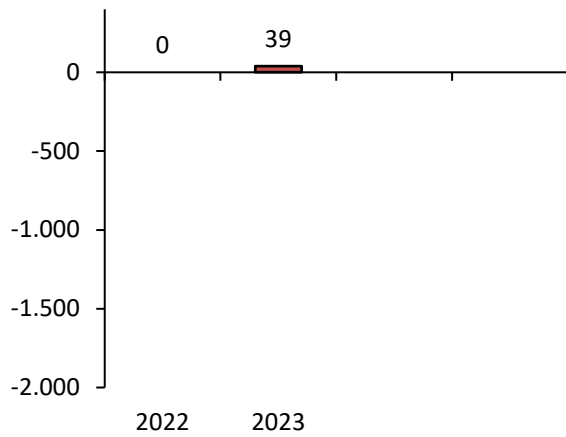
Im Rumpfgeschäftsjahr 2023 wurden keine eigenen Mitarbeiter beschäftigt.

Ein weiteres Organ ist die Gesellschafterversammlung.

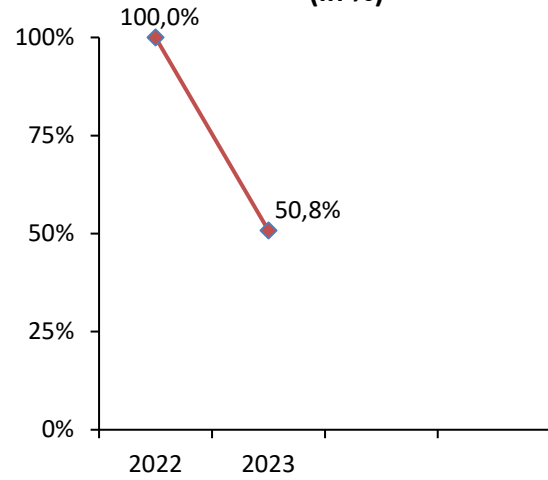
#### **Wirtschaftliche Lage:**

Die Gesellschaft zielt darauf ab, die Erkenntnisse der Muttergesellschaft Neue Effizienz gGmbH operativer und schneller in die Praxis umzusetzen. Sie bietet Dienstleistungen an, die die Entwicklung und Implementierung von Nachhaltigkeitsstrategien in Unternehmen und Institutionen umfassen. Das Geschäftsjahr 2023 war durch den Aufbau der Gesellschaft geprägt. Es wurde ein Überschuss in Höhe von 39 T€ erzielt.

**Entwicklung des Jahresergebnisses  
(in T€)**



**Entwicklung der Eigenkapitalquote  
(in %)**



**Leistungsdaten:**

Keine

**Wesentliche Finanz- und Leistungsbeziehungen der Beteiligten untereinander und mit dem städtischen Haushalt:**

Es bestehen keine Finanz- und Leistungsbeziehungen mit dem städtischen Haushalt. Die Realer Wandel GmbH und die Neue Effizienz gGmbH haben für das Jahr 2023 einen Geschäftsbesorgungsvertrag abgeschlossen.

## Entwicklung der Bilanz und der Gewinn- und Verlustrechnung

Jahr	2025	2024	2023	2022	2021	2020
<b>Bilanz:</b>						
<b>Aktiva in T€</b>						
Anlagevermögen	-	-	10	0	-	-
Umlaufvermögen	-	-	116	25	-	-
Rechnungsabgrenzungs- posten	-	-	0	0	-	-
	-	-	<b>126</b>	<b>25</b>	-	-
<b>Passiva in T€</b>						
Eigenkapital	-	-	64	25	-	-
Rückstellungen	-	-	25	0	-	-
Verbindlichkeiten	-	-	37	0	-	-
Rechnungsabgrenzungs- posten	-	-	0	0	-	-
	-	-	<b>126</b>	<b>25</b>	-	-
<b>Gewinn- und Verlust- rechnung in T€:</b>						
Umsatzerlöse	354	419	160	0	-	-
Sonstige betriebl./sonst. Erträge	0	0	54	0	-	-
Sonstige Zinsen und ähnliche Erträge	0	0	0	0	-	-
	<b>354</b>	<b>419</b>	<b>214</b>	<b>0</b>	-	-
Materialaufwand	0	0	27	0	-	-
Personalaufwand	255	318	102	0	-	-
Abschreibungen	2	2	1	0	-	-
Sonstige betriebliche Aufwendungen	33	25	26	0	-	-
Zinsen und ähnliche Aufwendungen	0	0	0	0	-	-
Steuern	19	22	19	0	-	-
	<b>309</b>	<b>367</b>	<b>175</b>	<b>0</b>	-	-
<b>Jahresüberschuss / Fehlbetrag</b>	<b>45</b>	<b>52</b>	<b>39</b>	<b>0</b>	-	-

### 5.1.5. BinnenWind GmbH

Kraftwerkallee 1

55120 Mainz

Telefon: ./.

Telefax: ./.

E-Mail: ./.

Handelsregister Mainz, HRB 46602

#### **Beteiligungsverhältnis:**

Stammkapital der Gesellschaft → 37.500,00 €

Die Kraftwerke Mainz-Wiesbaden AG hält 66,67% (25.000 €) und die WSW Wuppertaler Stadtwerke GmbH hält 33,33% (12.500 €) der Anteile.

#### **Beteiligungen:**

Keine

#### **Gegenstand des Unternehmens und Erfüllung des öffentlichen Zwecks:**

Die Gesellschaft wurde 2015 gegründet. Gegenstand des Unternehmens ist die Planung, der Bau, die Finanzierung, der Betrieb und der Erwerb von Anlagen aus dem Bereich Erneuerbare Energien, insbesondere von Windkraftanlagen.

#### **Organe und Beschäftigte der Gesellschaft:**

Geschäftsführung: Herr Stephan Krome  
Herr Andreas Brinkmann (bis 31.12.2023)  
Herr Dominik Pröpper (ab 01.01.2024)

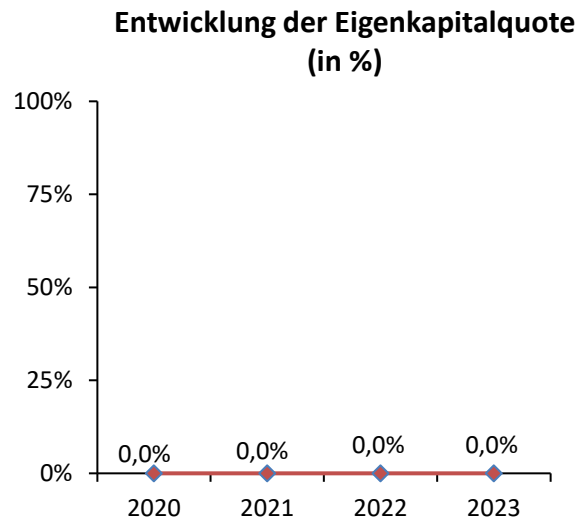
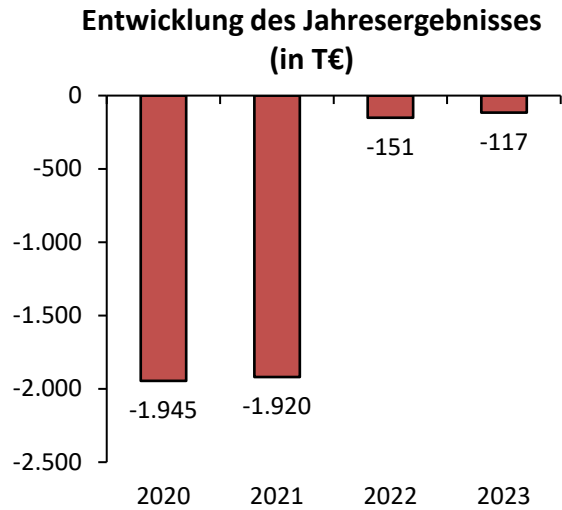
Auf die Angabe der Gesamtbezüge der Geschäftsführung nach § 285 Nr. 9a HGB wird unter Hinweis auf § 286 Abs. 4 HGB verzichtet.

Derzeit werden keine eigenen Mitarbeiter beschäftigt.

Ein weiteres Organ ist die Gesellschafterversammlung.

#### **Wirtschaftliche Lage:**

Im Geschäftsjahr 2023 schließt die BinnenWind mit einem negativen Ergebnis in Höhe von 117 T€ ab. Es wurden Umsatzerlöse durch den Verkauf von Projektrechten in Höhe von 299 T€ generiert. Weitere sechs Windparks befinden sich derzeit in der Entwicklung. Diese werden in der Bilanz als Vorräte ausgewiesen. Der nicht durch Eigenkapital gedeckte Fehlbetrag beträgt rd. 4,8 Mio. €.



**Leistungsdaten:**

Keine.

**Wesentliche Finanz- und Leistungsbeziehungen der Beteiligten untereinander und mit dem städtischen Haushalt:**

Keine.

## Entwicklung der Bilanz und der Gewinn- und Verlustrechnung

Jahr	2025	2024	2023	2022	2021	2020
<b>Bilanz:</b>						
<b>Aktiva in T€</b>						
Anlagevermögen	-	-	0	0	0	0
Umlaufvermögen	-	-	7.495	7.597	7.747	9.792
Nicht durch EK gedeckter Fehlbetrag	-	-	4.806	4.689	4.539	2.619
	-	-	<b>12.301</b>	<b>12.286</b>	<b>12.286</b>	<b>12.411</b>
<b>Passiva in T€</b>						
Eigenkapital	-	-	0	0	0	0
Rückstellungen	-	-	9	177	182	266
Verbindlichkeiten	-	-	12.292	12.109	12.104	12.145
Rechnungsabgrenzungsposten	-	-	0	0	0	0
	-	-	<b>12.301</b>	<b>12.286</b>	<b>12.286</b>	<b>12.411</b>
<b>Gewinn- und Verlustrechnung in T€:</b>						
Umsatzerlöse	3.060	8.333	299	0	0	0
Verminderung/Erhöhung fertige/unfertige Erz.	-238	-13	305	475	-1.486	883
Sonstige betriebl./sonst. Erträge	0	0	167	0	93	104
Sonstige Zinsen und ähnliche Erträge	0	0	4	0	0	5
	<b>2.822</b>	<b>8.320</b>	<b>775</b>	<b>475</b>	<b>-1.393</b>	<b>992</b>
Materialaufwand	705	1.305	355	543	405	2.462
Personalaufwand	0	0	0	0	0	0
Abschreibungen	0	0	0	0	0	0
Sonstige betriebliche Aufwendungen	1.295	1.074	10	15	52	376
Zinsen und ähnliche Aufwendungen	456	527	527	68	70	99
Steuern	0	500	0	0	0	0
	<b>2.456</b>	<b>3.406</b>	<b>892</b>	<b>626</b>	<b>527</b>	<b>2.937</b>
<b>Jahresüberschuss / Fehlbetrag</b>	<b>366</b>	<b>4.914</b>	<b>-117</b>	<b>-151</b>	<b>-1.920</b>	<b>-1.945</b>

### 5.1.6. BinnenWind Windpark Verwaltungs GmbH

Kraftwerkallee 1

55120 Mainz

Telefon: ./.

Telefax: ./.

E-Mail: ./.

Handelsregister Mainz, HRB 48378

#### **Beteiligungsverhältnis:**

Stammkapital der Gesellschaft → 25.000,00 €

Die Kraftwerke Mainz-Wiesbaden AG und die WSW Wuppertaler Stadtwerke GmbH halten jeweils 50,0% (12.500 €) der Anteile.

#### **Beteiligungen:**

Keine

#### **Gegenstand des Unternehmens und Erfüllung des öffentlichen Zwecks:**

Die Gesellschaft wurde 2018 gegründet. Gegenstand des Unternehmens ist die Geschäftsführung, Verwaltung und die Übernahme der Komplementäreigenschaft von anderen Gesellschaften im Bereich der Energieerzeugung.

#### **Organe und Beschäftigte der Gesellschaft:**

Geschäftsführung:     Herr Frank Schwarz (bis 31.12.2023)  
                              Herr Tobias Junglas (bis 31.12.2023)  
                              Herr Dominik Pröpper (ab 01.01.2024)

Die Geschäftsführer haben gemäß § 285 Nr. 9a HGB und unter Hinweis auf § 286 Abs. 4 HGB auf die Angabe der Gesamtbezüge der Geschäftsführung verzichtet.

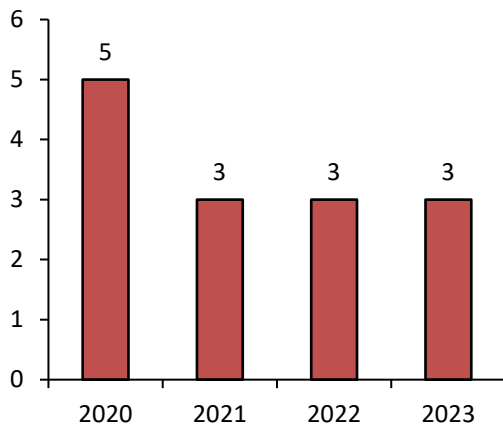
Eigene Mitarbeiter werden nicht beschäftigt.

Ein weiteres Organ ist die Gesellschafterversammlung.

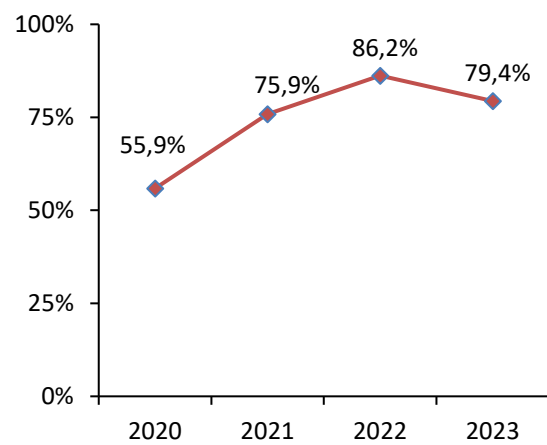
#### **Wirtschaftliche Lage:**

Es wurde ein Überschuss in Höhe von rd. 2,5 T€ erzielt, der ausschließlich aus der Haftungsvergütung resultiert.

**Entwicklung des Jahresergebnisses  
(in T€)**



**Entwicklung der Eigenkapitalquote  
(in %)**



**Leistungsdaten:**

Keine.

**Wesentliche Finanz- und Leistungsbeziehungen der Beteiligten untereinander und mit dem städtischen Haushalt:**

Keine.

## Entwicklung der Bilanz und der Gewinn- und Verlustrechnung

Jahr	2025	2024	2023	2022	2021	2020
<b>Bilanz:</b>						
<b>Aktiva in T€</b>						
Anlagevermögen	-	-	0	0	0	0
Umlaufvermögen	-	-	34	29	29	34
	-	-	<b>34</b>	<b>29</b>	<b>29</b>	<b>34</b>
<b>Passiva in T€</b>						
Eigenkapital	-	-	27	25	22	19
Rückstellungen	-	-	5	4	7	5
Verbindlichkeiten	-	-	2	0	0	10
Rechnungsabgrenzungs- posten	-	-	0	0	0	0
	-	-	<b>34</b>	<b>29</b>	<b>29</b>	<b>34</b>
<b>Gewinn- und Verlust- rechnung in T€:</b>						
Umsatzerlöse	n. V.	n. V.	3	3	3	3
Sonstige betriebl./sonst. Erträge	n. V.	n. V.	8	8	8	15
Sonstige Zinsen und ähn- liche Erträge	n. V.	n. V.	0	0	0	0
	<b>n. V.</b>	<b>n. V.</b>	<b>11</b>	<b>11</b>	<b>11</b>	<b>18</b>
Materialaufwand	n. V.	n. V.	3	3	3	8
Personalaufwand	n. V.	n. V.	0	0	0	0
Abschreibungen	n. V.	n. V.	0	0	0	0
Sonstige betriebliche Aufwendungen	n. V.	n. V.	5	5	5	5
Zinsen und ähnliche Auf- wendungen	n. V.	n. V.	0	0	0	0
Steuern	n. V.	n. V.	0	0	0	0
	<b>n. V.</b>	<b>n. V.</b>	<b>8</b>	<b>8</b>	<b>8</b>	<b>13</b>
<b>Jahresüberschuss / Fehl- betrag</b>	<b>n. V.</b>	<b>n. V.</b>	<b>3</b>	<b>3</b>	<b>3</b>	<b>5</b>

### 5.1.7. Windpark Kahlenberg II GmbH & Co. KG

Kraftwerkallee 1

55120 Mainz

Telefon: ./.

Telefax: ./.

E-Mail: ./.

Handelsregister Mainz, HRA 43619

#### **Beteiligungsverhältnis:**

Kapitaleinlagen Kommanditisten (Kapitalkonten I) → 100,00 €

Die persönlich haftende Gesellschafterin (Komplementärin) ist die BinnenWind Windpark Verwaltungs GmbH, Mainz.

Kommanditisten sind zu je 50% die Kraftwerke Mainz-Wiesbaden AG und die WSW Wuppertaler Stadtwerke GmbH.

#### **Beteiligungen:**

Keine

#### **Gegenstand des Unternehmens und Erfüllung des öffentlichen Zwecks:**

Die Gesellschaft wurde 2015 gegründet. Gegenstand des Unternehmens ist die Planung, der Bau, die Finanzierung, der Betrieb und der Erwerb von Anlagen aus dem Bereich Erneuerbare Energien, insbesondere von Windkraftanlagen.

#### **Organe und Beschäftigte der Gesellschaft:**

Geschäftsführung: BinnenWind Windpark Verwaltungs GmbH, Mainz  
(Herr Frank Schwarz und Herr Tobias Junglas bis 31.12.2023  
und ab 01.01.2024 Herr Dominik Pröpfer)

Es wurden von der Gesellschaft keine Bezüge an die Geschäftsführer der Komplementärin bezahlt.

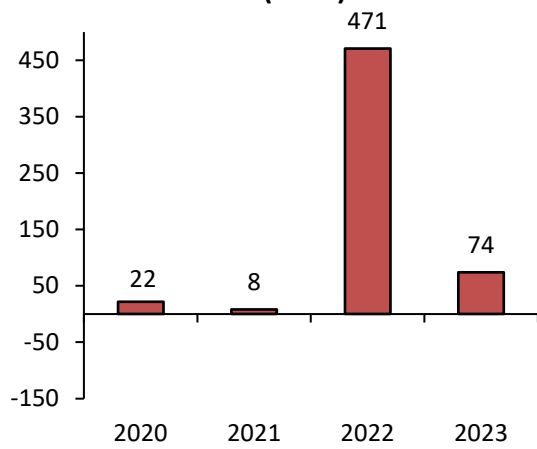
Es werden keine eigenen Mitarbeiter beschäftigt.

Ein weiteres Organ ist die Gesellschafterversammlung.

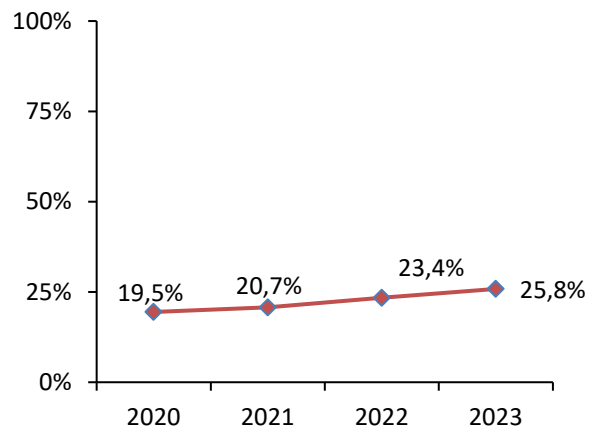
#### **Wirtschaftliche Lage:**

Die Gesellschaft betreibt eine Windkraftanlage. Die Ertragslage der Gesellschaft hängt unmittelbar von dem tatsächlich zu verzeichnenden Windaufkommen ab. Im Geschäftsjahr 2023 wurde ein Überschuss in Höhe von rd. 74 T€ erwirtschaftet. Die Abweichung gegenüber dem Vorjahr beruht auf gesunkenen Strompreisen.

**Entwicklung des Jahresergebnisses  
(in T€)**



**Entwicklung der Eigenkapitalquote  
(in %)**



**Leistungsdaten:**

Keine

**Wesentliche Finanz- und Leistungsbeziehungen der Beteiligten untereinander und mit dem städtischen Haushalt:**

Keine

## Entwicklung der Bilanz und der Gewinn- und Verlustrechnung

Jahr	2025	2024	2023	2022	2021	2020
<b>Bilanz:</b>						
<b>Aktiva in T€</b>						
Anlagevermögen	2.842	3.189	3.554	3.901	4.257	4.612
Umlaufvermögen	1.289	1.213	1.085	909	288	193
Rechnungsabgrenzungs- posten	60	0	60	55	49	47
	<b>4.191</b>	<b>4.402</b>	<b>4.699</b>	<b>4.865</b>	<b>4.594</b>	<b>4.852</b>
<b>Passiva in T€</b>						
Eigenkapital	1.115	1.131	1.214	1.140	952	944
Rückstellungen	188	162	169	143	49	35
Verbindlichkeiten	2.888	3.109	3.316	3.582	3.593	3.873
Rechnungsabgrenzungs- posten	0	0	0	0	0	0
	<b>4.191</b>	<b>4.402</b>	<b>4.699</b>	<b>4.865</b>	<b>4.594</b>	<b>4.852</b>
<b>Gewinn- und Verlust- rechnung in T€:</b>						
Umsatzerlöse	626	611	776	1.171	645	666
Sonstige betriebl./sonst. Erträge	0	0	1	0	0	0
Sonstige Zinsen und ähn- liche Erträge	21	0	2	0	0	0
	<b>647</b>	<b>611</b>	<b>779</b>	<b>1.171</b>	<b>645</b>	<b>666</b>
Materialaufwand	167	183	126	95	105	106
Personalaufwand	0	0	0	0	0	0
Abschreibungen	356	356	356	356	356	356
Sonstige betriebliche Aufwendungen	83	8	134	89	84	83
Zinsen und ähnliche Auf- wendungen	66	73	80	86	92	99
Steuern	0	0	9	74	0	0
	<b>672</b>	<b>620</b>	<b>705</b>	<b>700</b>	<b>637</b>	<b>644</b>
<b>Jahresüberschuss / Fehl- betrag</b>	<b>-25</b>	<b>-9</b>	<b>74</b>	<b>471</b>	<b>8</b>	<b>22</b>

### 5.1.8. Windpark Kahlenberg III GmbH & Co. KG

Kraftwerkallee 1

55120 Mainz

Telefon: ./.

Telefax: ./.

E-Mail: ./.

Handelsregister Mainz, HRA 43531

#### **Beteiligungsverhältnis:**

Kapitaleinlagen Kommanditisten (Kapitalkonten I) → 241.000,00 €

Die persönlich haftende Gesellschafterin (Komplementärin) ist die BinnenWind Windpark Verwaltungsgesellschaft mbH, Mainz. Kommanditisten sind zu je 50% die Kraftwerke Mainz-Wiesbaden AG und die WSW Wuppertaler Stadtwerke GmbH.

#### **Beteiligungen:**

Keine

#### **Gegenstand des Unternehmens und Erfüllung des öffentlichen Zwecks:**

Gegenstand des Unternehmens ist die Planung, die Errichtung und der Betrieb von Windenergieanlagen im Windpark Kahlenberg III am Standort Kahlenberg in Rheinland-Pfalz einschließlich der Veräußerung des aus dem Betrieb der Anlagen gewonnenen elektrischen Stroms zur Einspeisung in das öffentliche Versorgungsnetz oder zur mittelbaren oder unmittelbaren Speicherung. Die Gesellschaft verfolgt das Ziel der Sicherung einer nachhaltigen örtlichen Energieversorgung.

#### **Organe und Beschäftigte der Gesellschaft:**

Geschäftsführung: BinnenWind Windpark Verwaltungsgesellschaft mbH, Mainz  
(Herr Frank Schwarz und Herr Tobias Junglas bis 31.12.2023  
und ab 01.01.2024 Herr Dominik Pröpfer)

An die Geschäftsführer der Komplementärin wurden keine Bezüge gezahlt.

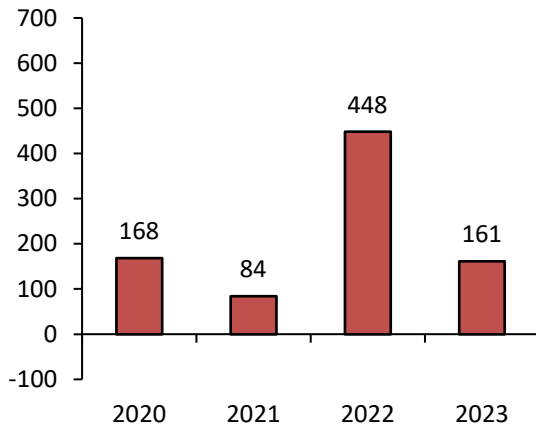
Es werden keine eigenen Mitarbeiter beschäftigt.

Ein weiteres Organ ist die Gesellschafterversammlung.

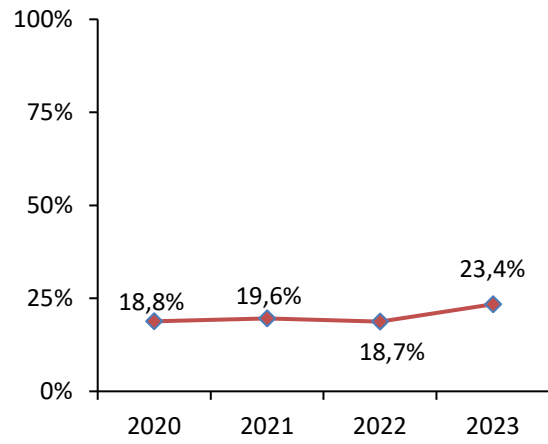
#### **Wirtschaftliche Lage:**

Im Geschäftsjahr 2023 konnte ein Überschuss in Höhe von rd. 161 T€ erzielt werden, der aus dem Stromverkauf resultiert. Die Ertragslage der Gesellschaft hängt unmittelbar von dem tatsächlich am Standort zu verzeichnenden Windaufkommen und der daraus resultierenden Erzeugungsmenge an regenerativem Strom ab. Aufgrund gesunkener Strompreise ist der Überschuss gegenüber dem Vorjahr gesunken.

**Entwicklung des Jahresergebnisses  
(in T€)**



**Entwicklung der Eigenkapitalquote  
(in %)**



**Leistungsdaten:**

Keine

**Wesentliche Finanz- und Leistungsbeziehungen der Beteiligten untereinander und mit dem städtischen Haushalt:**

Keine

## Entwicklung der Bilanz und der Gewinn- und Verlustrechnung

Jahr	2025	2024	2023	2022	2021	2020
<b>Bilanz:</b>						
<b>Aktiva in T€</b>						
Anlagevermögen	1.953	2.253	2.554	2.855	3.155	3.456
Umlaufvermögen	1.533	1.449	1.317	1.139	700	564
Rechnungsabgrenzungs- posten	60	16	63	61	17	15
	<b>3.546</b>	<b>3.718</b>	<b>3.934</b>	<b>4.055</b>	<b>3.872</b>	<b>4.035</b>
<b>Passiva in T€</b>						
Eigenkapital	853	844	921	760	760	760
Rückstellungen	182	110	158	126	69	55
Verbindlichkeiten	2.511	2.763	2.855	3.169	3.043	3.220
Rechnungsabgrenzungs- posten	0	0	0	0	0	0
	<b>3.546</b>	<b>3.718</b>	<b>3.934</b>	<b>4.055</b>	<b>3.872</b>	<b>4.035</b>
<b>Gewinn- und Verlust- rechnung in T€:</b>						
Umsatzerlöse	658	647	797	1.047	642	708
Sonstige betriebl./sonst. Erträge	0	0	4	4	0	35
Sonstige Zinsen und ähn- liche Erträge	24	0	0	0	0	1
	<b>682</b>	<b>647</b>	<b>801</b>	<b>1.051</b>	<b>642</b>	<b>744</b>
Materialaufwand	138	194	142	94	107	115
Personalaufwand	0	0	0	0	0	0
Abschreibungen	301	301	301	301	300	301
Sonstige betriebliche Aufwendungen	94	11	131	109	86	90
Zinsen und ähnliche Auf- wendungen	39	42	58	58	63	68
Steuern	17	15	8	41	2	2
	<b>589</b>	<b>563</b>	<b>640</b>	<b>603</b>	<b>558</b>	<b>576</b>
<b>Jahresüberschuss / Fehl- betrag</b>	<b>93</b>	<b>84</b>	<b>161</b>	<b>448</b>	<b>84</b>	<b>168</b>

### 5.1.9. Windpark Westpfalz RMG Risk Management GmbH & Co. KG

Hauptstr. 59  
67753 Rothselberg  
Telefon: ./.  
Telefax: ./.  
Email: ./.

Handelsregister: Kaiserslautern, HRA 21258

#### **Beteiligungsverhältnis:**

Stammkapital der Gesellschaft → 1.120.124,20 €

An der Gesellschaft ist die WSW Wuppertaler Stadtwerke GmbH mit 32 % beteiligt.

#### **Beteiligungen:**

Keine

#### **Gegenstand des Unternehmens und Erfüllung des öffentlichen Zwecks:**

Gegenstand des Unternehmens ist die Planung, Errichtung und der Betrieb von Windenergieanlagen in Rheinland-Pfalz einschließlich der Veräußerung des aus dem Betrieb der Anlagen gewonnenen elektrischen Stroms zur Einspeisung in das öffentliche Versorgungsnetz oder zur mittelbaren oder unmittelbaren Speicherung. Die Gesellschaft verfolgt mit ihrem Unternehmensgegenstand das Ziel der Sicherung einer nachhaltigen örtlichen Energieversorgung.

#### **Organe und Beschäftigte der Gesellschaft:**

Geschäftsführung: EMG EnergieManagement Verwaltungsgesellschaft mbH  
(Herr Marco Eggensperger und Herr Sebastian Schirp)

An die Geschäftsführer der Komplementärin wurden keine Bezüge bezahlt.

Ein weiteres Organ der Gesellschaft ist die Gesellschafterversammlung.

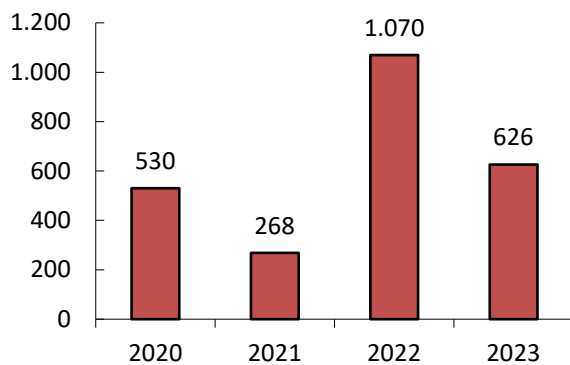
Die Gesellschaft beschäftigt keine Mitarbeiter.

#### **Wirtschaftliche Lage:**

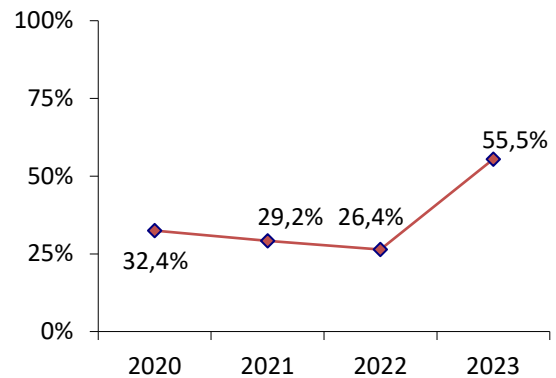
Trotz höherer Stromproduktion sind die Umsatzerlöse aufgrund gesunkener Strompreise geringer ausgefallen als im Vorjahr. Im Geschäftsjahr 2023 wurde ein Überschuss in Höhe von 626 T€ (Vorjahr: 1.070 T€) erzielt.

Für 2024 ist geplant, die drei Windenergieanlagen (WEA) auf dem Birkenkopf im Frühjahr 2024 abzubauen und im Jahresverlauf zwei neue WEA zu errichten und Ende 2024/Anfang 2025 in Betrieb zu nehmen.

**Entwicklung des Jahresergebnisses  
(in T€)**



**Entwicklung der Eigenkapitalquote  
(in %)**



**Leistungsdaten:**

Keine

**Wesentliche Finanz- und Leistungsbeziehungen der Beteiligten untereinander und mit dem städtischen Haushalt:**

Es bestehen aktuell keine unmittelbaren finanzwirtschaftlichen Auswirkungen zwischen der Gesellschaft und dem städtischen Haushalt.

Jahr	2025	2024	2023	2022	2021	2020
<b>Bilanz:</b>						
<b>Aktiva in T€</b>						
Anlagevermögen	-	-	6.125	4.309	4.590	4.906
Umlaufvermögen	-	-	2.650	1.490	1.393	1.016
Rechnungsabgrenzungs- posten	-	-	2	3	4	3
	-	-	<b>8.777</b>	<b>5.802</b>	<b>5.987</b>	<b>5.925</b>
<b>Passiva in T€</b>						
Eigenkapital	-	-	4.870	1.531	1.749	1.922
Rückstellungen	-	-	452	541	362	263
Verbindlichkeiten	-	-	3.455	3.730	3.876	3.739
Rechnungsabgrenzungs- posten	-	-	0	0	0	0
	-	-	<b>8.777</b>	<b>5.802</b>	<b>5.987</b>	<b>5.924</b>
<b>Gewinn- und Verlust- rechnung in T€:</b>						
Umsatzerlöse	2.793	648	1.362	1.900	1.011	1.199
Sonstige betriebl./sonst. Erträge	0	38	32	48	0	0
Sonstige Zinsen und ähn- liche Erträge	0	0	0	0	0	0
	<b>2.793</b>	<b>686</b>	<b>1.394</b>	<b>1.948</b>	<b>1.011</b>	<b>1.199</b>
Materialaufwand	832	339	208	247	162	197
Personalaufwand	0	0	0	0	0	0
Abschreibungen	1.354	319	320	320	320	232
Sonstige betriebliche Aufwendungen	45	17	104	107	133	99
Zinsen und ähnliche Auf- wendungen	814	464	52	56	68	74
Steuern	0	0	84	148	60	67
	<b>3.045</b>	<b>1.139</b>	<b>768</b>	<b>878</b>	<b>743</b>	<b>669</b>
<b>Jahresüberschuss / Fehl- betrag</b>	<b>-252</b>	<b>-453</b>	<b>626</b>	<b>1.070</b>	<b>268</b>	<b>530</b>

### 5.1.10. BEG Entsorgungsgesellschaft mbH

Neuenkamper Str. 81-87

42855 Remscheid

Telefon: 0202 7199051

Telefax: 0202 7199044

E-Mail: [elke.asmus@wsw-online.de](mailto:elke.asmus@wsw-online.de)

Handelsregister Wuppertal, HRB 11843

#### **Beteiligungsverhältnis:**

Stammkapital der Gesellschaft → 25.000,00 €

An der Gesellschaft sind jeweils mit 45% (11.250,00 €) die WSW Wuppertaler Stadtwerke GmbH, Wuppertal und die Stadtwerke Remscheid GmbH, Remscheid sowie mit 10% (2.500,00 €) die Stadtwerke Velbert GmbH, Velbert beteiligt.

#### **Beteiligungen:**

Die Gesellschaft hält an der DGV Deponiegesellschaft Velbert mbH & Co. KG, Velbert 50,00% (255.645,94 €), der DGV Deponiegesellschaft Velbert Verwaltungs mbH, Velbert 50,00% (12.782,30 €), der GKE Gesellschaft für kommunale Entsorgungsdienstleistungen mbH, Remscheid 41,00% (62.888,90 €), der DBV Deponiebetriebgesellschaft Velbert mbH, Velbert 33,33% (ca. 51.129,19 €) und der Gesellschaft für Kompostierung und Recycling Velbert mbH, Velbert 26,00% (132.935,89 €).

#### **Gegenstand des Unternehmens und Erfüllung des öffentlichen Zwecks:**

Die Gesellschaft wurde im Jahr 1996 gegründet und ist Dienstleistungsunternehmen in allen kommunalen Bereichen der Erfassung, Behandlung, Verwertung und Entsorgung von Abfall und Wertstoffen; insbesondere des Betriebs von Deponien, der Erfassung oder Sammlung von Abfällen, der Kompostierung und des Autorecyclings. Die Gesellschaft kann im Rahmen des Gesellschaftszwecks gleichartige Unternehmen erwerben und sich an solchen beteiligen sowie Grundstücke erwerben und veräußern.

#### **Organe und Beschäftigte der Gesellschaft:**

Geschäftsführung: Herr Dipl.- Ing. Klaus Jürgen Reese

Der Geschäftsführer erhält von der BEG keine Bezüge.

#### Aufsichtsrat:

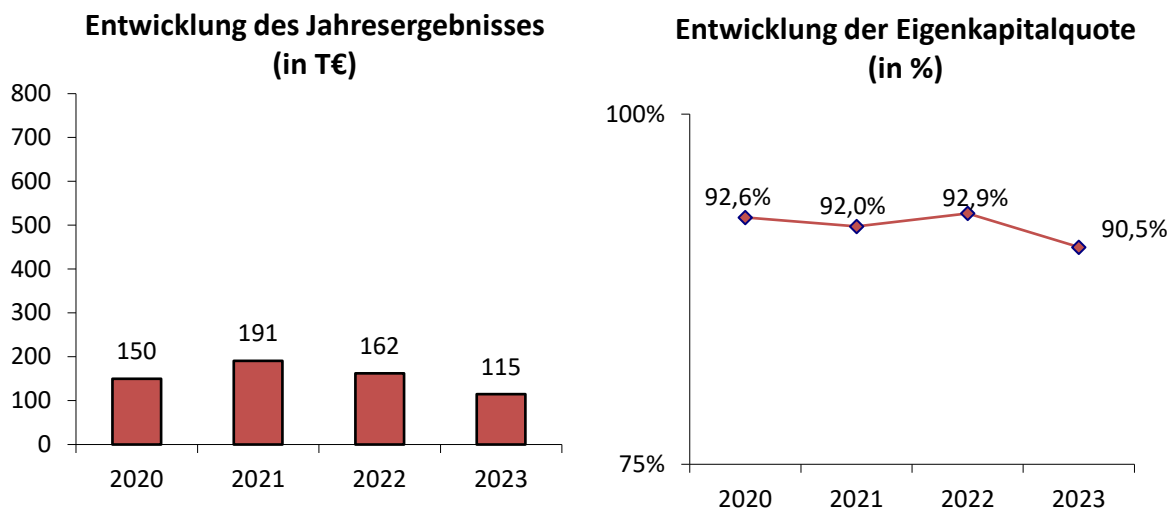
Herr Sven Lindemann (Vorsitzender)	Herr Sven Wiertz
Herr Sedat Ugurmann (stellv. Vorsitzender)	Herr Markus Schlomski
Herr Peter-Edmund Uibel (stellv. Vorsitzender)	Herr Dipl. Volkswirt Heinz-Werner Thissen (bis 17.08.2023)
Frau Ingelore Ockel	Herr Dirk Lukrafka (ab 22.11.2023)
Herr Beig. Frank Meyer	Herr Prof. Dr. Thomas Hoffmann
Frau Tanja Kreimendahl	

Ein weiteres Organ der Gesellschaft ist die Gesellschafterversammlung.

Die Gesellschaft beschäftigte im Jahr 2023 keine Mitarbeiter.

#### Wirtschaftliche Lage:

Der Jahresüberschuss im Geschäftsjahr beträgt rd. 115 T€ (Vorjahr: 162 T€). Das Ergebnis ist geprägt von den anteiligen Ergebnissen der Beteiligungen und der Vermietung von Büro- und Geschäftsräumen.



#### Leistungsdaten:

Keine

#### Wesentliche Finanz- und Leistungsbeziehungen der Beteiligten untereinander und mit dem städtischen Haushalt:

Es bestehen aktuell keine unmittelbaren finanzwirtschaftlichen Auswirkungen zwischen der Gesellschaft und dem städtischen Haushalt. Es bestehen ein Geschäftsbesorgungsvertrag sowie Mietverträge mit der WSW Wuppertaler Stadtwerke GmbH sowie ein Mietvertrag mit der AWG Abfallwirtschaftsgesellschaft Wuppertal mbH. Der Jahresüberschuss wird anteilig an die Gesellschafter ausgeschüttet.

## Entwicklung der Bilanz und der Gewinn- und Verlustrechnung

Jahr	2025	2024	2023	2022	2021	2020
<b>Bilanz:</b>						
<b>Aktiva in T€</b>						
Anlagevermögen	-	-	2.011	2.011	2.011	2.011
Umlaufvermögen	-	-	254	246	300	240
Rechnungsabgrenzungs- posten	-	-	0	0	0	0
	-	-	<b>2.265</b>	<b>2.257</b>	<b>2.311</b>	<b>2.251</b>
<b>Passiva in T€</b>						
Eigenkapital	-	-	2.050	2.097	2.126	2.085
Rückstellungen	-	-	152	77	70	90
Verbindlichkeiten	-	-	63	83	115	76
Rechnungsabgrenzungs- posten	-	-	0	0	0	0
	-	-	<b>2.265</b>	<b>2.257</b>	<b>2.311</b>	<b>2.251</b>
<b>Gewinn- und Verlust- rechnung in T€:</b>						
Umsatzerlöse	n. v.	n. v.	348	298	323	312
Sonstige betriebl./sonst. Erträge	n. v.	n. v.	246	298	315	260
Sonstige Zinsen und ähn- liche Erträge	n. v.	n. v.	2	0	0	0
	<b>n. v.</b>	<b>n. v.</b>	<b>596</b>	<b>596</b>	<b>638</b>	<b>572</b>
Materialaufwand	n. v.	n. v.	0	0	0	0
Personalaufwand	n. v.	n. v.	351	299	325	312
Abschreibungen	n. v.	n. v.	0	0	0	0
Sonstige betriebliche Aufwendungen	n. v.	n. v.	130	135	122	110
Zinsen und ähnliche Auf- wendungen	n. v.	n. v.	0	0	0	0
Steuern	n. v.	n. v.	0	0	0	0
	<b>n. v.</b>	<b>n. v.</b>	<b>481</b>	<b>434</b>	<b>447</b>	<b>422</b>
<b>Jahresüberschuss / Fehl- betrag</b>	<b>n. v.</b>	<b>n. v.</b>	<b>115</b>	<b>162</b>	<b>191</b>	<b>150</b>

### 5.1.11. GKR Gesellschaft für Kompostierung und Recycling in Velbert mbH

Haberstr. 13

42251 Velbert

Telefon: 02051 850-13

Telefax: 02051 850-41

E-Mail: ./.

Handelsregister Wuppertal, HRB 17782

#### Beteiligungsverhältnis:

Stammkapital der Gesellschaft → 511.291,88 €

Die BEG Entsorgungsgesellschaft mbH und die Kompostierungs- und Vermarktungsgesellschaft für die Stadt Düsseldorf/Kreis Mettmann mbH halten jeweils 26% (132.935,88 €). 48% (245.420,12 €) hält die BVG Beteiligungsverwaltungsgesellschaft der Stadt Velbert mbH.

#### Beteiligungen:

Es bestehen keine Beteiligungen.

#### Gegenstand des Unternehmens und Erfüllung des öffentlichen Zwecks:

Gegenstand des im Jahr 1991 gegründeten Unternehmens ist, auf der verbindlichen Grundlage des Abfallwirtschaftskonzeptes der Stadt Velbert, die Sortierung, die Aufbereitung, die Kompostierung und Wiederverwertung von Abfällen sowie alle damit im Zusammenhang stehenden Geschäfte.

#### Organe und Beschäftigte der Gesellschaft:

Geschäftsführung: Herr Dirk Sondermann

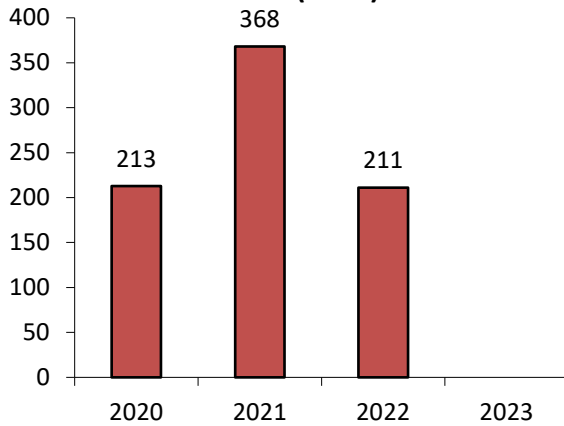
Zu den Bezügen werden keine Angaben gemacht.

	2020	2021	2022	2023
Ø Mitarbeitende im Jahr	4	4	5	n. V.
Mitarbeitende zum Jahresende	./.	./.	./.	n. V.

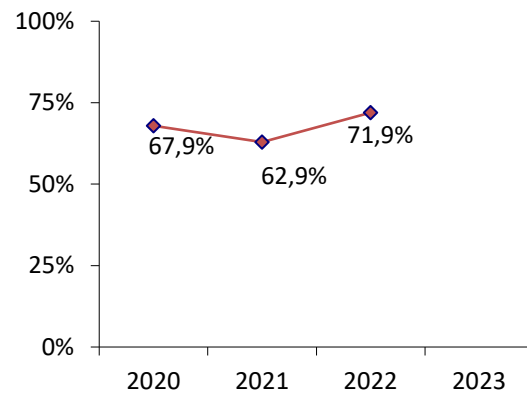
#### Wirtschaftliche Lage:

Der Jahresabschluss 2023 lag zum Zeitpunkt der Berichterstellung noch nicht vor.

**Entwicklung des Jahresergebnisses  
(in T€)**



**Entwicklung der Eigenkapitalquote  
(in T€)**



**Leistungsdaten:**

Keine

**Wesentliche Finanz- und Leistungsbeziehungen der Beteiligten untereinander und mit dem städtischen Haushalt:**

Es bestehen aktuell keine unmittelbaren finanzwirtschaftlichen Auswirkungen zwischen der Gesellschaft und dem städtischen Haushalt. Mit der AWG Abfallwirtschaftsgesellschaft mbH besteht ein Vertrag über die Kompostierung und die Verwertung von im Stadtgebiet Wuppertal gesammelten und bei der GKR angelieferten Bioabfällen.

## Entwicklung der Bilanz und der Gewinn- und Verlustrechnung

Jahr	2025	2024	2023	2022	2021	2020
<b>Bilanz:</b>						
<b>Aktiva in T€</b>						
Anlagevermögen	-	-	n. v.	572	681	467
Umlaufvermögen	-	-	n. v.	938	715	596
Rechnungsabgrenzungs- posten	-	-	n. v.	5	3	5
	-	-	<b>n. v.</b>	<b>1.515</b>	<b>1.399</b>	<b>1.068</b>
<b>Passiva in T€</b>						
Eigenkapital	-	-	n. v.	1.090	880	725
Rückstellungen	-	-	n. v.	141	291	167
Verbindlichkeiten	-	-	n. v.	284	228	176
Rechnungsabgrenzungs- posten	-	-	n. v.	0	0	0
	-	-	<b>n. v.</b>	<b>1.515</b>	<b>1.399</b>	<b>1.068</b>
<b>Gewinn- und Verlust- rechnung in T€:</b>						
Umsatzerlöse	n. v.	n. v.	n. v.	2.746	2.804	2.304
Sonstige betriebl./sonst. Erträge	n. v.	n. v.	n. v.	34	95	14
Sonstige Zinsen und ähn- liche Erträge	n. v.	n. v.	n. v.			0
	<b>n. v.</b>	<b>n. v.</b>	<b>n. v.</b>	<b>2.780</b>	<b>2.899</b>	<b>2.318</b>
Materialaufwand	n. v.	n. v.	n. v.	1.677	1.543	1.248
Personalaufwand	n. v.	n. v.	n. v.	230	209	201
Abschreibungen	n. v.	n. v.	n. v.	154	132	103
Sonstige betriebliche Aufwendungen	n. v.	n. v.	n. v.	410	477	454
Zinsen und ähnliche Auf- wendungen	n. v.	n. v.	n. v.	0	0	0
Steuern	n. v.	n. v.	n. v.	98	170	99
	<b>n. v.</b>	<b>n. v.</b>	<b>n. v.</b>	<b>2.569</b>	<b>2.531</b>	<b>2.105</b>
<b>Jahresüberschuss / Fehl- betrag</b>	<b>n. v.</b>	<b>n. v.</b>	<b>n. v.</b>	<b>211</b>	<b>368</b>	<b>213</b>

### 5.1.12. DBV Deponiebetriebgesellschaft Velbert GmbH

Haberstr. 13a

42251 Velbert

Telefon: 02051 9202-0

Telefax: 02051 9202-22

E-Mail: info@dbv-velbert.de

www.dbv-velbert.de

Handelsregister Wuppertal, HRB 18065

#### **Beteiligungsverhältnis:**

Stammkapital der Gesellschaft → 153.387,56 €

Gesellschafter sind zu gleichen Anteilen die Stadtwerke Velbert GmbH, Velbert, die REMEX Bodenverwertung Düsseldorf GmbH, Düsseldorf und die BEG Entsorgungsgesellschaft mbH, Remscheid mit einem Anteil in Höhe von rd. 33,3% (rd. 51.129,19 €).

#### **Beteiligungen:**

Es besteht eine 49%ige Beteiligung an der DBR Deponiebetriebgesellschaft Remscheid mbH, Remscheid (164.489,40 €).

#### **Gegenstand des Unternehmens und Erfüllung des öffentlichen Zwecks:**

Im Jahr 1996 wurde die Gesellschaft gegründet. Der Unternehmensgegenstand ist die Entsorgung und Verwertung von Abfällen insbesondere Einrichtung, Nutzung, der Betrieb und die Verwaltung von Deponien für Abfälle. Die Gesellschaft kann Tochtergesellschaften gründen und sich in anderer Weise an Unternehmen beteiligen.

#### **Organe und Beschäftigte der Gesellschaft:**

Geschäftsführung  
Herr Dirk Kentjens  
Herr Michael Stoll  
Herr Heinz-Werner Thissen

Den Geschäftsführern wurden für ihre Tätigkeit im Geschäftsjahr Gesamtbezüge in Höhe von rd. 295 T€ gewährt. Die Gesamtbezüge der Mitglieder des Aufsichtsrates beliefen sich auf rd. 4 T€.

#### **Aufsichtsrat:**

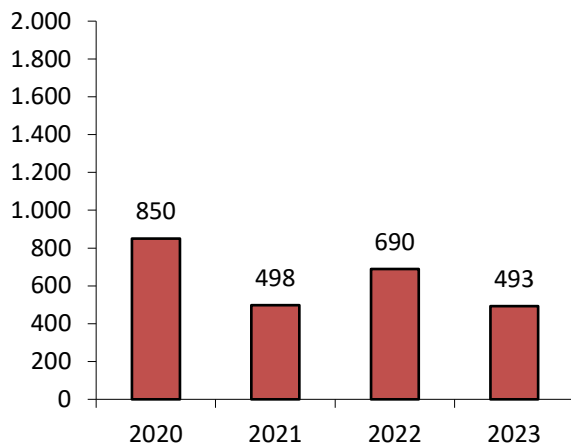
Herr Sven Lindemann (Vorsitzender)	Herr Frank Braken
Herr Rainer Hübinger	Herr Oliver Siegfried Wagner
Herr Stefan Overkamp	Herr Berthold Heuser
Herr Michael Schmidt	Herr Christopher Kuhlmann
Stv. Herr Klaus Jürgen Reese	Herr Jörg Piepers
Herr Karl-Heinz Humpert	Herr Andreas Schulz

	2020	2021	2022	2023
Ø Mitarbeitende im Jahr	23	23	23	22
Mitarbeitende zum Jahresende	./.	./.	./.	./.

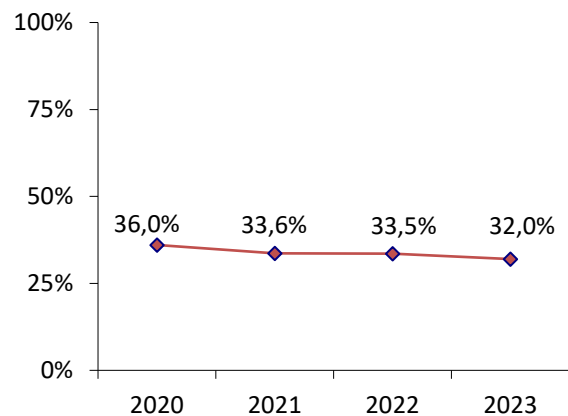
### Wirtschaftliche Lage:

Der Geschäftsverlauf im Jahr 2023 war von Beginn des Wirtschaftsjahres an von einer starken Nachfrage nach Entsorgungsmöglichkeiten auf Deponien geprägt, so dass die Gesellschaft in den letzten drei Monaten des Jahres nur noch Mengen auch dem engsten räumlichen Umfeld neu angenommen hat.

**Entwicklung des Jahresergebnisses  
(in T€)**



**Entwicklung der Eigenkapitalquote  
(in %)**



### Leistungsdaten:

Angenommene Menge: 111.996 Mg

### Wesentliche Finanz- und Leistungsbeziehungen der Beteiligten untereinander und mit dem städtischen Haushalt:

Es besteht ein Vertrag zur Beauftragung der DBV zur Entsorgung durch die Stadt Wuppertal aus dem Jahre 1997.

### Entwicklung der Bilanz und der Gewinn- und Verlustrechnung

Jahr	2025	2024	2023	2022	2021	2020
<b>Bilanz:</b>						
<b>Aktiva in T€</b>						
Anlagevermögen	-	-	5.491	5.769	5.519	4.137
Umlaufvermögen	-	-	3.833	2.930	2.428	3.271
Rechnungsabgrenzungs- posten	-	-	58	123	132	166
	-	-	<b>9.382</b>	<b>8.822</b>	<b>8.079</b>	<b>7.574</b>
<b>Passiva in T€</b>						
Eigenkapital	-	-	3.001	2.958	2.718	2.730
Rückstellungen	-	-	5.826	5.153	4.532	4.164
Verbindlichkeiten	-	-	555	711	829	680
Rechnungsabgrenzungs- posten	-	-	0	0	0	0
	-	-	<b>9.382</b>	<b>8.822</b>	<b>8.079</b>	<b>7.574</b>
<b>Gewinn- und Verlust- rechnung in T€:</b>						
Umsatzerlöse	n. V.	n. V.	5.202	5.473	5.435	5.766
Sonstige betriebl./sonst. Erträge	n. V.	n. V.	40	39	98	39
Sonstige Zinsen und ähn- liche Erträge	n. V.	n. V.	262	118	67	61
	<b>n. V.</b>	<b>n. V.</b>	<b>5.504</b>	<b>5.630</b>	<b>5.600</b>	<b>5.866</b>
Materialaufwand	n. V.	n. V.	903	1.304	1.469	1.445
Personalaufwand	n. V.	n. V.	1.432	1.386	1.434	1.373
Abschreibungen	n. V.	n. V.	636	605	560	505
Sonstige betriebliche Aufwendungen	n. V.	n. V.	1.715	1.382	1.261	1.085
Zinsen und ähnliche Auf- wendungen	n. V.	n. V.	70	21	154	197
Steuern	n. V.	n. V.	255	242	224	411
	<b>n. V.</b>	<b>n. V.</b>	<b>5.011</b>	<b>4.940</b>	<b>5.102</b>	<b>5.016</b>
<b>Jahresüberschuss / Fehl- betrag</b>	<b>n. V.</b>	<b>n. V.</b>	<b>493</b>	<b>690</b>	<b>498</b>	<b>850</b>

### **5.1.13. DGV Deponiegesellschaft Velbert Verwaltungs mbH**

-c/o Stadtwerke Velbert GmbH-  
Kettwiger Str. 2  
42549 Velbert  
Telefon: 02051 988-0  
Telefax: 02051 988-439  
E-Mail: ./.  
www.stwvelbert.de

Handelsregister Wuppertal, HRB 18027

#### **Beteiligungsverhältnis:**

Stammkapital der Gesellschaft → 25.564,59 €

Jeweils 50% (12.782,00 €) halten die BEG Bergische Entsorgungsgesellschaft mbH, Remscheid sowie die Beteiligungsverwaltungsgesellschaft der Stadt Velbert mbH.

#### **Beteiligungen:**

Die Gesellschaft ist persönlich haftende geschäftsführende Gesellschafterin der DGV Deponiegesellschaft Velbert mbH & Co. KG.

#### **Gegenstand des Unternehmens und Erfüllung des öffentlichen Zwecks:**

Die im Jahr 1996 gegründete Gesellschaft umfasst als Unternehmensgegenstand die Einrichtung, Nutzung, den Betrieb und die Verwaltung von Deponien für Abfälle und die Übernahme der Stellung der Komplementärin in einer Personengesellschaft, insbesondere die Beteiligung als persönlich haftende geschäftsführende Gesellschafterin an der DGV Deponiegesellschaft Velbert mbH & Co. KG, Velbert, die die Einrichtung, Nutzung, den Betrieb und die Verwaltung von Deponien für Abfälle zum Gegenstand hat.

Die Tätigkeit der Gesellschaft beschränkt sich derzeit ausschließlich auf die Beteiligung als persönlich haftende Gesellschafterin an der DGV Deponiegesellschaft Velbert mbH & Co. KG, Velbert. Für die Tätigkeit erhält sie gemäß Gesellschaftsvertrag eine Haftungsvergütung von 5% ihres Stammkapitals. Zudem erhält die Gesellschaft die Aufwendungen, die ihr im Zusammenhang mit ihrer Geschäftsführungstätigkeit entstehen, ersetzt.

#### **Organe und Beschäftigte der Gesellschaft:**

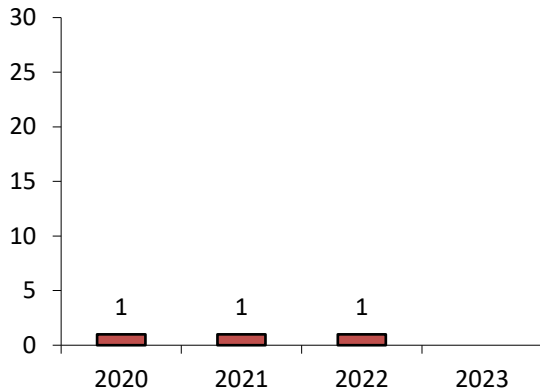
Geschäftsführung: Herr Stefan Freitag (bis 31.12.2023)

Die Gesellschaft beschäftigt keine eigenen Mitarbeiter. Die Verwaltungsarbeiten werden im Rahmen der Geschäftsbesorgungsvereinbarung von der Stadtwerke Velbert GmbH, Velbert, übernommen.

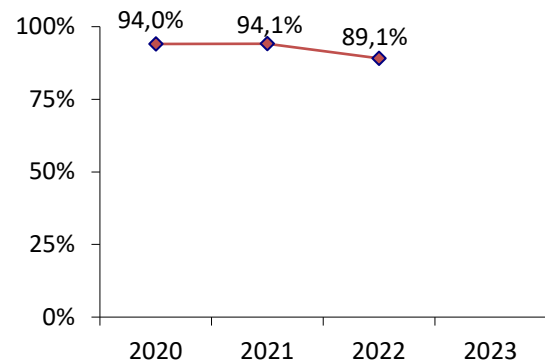
**Wirtschaftliche Lage:**

Die Gesellschaft erzielt lediglich eine Haftungsvergütung, die die Aufwendungen ausgleicht. Es wird daher nur ein geringer Überschuss ausgewiesen.

**Entwicklung des Jahresergebnisses  
(in T€)**



**Entwicklung der Eigenkapitalquote  
(in %)**

**Leistungsdaten:**

Keine

**Wesentliche Finanz- und Leistungsbeziehungen der Beteiligten untereinander und mit dem städtischen Haushalt:**

Es bestehen aktuell keine finanzwirtschaftlichen Auswirkungen zwischen der Gesellschaft und dem städtischen Haushalt.

## Entwicklung der Bilanz und der Gewinn- und Verlustrechnung

Jahr	2025	2024	2023	2022	2021	2020
<b>Bilanz:</b>						
<b>Aktiva in T€</b>						
Anlagevermögen	-	-	n. V.	55	51	50
Umlaufvermögen	-	-	n. V.	0	0	0
	-	-	<b>n. V.</b>	<b>55</b>	<b>51</b>	<b>50</b>
<b>Passiva in T€</b>						
Eigenkapital	-	-	n. V.	49	48	47
Rückstellungen	-	-	n. V.	4	3	3
Verbindlichkeiten	-	-	n. V.	2	0	0
Rechnungsabgrenzungs- posten	-	-	n. V.	0	0	0
	-	-	<b>n. V.</b>	<b>55</b>	<b>51</b>	<b>50</b>
<b>Gewinn- und Verlust- rechnung in T€:</b>						
Umsatzerlöse	n. V.	n. V.	n. V.	4	4	4
Sonstige betriebl./sonst. Erträge	n. V.	n. V.	n. V.	1	1	1
Sonstige Zinsen und ähn- liche Erträge	n. V.	n. V.	n. V.	0	0	0
	<b>n. V.</b>	<b>n. V.</b>	<b>n. V.</b>	<b>5</b>	<b>5</b>	<b>5</b>
Sonstige betriebliche Aufwendungen	n. V.	n. V.	n. V.	4	4	4
Steuern	n. V.	n. V.	n. V.	0	0	0
	<b>n. V.</b>	<b>n. V.</b>	<b>n. V.</b>	<b>4</b>	<b>4</b>	<b>4</b>
<b>Jahresüberschuss / Fehl- betrag</b>	<b>n. V.</b>	<b>n. V.</b>	<b>n. V.</b>	<b>1</b>	<b>1</b>	<b>1</b>

#### **5.1.14. DGV Deponiegesellschaft Velbert mbH & Co. KG**

Stadtwerke Velbert GmbH-

Kettwiger Str. 2

42549 Velbert

Telefon: 02051 988-0

Telefax: 02051 988-439

E-Mail: ./.

[www.stwvelbert.de](http://www.stwvelbert.de)

Handelsregister Wuppertal, HRA 21180

#### **Beteiligungsverhältnis:**

Kommanditkapital der Gesellschaft → 511.291,88 €

Die persönlich haftende Gesellschafterin ist die DGV Deponiegesellschaft Velbert Verwaltungs mbH, Velbert. Diese ist jedoch nicht am Vermögen der Gesellschaft beteiligt.

Jeweils 50% Kommanditeinlage (255.645,94 €) halten die BEG Bergische Entsorgungsgesellschaft mbH, Remscheid sowie die Beteiligungsverwaltungsgesellschaft der Stadt Velbert mbH.

#### **Beteiligungen:**

Es bestehen keine Beteiligungen.

#### **Gegenstand des Unternehmens und Erfüllung des öffentlichen Zwecks:**

Im Dezember 1996 wurde die Gesellschaft gegründet. Der Unternehmensgegenstand umfasst die Einrichtung, Nutzung, den Betrieb und die Verwaltung von Deponien für Abfälle. Es kann Tochterunternehmen gründen oder sich in anderer Weise an Unternehmen beteiligen.

#### **Organe und Beschäftigte der Gesellschaft:**

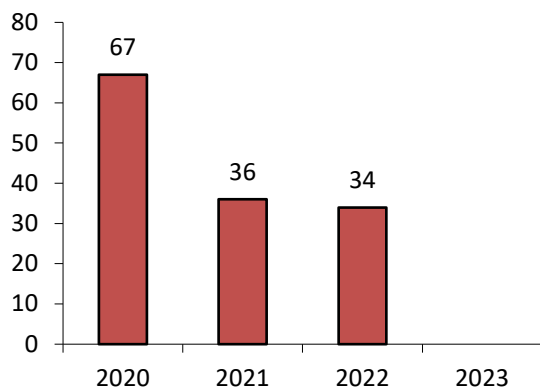
Geschäftsführung: DGV Deponiegesellschaft Velbert Verwaltungs mbH, Velbert

Die Gesellschaft beschäftigt keine eigenen Mitarbeiter, sondern lässt alle anfallenden Verwaltungsarbeiten im Rahmen der Geschäftsbesorgungsvereinbarung durch die Stadtwerke Velbert GmbH, Velbert, erledigen.

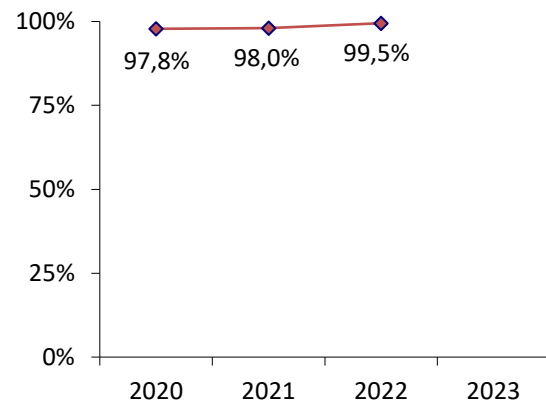
#### **Wirtschaftliche Lage:**

Der Jahresabschluss 2023 lag zum Zeitpunkt der Berichterstellung noch nicht vor.

**Entwicklung des Jahresergebnisses  
(in T€)**



**Entwicklung der Eigenkapitalquote  
(in %)**



**Leistungsdaten:**

2022: Verfüllung von 113.559,90 t (Vorjahr: 127.508,52 t) Abfällen.

**Wesentliche Finanz- und Leistungsbeziehungen der Beteiligten untereinander und mit dem städtischen Haushalt:**

Es bestehen keine unmittelbaren finanzwirtschaftlichen Auswirkungen zwischen der Gesellschaft und dem städtischen Haushalt.

## Entwicklung der Bilanz und der Gewinn- und Verlustrechnung

Jahr	2025	2024	2023	2022	2021	2020
<b>Bilanz:</b>						
<b>Aktiva in T€</b>						
Anlagevermögen	-	-	n. V.	1.187	1.456	1.758
Umlaufvermögen	-	-	n. V.	1.658	1.352	1.087
Rechnungsabgrenzungs- posten	-	-	n. V.	0	0	0
	-	-	<b>n. V.</b>	<b>2.845</b>	<b>2.808</b>	<b>2.845</b>
<b>Passiva in T€</b>						
Eigenkapital	-	-	n. V.	2.751	2.752	2.783
Rückstellungen	-	-	n. V.	14	8	18
Verbindlichkeiten	-	-	n. V.	0	48	44
Rechnungsabgrenzungs- posten	-	-	n. V.	0	0	0
	-	-	<b>n. V.</b>	<b>2.765</b>	<b>2.808</b>	<b>2.845</b>
<b>Gewinn- und Verlust- rechnung in T€:</b>						
Umsatzerlöse	n. V.	n. V.	n. V.	363	398	367
Sonstige betriebl./sonst. Erträge	n. V.	n. V.	n. V.	1	1	42
Sonstige Zinsen und ähn- liche Erträge	n. V.	n. V.	n. V.	0	0	0
	<b>n. V.</b>	<b>n. V.</b>	<b>n. V.</b>	<b>364</b>	<b>399</b>	<b>409</b>
Materialaufwand	n. V.	n. V.	n. V.	0	0	0
Personalaufwand	n. V.	n. V.	n. V.	0	0	0
Abschreibungen	n. V.	n. V.	n. V.	269	302	274
Sonstige betriebliche Aufwendungen	n. V.	n. V.	n. V.	46	46	53
Zinsen und ähnliche Auf- wendungen	n. V.	n. V.	n. V.	0	0	0
Steuern	n. V.	n. V.	n. V.	15	15	15
	<b>n. V.</b>	<b>n. V.</b>	<b>n. V.</b>	<b>330</b>	<b>363</b>	<b>342</b>
<b>Jahresüberschuss / Fehl- betrag</b>	<b>n. V.</b>	<b>n. V.</b>	<b>n. V.</b>	<b>34</b>	<b>36</b>	<b>67</b>

### 5.1.15. WSW Energie und Wasser AG

Bromberger Str. 39 – 41

42281 Wuppertal

Telefon: 0202 569-0

Telefax: 0202 569-4590

E-Mail: [wsw@wsw-online.de](mailto:wsw@wsw-online.de)

[www.wsw-online.de](http://www.wsw-online.de)

Handelsregister Wuppertal, HRB 2367

#### **Beteiligungsverhältnis:**

Grundkapital der Gesellschaft → 196.825.695,00 €

Die WSW Wuppertaler Stadtwerke GmbH, Wuppertal, ist mit 66,9% (131.676.390,00 €) und die ENGIE Deutschland AG (ENGIE AG), Berlin, mit 33,1% (65.149.305,00 €) Aktionärin der Gesellschaft.

#### **Beteiligungen:**

Die Gesellschaft ist alleinige Gesellschafterin der WSW Netz GmbH, Wuppertal, (250.000,00 €), der EDW Energie-Dienstleistung Wuppertal GmbH, Wuppertal (25.000,00 €), der Prof. Dr.-Ing. Dirk Bohne Ingenieure GmbH, Düsseldorf (25.000,00 €) und der Prof. Dr.-Ing. Dirk Bohne Ingenieure GmbH, Siegen (25.000,00 €). Darüber hinaus besteht eine Beteiligung in Höhe von 74,9% (74.900,00 €) an der WSW 3/4/5 Energie GmbH Wuppertal, in Höhe von 50,00% (766.940,00 €) an der Niederrheinisch-Bergisches Gemeinschaftswasserwerk GmbH Düsseldorf, in Höhe von 50,00% (50.000,00 €) an der WSW Energielösungen GmbH Wuppertal, in Höhe von 49% (2.450 € Kommanditeinlage) an der ENGIE WSW Windpark Helmstadt GmbH & Co. KG Helmstadt, in Höhe von 49% (12.250 €) an der ENGIE WSW Windpark Helmstadt Beteiligungs GmbH, in Höhe von 45,7% (45.700,00 €) an der BTV Bergische Trinkwasser-Verbund-GmbH Remscheid, in Höhe von 50% (12.500,00 €) an der Bergische Wasser- und Umweltlabor GmbH Wuppertal, an der ONYX Kraftwerk Wilhelmshaven GmbH & Co. KG, Wilhelmshaven, in Höhe von 15% und in Höhe von 1,5% an der Versorger-Allianz 450 Beteiligungs GmbH & Co. KG, Bonn.

#### **Gegenstand des Unternehmens und Erfüllung des öffentlichen Zwecks:**

Die Gesellschaft ist ein Dienstleistungsunternehmen für öffentliche Aufgaben der Daseinsvorsorge in der Stadt Wuppertal und der umliegenden Region, insbesondere der Energie- und Wasserversorgung sowie der Energie- und Wasserdienstleistung einschließlich Dienst- und Beratungsleistungen des Baus und Betriebs kommunaler Infrastruktureinrichtungen, insbesondere der Einrichtung der Telekommunikation und der Entsorgung.

#### **Organe und Beschäftigte der Gesellschaft:**

Vorstand: Herr Markus Hilkenbach, Vorsitzender  
Herr Peter Storch (stellv. Vorsitzender)  
Herr Markus Schlomski (Arbeitsdirektor)

Von den Mitgliedern des Vorstands erhielt Herr Storch 395.981,19 € (inkl. 9.790,58 € Sachbezüge inkl. 31.196,18 € erfolgsabhängige Vergütung). Herr Hilkenbach und Herr Schlomski erhalten ihre Bezüge von der WSW Wuppertaler Stadtwerke GmbH.

Aufsichtsrat:

MdL Herr Dietmar Bell (Vorsitzender) (5.660,36 €)	Herr Heiko Meins (2.678,32 €)
Frau Sonja Detmer (stellv. Vorsitzende) (3.717,32 €)	Herr Ralf Böddecker (2.678,32 €)
Herr Thomas Schmidt (2.678,32 €)	Herr Ercan Girgin (2.678,32 €)
Herr Ulf Klebert (2.678,32 €)	Herr Hartmut Stiller (3.187,20 €)
Frau Anja Katthöfer (2.678,32 €)	Herr Stv. Klaus-Dieter Lüdemann (2.678,32 €)
Herr Karsten Treptow (2.678,32 €)	Herr Norbert Speckmann (Verzicht auf Vergütung)
Herr Markus Sohns (Verzicht auf Vergütung)	Herr Daniele Culosi (2.678,32 €)
Herr Stv. Hans-Jörg Herhausen (2.678,32 €)	Herr Dr. Stefan Kühn (bis 30.06.2023) (1.339,16 €)
Herr Stv. Gerd-Peter Zielezinski (2.678,32 €)	Herr Beig. Thorsten Bunte (ab 01.07.2023) (1.339,16 €)
Herr Peter Büddicker (2.678,32 €)	Herr Jörg Beier (2.678,32 €)
Herr Thomas Henn (Verzicht auf Vergütung)	

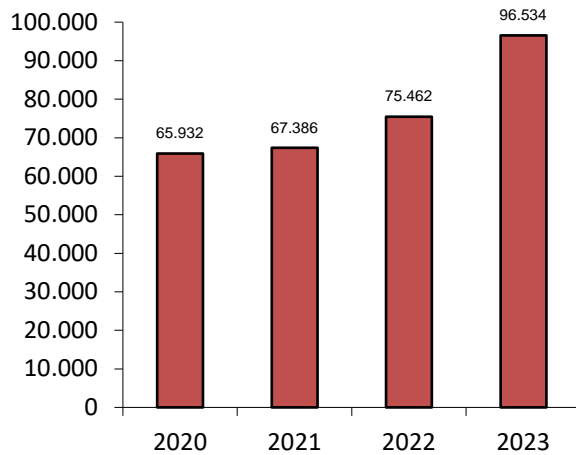
Ein weiteres Organ der Gesellschaft ist die Hauptversammlung.

	2020	2021	2022	2023
Ø Mitarbeitende im Jahr	710	677	656	663
Mitarbeitende zum Jahresende	./.	./.	./.	./.

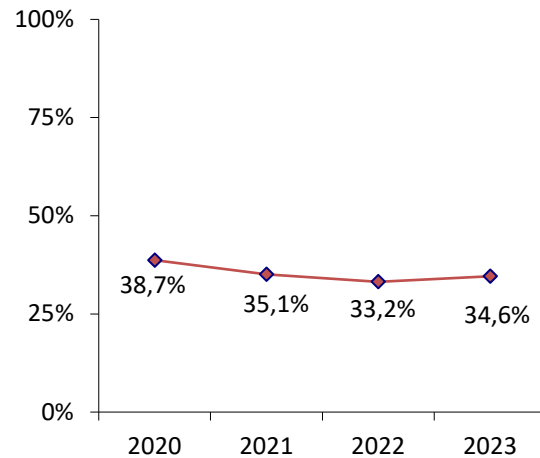
**Wirtschaftliche Lage:**

Das Geschäftsjahr 2023 schließt mit einem Jahresüberschuss in Höhe von rd. 96,5 Mio. € und liegt damit deutlich über dem Vorjahresergebnis. Die Umsatzerlöse konnten gesteigert werden, u.a. durch eine leichte Steigerung der abgesetzten Mengen sowie verschiedenen Preissteigerungen und eine Zunahme der Handelsgeschäfte. In den Aufwendungen ist eine außerordentliche Abschreibung/Teilwertberichtigung in Höhe von 83,6 Mio. € für die Beteiligung an der ONYX Kraftwerk Wilhelmshaven GmbH & Co. KG enthalten, da eine Begrenzung der Betriebszeit auf das Jahr 2030 erwartet wird.

**Entwicklung des Jahresergebnisses  
(in T€)**



**Entwicklung der Eigenkapitalquote  
(in %)**



**Leistungsdaten:**

Keine

**Wesentliche Finanz- und Leistungsbeziehungen der Beteiligten untereinander und mit dem städtischen Haushalt:**

Wesentliche Verträge mit der Stadt Wuppertal sind ein Konzessionsvertrag (Versorgung, rd. 18 Mio. €) sowie ein Entsorgungsvertrag. Daneben bestehen konzerninterne Verträge u. a. Ergebnisabführungsverträge, Dienstleistungs-, Liefer- und Pachtverträge.

## Entwicklung der Bilanz und der Gewinn- und Verlustrechnung

Jahr	2025	2024	2023	2022	2021	2020
<b>Bilanz:</b>						
<b>Aktiva in T€</b>						
Anlagevermögen	-	-	756.134	831.968	824.937	821.978
Umlaufvermögen	-	-	235.821	188.543	168.586	87.704
Rechnungsabgrenzungs- posten	-	-	28.132	43.692	12.648	2.630
	-	-	<b>1.020.087</b>	<b>1.064.203</b>	<b>1.006.171</b>	<b>912.312</b>
<b>Passiva in T€</b>						
Eigenkapital	-	-	352.926	352.926	352.926	352.926
Sonderposten und Er- tragszuschüsse	-	-	4.435	4.084	3.585	3.094
Rückstellungen	-	-	113.741	118.863	116.773	106.968
Verbindlichkeiten	-	-	546.599	531.234	463.754	425.312
Rechnungsabgrenzungs- posten	-	-	2.386	57.096	69.133	24.012
	-	-	<b>1.020.087</b>	<b>1.064.203</b>	<b>1.006.171</b>	<b>912.312</b>
<b>Gewinn- und Verlust- rechnung in T€:</b>						
Umsatzerlöse	1.116.400	1.142.200	1.459.981	1.258.497	749.274	653.532
Sonstige betriebl./sonst. Erträge	47.200	44.000	45.952	29.203	18.065	15.672
Sonstige Zinsen und ähn- liche Erträge	0	0	4.688	654	628	669
	<b>1.163.600</b>	<b>1.186.200</b>	<b>1.510.621</b>	<b>1.288.354</b>	<b>767.967</b>	<b>669.873</b>
Materialaufwand	873.000	831.000	1.034.634	926.403	477.334	396.380
Personalaufwand	63.300	62.300	66.503	63.395	63.649	66.950
Abschreibungen	25.100	24.600	105.969	21.908	21.146	20.212
Aufwand aus Ver- lustübernahme	0	0	1.197	2.251	83	3.445
Sonstige betriebliche Aufwendungen	107.700	142.200	170.404	182.413	122.403	100.674
Zinsen und ähnliche Auf- wendungen	5.100	4.700	10.947	4.852	4.976	5.896
Steuern	10.200	13.900	24.433	11.670	10.990	10.384
	<b>1.084.400</b>	<b>1.078.700</b>	<b>1.414.087</b>	<b>1.212.892</b>	<b>700.581</b>	<b>603.941</b>
<b>Jahresüberschuss / Fehl- betrag</b>	<b>79.200</b>	<b>107.500</b>	<b>96.534</b>	<b>75.462</b>	<b>67.386</b>	<b>65.932</b>

### 5.1.16. WSW Netz GmbH

Schützenstr. 34

42281 Wuppertal

Telefon: 0202 758973-00

Telefax: 0202 758973-29

E-Mail: [netzmanagement@wsw-netz.de](mailto:netzmanagement@wsw-netz.de)

[www.wsw-netz.de](http://www.wsw-netz.de)

Handelsregister Wuppertal, HRB 19468

#### **Beteiligungsverhältnis:**

Stammkapital der Gesellschaft → 950.000,00 €

Alleinige Gesellschafterin ist die WSW Energie & Wasser AG.

#### **Beteiligungen:**

Es bestehen keine Beteiligungen.

#### **Gegenstand des Unternehmens und Erfüllung des öffentlichen Zwecks:**

Die Gesellschaft wurde im Jahr 2005 gegründet. Unternehmensgegenstand der Gesellschaft ist der Betrieb, die Unterhaltung und der Ausbau der Verteilungsanlagen für Elektrizität und Gas einschließlich der Wahrnehmung dazugehöriger Aufgaben und Dienstleistungen im Wesentlichen im Versorgungsgebiet der WSW Energie & Wasser AG.

#### **Organe und Beschäftigte der Gesellschaft:**

Geschäftsführung: Herr Dr. Frank Pieper (bis 31.12.2023)

Herr Dr.- Ing. Bernd Voges

Herr Dr.-Ing Kai-Uwe Dettmann (ab 01.05.2024)

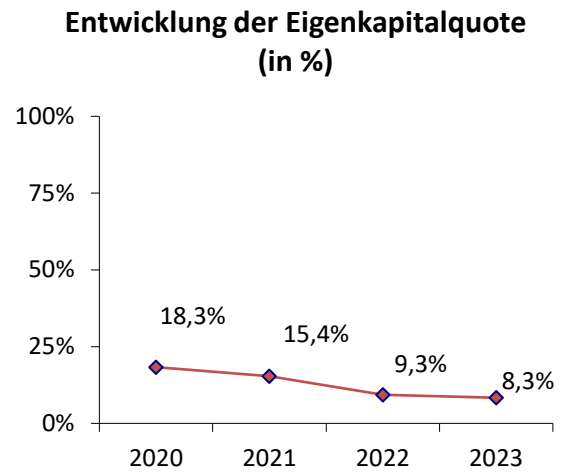
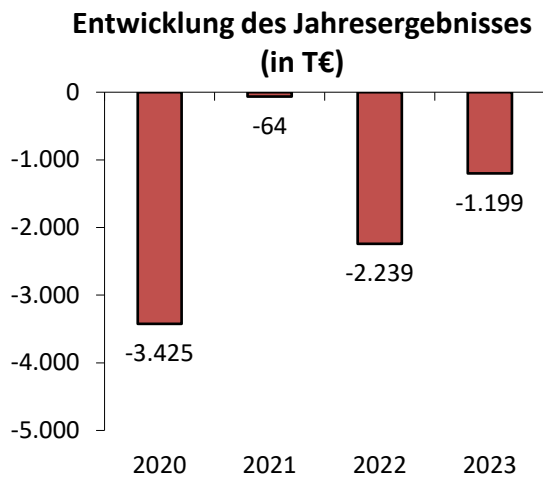
Die Geschäftsführung hat von den Erleichterungen gemäß § 286 Abs. 4 HGB Gebrauch gemacht.

Ein weiteres Organ der Gesellschaft ist die Gesellschafterversammlung.

	2020	2021	2022	2023
Ø Mitarbeitende im Jahr	189	189	189	192
Mitarbeitende zum Jahresende	./.	./.	./.	./.

#### **Wirtschaftliche Lage:**

Im Geschäftsjahr 2023 hat die WSW Netz GmbH einen Jahresfehlbetrag vor Verlustübernahme in Höhe von 1.199 T€ erwirtschaftet, welcher besser ausfiel als der Wirtschaftsplanwert in Höhe von -2.211 T€.



**Leistungsdaten:**

Keine

**Wesentliche Finanz- und Leistungsbeziehungen der Beteiligten untereinander und mit dem städtischen Haushalt:**

Es bestehen aktuell keine unmittelbaren finanzwirtschaftlichen Auswirkungen zwischen der Gesellschaft und dem städtischen Haushalt. Mit dem Konzern WSW und insbesondere mit der Anteilseignerin WSW Energie & Wasser AG bestehen u. a. ein Ergebnisabführungsvertrag, Pacht-, Dienstleistungs- und Liefer-, Rahmen- sowie Mietverträge. Die Gesellschaft ist in das WSW-konzerninterne Cash-Pooling eingebunden.

## Entwicklung der Bilanz und der Gewinn- und Verlustrechnung

Jahr	2025	2024	2023	2022	2021	2020
<b>Bilanz:</b>						
<b>Aktiva in T€</b>						
Anlagevermögen	-	-	2.939	1.764	1.811	1.879
Umlaufvermögen	-	-	20.441	19.164	10.878	8.764
Rechnungsabgrenzungs- posten	-	-	1	0	0	3
	-	-	<b>23.381</b>	<b>20.928</b>	<b>12.689</b>	<b>10.646</b>
<b>Passiva in T€</b>						
Eigenkapital	-	-	1.950	1.950	1.950	1.950
Rückstellungen	-	-	13.936	6.582	8.354	4.691
Verbindlichkeiten	-	-	7.495	12.396	2.382	4.005
Rechnungsabgrenzungs- posten	-	-	0	0	3	0
	-	-	<b>23.381</b>	<b>20.928</b>	<b>12.689</b>	<b>10.646</b>
<b>Gewinn- und Verlust- rechnung in T€:</b>						
Umsatzerlöse	221.422	178.349	162.468	158.245	159.288	158.273
Sonstige betriebl./sonst. Erträge	1.301	1.421	12.658	7.073	7.648	5.977
Sonstige Zinsen und ähn- liche Erträge	0	0	179	149	108	203
	<b>222.723</b>	<b>179.770</b>	<b>175.305</b>	<b>165.467</b>	<b>167.044</b>	<b>164.453</b>
Materialaufwand	183.041	143.707	135.500	127.483	126.326	129.396
Personalaufwand	20.934	20.798	19.199	19.490	18.299	18.012
Abschreibungen	978	874	727	568	511	473
Sonstige betriebliche Aufwendungen	15.439	15.576	20.803	20.054	21.804	19.916
Zinsen und ähnliche Auf- wendungen	20	20	173	59	103	21
Steuern	38	36	102	52	65	60
	<b>220.450</b>	<b>181.011</b>	<b>176.504</b>	<b>167.706</b>	<b>167.108</b>	<b>167.878</b>
<b>Jahresüberschuss / Fehl- betrag</b>	<b>2.273</b>	<b>-1.241</b>	<b>96.534</b>	<b>75.462</b>	<b>67.386</b>	<b>65.932</b>

### **5.1.17. NBG Niederrheinisch-Bergisches Gemeinschaftswasserwerk GmbH**

Höherweg 100

40233 Düsseldorf

Telefon: 0211 821-0

Telefax: 0211 821-3012

E-Mail: ./.

Handelsregister Düsseldorf, HRB 830

#### **Beteiligungsverhältnis:**

Stammkapital der Gesellschaft → 1.533.880,00 €

Gesellschafter sind zu gleichen Teilen mit je 50% (766.940,00 €) die WSW Energie & Wasser AG, Wuppertal sowie die Stadtwerke Düsseldorf AG, Düsseldorf.

#### **Beteiligungen:**

Es bestehen keine Beteiligungen.

#### **Gegenstand des Unternehmens und Erfüllung des öffentlichen Zwecks:**

Das im Jahr 1951 gegründete Unternehmen hat den Unternehmensgegenstand der Wassergewinnung durch den Bau und Betrieb eines Wasserwerks „Auf dem Grind“ in der Rheinschleife gegenüber von Düsseldorf-Benrath und dessen Abgabe. Die Gesellschaft ist berechtigt, alle der Förderung des Gesellschaftszweckes dienlichen Anlagen zu errichten und Geschäfte jeder Art vorzunehmen sowie Unternehmen, die den Zwecken der Gesellschaft dienlich sind, zu erwerben, zu pachten und zu betreiben sowie sich an solchen Unternehmen zu beteiligen.

#### **Organe und Beschäftigte der Gesellschaft:**

Geschäftsführung: Frau Stephanie Barth-Krösche  
Herr Dipl.-Ing. Christoph Wagner

Die Geschäftsführung erhält keine Vergütung.

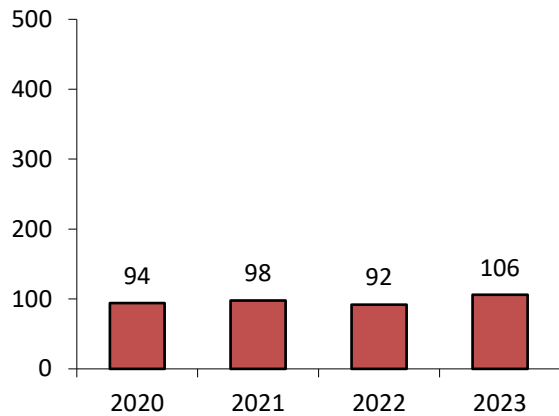
Die Gesellschaft beschäftigt keine Mitarbeiter, sondern bedient sich zur Ausführung ihrer Leistungen der Mitarbeiter der Stadtwerke Düsseldorf AG.

Ein weiteres Organ der Gesellschaft ist die Gesellschafterversammlung.

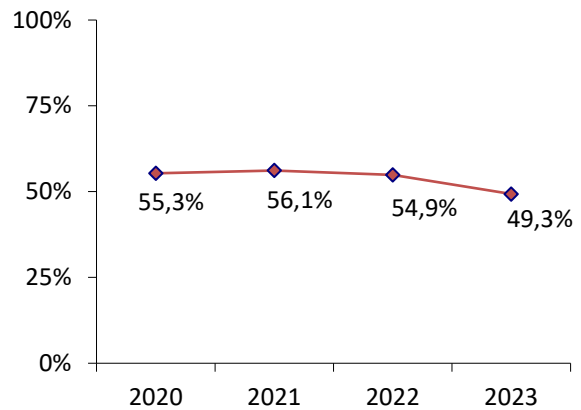
#### **Wirtschaftliche Lage:**

Das Geschäftsjahr 2023 schließt mit einem Jahresüberschuss in Höhe von rd. 106 T€ und entspricht damit der Planung. Die Liquidität der NBG war das ganze Geschäftsjahr gegeben. Der Überschuss soll ausgeschüttet werden.

**Entwicklung des Jahresergebnisses  
(in T€)**



**Entwicklung der Eigenkapitalquote  
(in %)**



**Leistungsdaten:**

Die Fördermengen sind abhängig von dem Rohwasserbedarf der Gesellschaftsunternehmen. Die Wasserförderung betrug im Geschäftsjahr 2023 insgesamt Mio. 31,1 m<sup>3</sup> (Vorjahr: 31,3 Mio. m<sup>3</sup>). Die Stadtwerke Düsseldorf bezogen 26,1 Mio. m<sup>3</sup>, die WSW AG bezog 5 Mio. m<sup>3</sup>.

**Wesentliche Finanz- und Leistungsbeziehungen der Beteiligten untereinander und mit dem städtischen Haushalt:**

Es bestehen keine unmittelbaren finanzwirtschaftlichen Auswirkungen zwischen der Gesellschaft und dem städtischen Haushalt. Die WSW Energie & Wasser AG nimmt als Gesellschafterin Rohwasser von der Gesellschaft ab.

## Entwicklung der Bilanz und der Gewinn- und Verlustrechnung

Jahr	2025	2024	2023	2022	2021	2020
<b>Bilanz:</b>						
<b>Aktiva in T€</b>						
Anlagevermögen	-	-	4.975	4.895	4.815	4.930
Umlaufvermögen	-	-	1.494	765	733	693
Rechnungsabgrenzungs- posten	-	-	0	0	0	0
	-	-	<b>6.469</b>	<b>5.660</b>	<b>5.548</b>	<b>5.623</b>
<b>Passiva in T€</b>						
Eigenkapital	-	-	3.190	3.108	3.115	3.111
Rückstellungen	-	-	85	73	210	29
Verbindlichkeiten	-	-	3.189	2.472	2.217	2.476
Rechnungsabgrenzungs- posten	-	-	5	7	6	7
	-	-	<b>6.469</b>	<b>5.660</b>	<b>5.548</b>	<b>5.623</b>
<b>Gewinn- und Verlust- rechnung in T€:</b>						
Umsatzerlöse	3.906	4.419	3.942	3.608	3.678	3.978
Sonstige betriebl./sonst. Erträge	0	20	14	6	12	5
Sonstige Zinsen und ähn- liche Erträge	0	0	0	0	0	0
	<b>3.906</b>	<b>4.439</b>	<b>3.956</b>	<b>3.614</b>	<b>3.690</b>	<b>3.983</b>
Materialaufwand	3.143	3.686	3.227	2.922	2.991	3.282
Personalaufwand	0	0	0	0	0	0
Abschreibungen	234	208	193	184	189	190
Sonstige betriebliche Aufwendungen	339	311	332	326	298	296
Zinsen und ähnliche Auf- wendungen	48	49	43	43	64	70
Steuern	50	62	55	47	50	51
	<b>3.814</b>	<b>4.316-</b>	<b>3.850</b>	<b>3.522</b>	<b>3.592</b>	<b>3.889</b>
<b>Jahresüberschuss / Fehl- betrag</b>	<b>-92</b>	<b>-123</b>	<b>106</b>	<b>92</b>	<b>98</b>	<b>94</b>

### **5.1.18. EDW Energie-Dienstleistung Wuppertal GmbH**

Bromberger Str. 39-41

42281 Wuppertal

Telefon: 0202 569-0

Telefax: ./.

E-Mail: ./.

Handelsregister Wuppertal, HRB 8680

#### **Beteiligungsverhältnis:**

Stammkapital der Gesellschaft → 25.000,00 €

Alleinige Gesellschafterin ist die WSW Energie & Wasser AG.

#### **Beteiligungen:**

Es bestehen keine Beteiligungen.

#### **Gegenstand des Unternehmens und Erfüllung des öffentlichen Zwecks:**

Die im Jahr 1995 gegründete Gesellschaft hat als Unternehmensgegenstand die Planung, die Errichtung und den Betrieb von Kraftwärmekopplungsanlagen, insbesondere von Blockheizkraftwerken, Brennstoffzellen, Gasturbinen, die Abgabe des aus den Kraftwärmekopplungsanlagen erzeugten Stroms und der Wärme, die Belieferung mit Energie aus überwiegend regenerativen Energieanlagen, die Vermarktung von Erdgas als Kraftstoff für Erdgasfahrzeuge sowie die Errichtung und den Betrieb von Erdgaszapfsäulen auf Tankstellengeländen.

#### **Organe und Beschäftigte der Gesellschaft:**

Geschäftsführung: Herr Frank Schwarz

Der Geschäftsführer erhält von der Gesellschaft keine Bezüge.

Ein weiteres Organ der Gesellschaft ist die Gesellschafterversammlung.

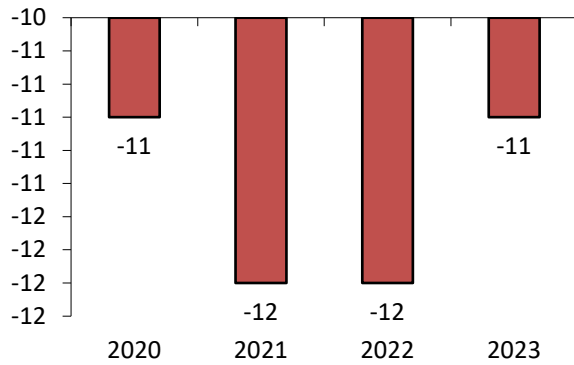
Die EDW beschäftigt derzeit kein Personal.

#### **Wirtschaftliche Lage:**

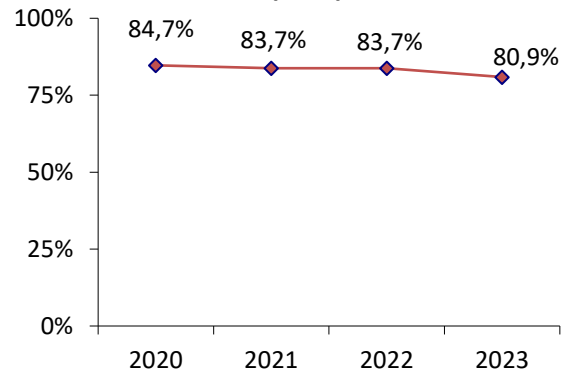
Das Geschäftsjahr 2023 weist einen Jahresfehlbetrag in Höhe von rd. 11 T€ (Vorjahr: rd. -12 T€) vor Ergebnisabführung aus. Das Umlaufvermögen beinhaltet im Wesentlichen Forderungen gegen den Gesellschafter WSW Energie & Wasser AG.

Die Gesellschaft ist seit dem 01.01.2012 nicht mehr operativ tätig. Seitdem beschränken sich die Aufgaben der Gesellschaft auf die kaufmännische Verwaltung. Ziel ist der Ausbau des Bereiches „Erneuerbare Energien“. Die Neuausrichtung der Gesellschaft ist noch nicht vollzogen.

**Entwicklung des Jahresergebnisses  
(in T€)**



**Entwicklung der Eigenkapitalquote  
(in %)**



**Leistungsdaten:**

Keine

**Wesentliche Finanz- und Leistungsbeziehungen der Beteiligten untereinander und mit dem städtischen Haushalt:**

Es bestehen keine unmittelbaren finanzwirtschaftlichen Auswirkungen zwischen der Gesellschaft und dem städtischen Haushalt. Es besteht ein Ergebnisabführungsvertrag mit der WSW Energie & Wasser AG (-11 T€) sowie ein Geschäftsbesorgungsvertrag mit der WSW Wuppertaler Stadtwerke GmbH.

## Entwicklung der Bilanz und der Gewinn- und Verlustrechnung

Jahr	2025	2024	2023	2022	2021	2020
<b>Bilanz:</b>						
<b>Aktiva in T€</b>						
Anlagevermögen	-	-	0	0	0	82
Umlaufvermögen	-	-	87	86	86	3
Rechnungsabgrenzungs- posten	-	-	0	0	0	0
	-	-	<b>87</b>	<b>86</b>	<b>86</b>	<b>85</b>
<b>Passiva in T€</b>						
Eigenkapital	-	-	72	72	72	72
Rückstellungen	-	-	5	4	4	5
Verbindlichkeiten	-	-	10	10	10	8
Rechnungsabgrenzungs- posten	-	-	2	0	0	0
	-	-	<b>89</b>	<b>86</b>	<b>86</b>	<b>85</b>
<b>Gewinn- und Verlust- rechnung in T€:</b>						
Umsatzerlöse	0	0	0	0	0	0
Sonstige betriebl./sonst. Erträge	2	3	0	1	0	0
Sonstige Zinsen und ähn- liche Erträge	0	0	2	0	0	0
	<b>2</b>	<b>3</b>	<b>2</b>	<b>1</b>	<b>0</b>	<b>0</b>
Materialaufwand	0	0	0	0	0	0
Personalaufwand	0	0	0	0	0	0
Abschreibungen	0	0	0	0	0	0
Sonstige betriebliche Aufwendungen	14	14	13	13	12	11
Zinsen und ähnliche Auf- wendungen	0	0	0	0	0	0
Steuern	0	0	0	0	0	0
	<b>14</b>	<b>14</b>	<b>13</b>	<b>13</b>	<b>12</b>	<b>11</b>
<b>Jahresüberschuss / Fehl- betrag</b>	<b>-12</b>	<b>-11</b>	<b>-11</b>	<b>-12</b>	<b>-12</b>	<b>-11</b>

### **5.1.19. BTV Bergische Trinkwasser – Verbund - GmbH**

Bromberger Str. 39-41

42281 Wuppertal

Telefon: 0202 569-4301

Telefax: 0202 569-4300

E-Mail: info@bwillabor.com

www.bwillabor.com

Handelsregister Wuppertal, HRB 11057

#### **Beteiligungsverhältnis:**

Stammkapital der Gesellschaft → 100.000,00 €

An der Gesellschaft ist die WSW Energie & Wasser AG mit 45,70% (45.700,00 €) beteiligt. Darüber hinaus sind die EWR GmbH mit 22% (22.000,00 €), die Stadtwerke Solingen GmbH mit 19,85% (19.850,00 €) sowie die Energieversorgung Leverkusen GmbH & Co. KG mit 12,45% (12.450,00 €) an der BTV GmbH beteiligt.

#### **Beteiligungen:**

Es bestehen keine Beteiligungen.

#### **Gegenstand des Unternehmens und Erfüllung des öffentlichen Zwecks:**

Bei der im Jahr 1973 gegründeten Gesellschaft ist der Unternehmensgegenstand die partnerschaftliche Beteiligung und Mitwirkung bei der Entnahme, Fortleitung und Überwachung von Rohwasser aus der Großen Dhünn Talsperre, bei der Aufbereitung und der Weiterleitung des Trinkwassers.

Im Jahr 2019 wurde der Geschäftsbereich bwl von der neu gegründeten Bergische Wasser- und Umweltlabor GmbH übernommen. Die BTV befasst sich seitdem ausschließlich mit der Überwachung und Mitsteuerung des Betriebs der Trinkwassertransport und -aufbereitungsanlagen an der Großen Dhünn-Talsperre im Rahmen des Betriebs gewerblicher Art des Wupperverbandes.

#### **Organe und Beschäftigte der Gesellschaft:**

Geschäftsführung: Herr Thomas Eimermacher, Vorsitzender (ab 01.01.2024)  
Frau Dipl.Ök. Claudia Fischer, Vorsitzende (bis 31.12.2023)  
Herr Andreas Schwarberg (bis 06.11.2024)  
Herr Dr. Thomas Hoffmann  
Herr Leif Reitis (ab 06.11.2024)

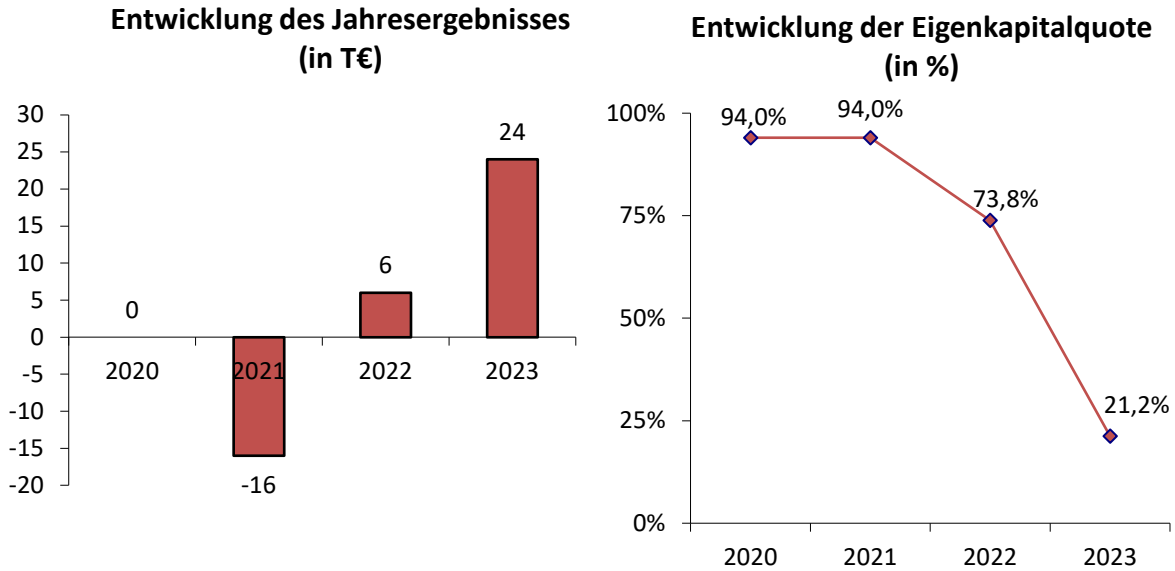
Die Geschäftsführer erhalten von der Gesellschaft keine Bezüge.

Ein weiteres Organ der Gesellschaft ist die Gesellschafterversammlung.

Die Gesellschaft beschäftigt keine eigenen Mitarbeiter.

**Wirtschaftliche Lage:**

Der Jahresüberschuss im Geschäftsjahr 2023 beträgt rd. 24 T€. Bestandgefährdende Risiken sind aus Sicht der Geschäftsführung in der aktuellen Struktur nicht zu erkennen.



**Leistungsdaten:**

Keine

**Wesentliche Finanz- und Leistungsbeziehungen der Beteiligten untereinander und mit dem städtischen Haushalt:**

Es bestehen keine unmittelbaren finanzwirtschaftlichen Auswirkungen zwischen der Gesellschaft und dem städtischen Haushalt. Die WSW Energie & Wasser AG steht als Anteilseignerin und als Leistungsabnehmerin in wesentlicher Finanz- und Leistungsbeziehung zur Gesellschaft. Darüber hinaus besteht ein Geschäftsbesorgungsvertrag mit der WSW Wuppertaler Stadtwerke GmbH. Mit der WSW Energie & Wasser AG wurde ein Betriebsführungsvertrag geschlossen. 2024 wurde von der WSW AG ein Betrag in Höhe von rd. 7,9 Mio. € in Rechnung gestellt. Eine Tagesgeldvereinbarung besteht ebenfalls mit der WSW AG.

## Entwicklung der Bilanz und der Gewinn- und Verlustrechnung

Jahr	2025	2024	2023	2022	2021	2020
<b>Bilanz:</b>						
<b>Aktiva in T€</b>						
Anlagevermögen	-	-	0	0	0	0
Umlaufvermögen	-	-	518	149	117	117
Rechnungsabgrenzungs- posten	-	-	0	0	0	0
	-	-	<b>518</b>	<b>149</b>	<b>117</b>	<b>117</b>
<b>Passiva in T€</b>						
Eigenkapital	-	-	110	110	110	110
Rückstellungen	-	-	7	7	7	7
Verbindlichkeiten	-	-	401	32	0	0
Rechnungsabgrenzungs- posten	-	-	0	0	0	0
	-	-	<b>518</b>	<b>149</b>	<b>117</b>	<b>117</b>
<b>Gewinn- und Verlust- rechnung in T€:</b>						
Umsatzerlöse	7.687	8.753	7.905	6.237	0	0
Sonstige betriebl./sonst. Erträge	8	13	0	0	5	20
Sonstige Zinsen und ähn- liche Erträge	0	0	20	1	0	0
	<b>7.695</b>	<b>8.766</b>	<b>7.925</b>	<b>6.238</b>	<b>5</b>	<b>20</b>
Materialaufwand	7.662	8.728	7.880	6.212	0	0
Personalaufwand	0	0	0	0	0	0
Abschreibungen	0	0	0	0	0	0
Sonstige betriebliche Aufwendungen	22	22	21	20	21	20
Zinsen und ähnliche Auf- wendungen	0	0	0	0	0	0
Steuern	4	5	0	0	0	0
	<b>7.688</b>	<b>8.755</b>	<b>7.901</b>	<b>6.232</b>	<b>21</b>	<b>20</b>
<b>Jahresüberschuss / Fehl- betrag</b>	<b>7</b>	<b>11</b>	<b>24</b>	<b>6</b>	<b>-16</b>	<b>0</b>

### 5.1.20. WSW 3/4/5 Energie GmbH

Bromberger Str. 39 – 41  
42281 Wuppertal  
Telefon: 0202 569-5810  
Telefax: 0202 569-805810  
E-Mail: info@wsw-345-energie.de  
www.wsw-345-energie.de

Handelsregister Wuppertal, HRB 21539

#### **Beteiligungsverhältnis:**

Stammkapital der Gesellschaft → 100.000,00 €

Die WSW Energie & Wasser AG ist mit 74,9% (74.900,00 €) und die ENGIE AG mit 25,1% (25.100,00 €) an der Gesellschaft beteiligt.

#### **Beteiligungen:**

Keine

#### **Gegenstand des Unternehmens und Erfüllung des öffentlichen Zwecks:**

Der Unternehmensgegenstand der im Jahr 2008 gegründeten Gesellschaft ist der Vertrieb und die Lieferung von Strom und Gas sowie hiermit verbundener Energiedienstleistungen.

#### **Organe und Beschäftigte der Gesellschaft:**

Geschäftsführung: Herr Silko Wessela (die Angabe der Bezüge entfällt gemäß § 286 Abs. 4 HGB)

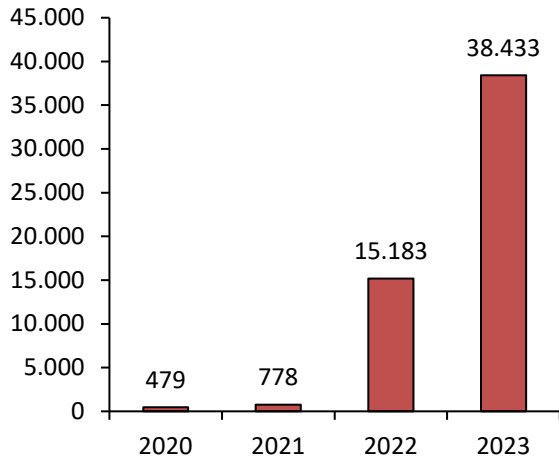
Ein weiteres Organ der Gesellschaft ist die Gesellschafterversammlung.

	2020	2021	2022	2023
Ø Mitarbeitende im Jahr	7	8	7	8
Mitarbeitende zum Jahresende	./.	./.	./.	./.

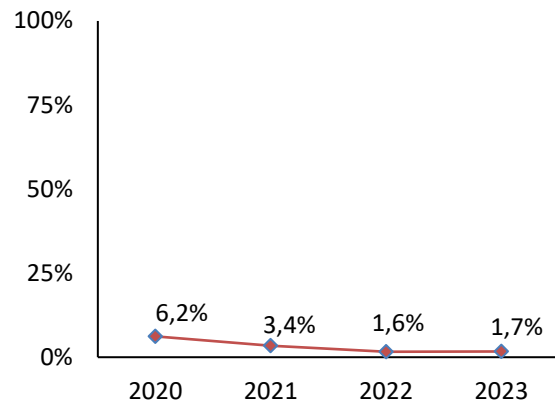
#### **Wirtschaftliche Lage:**

Das Vertriebsgeschäft in 2023 war im hohen Maße durch die Strommarktkrise geprägt. Dennoch gelang die Akquisition von Strom- und Gaslieferverträgen für mehrere Mittelstandsunternehmen. Die Umsatzerlöse sind um 8,5% gestiegen. Für das Jahr 2023 konnte ein Überschuss in Höhe von 38,4 Mio. € erzielt werden.

**Entwicklung des Jahresergebnisses  
(in T€)**



**Entwicklung der Eigenkapitalquote  
(in %)**



**Leistungsdaten:**

Keine

**Wesentliche Finanz- und Leistungsbeziehungen der Beteiligten untereinander und mit dem städtischen Haushalt:**

Es bestehen keine unmittelbaren Auswirkungen auf den städtischen Haushalt. Es besteht ein Ergebnis-abführungsvertrag mit der WSW Energie & Wasser AG (38,4 Mio. €) sowie verschiedene Bezugs- und Dienstleistungsverträge innerhalb des Konzerns WSW. Im Geschäftsjahr wurde Strom in Höhe von 127,3 Mio. € und Gas in Höhe von 23,7 Mio. € von der WSW AG bezogen. Mit der WSW GmbH besteht eine körperschaft- und gewerbesteuerliche Organschaft.

## Entwicklung der Bilanz und der Gewinn- und Verlustrechnung

Jahr	2025	2024	2023	2022	2021	2020
<b>Bilanz:</b>						
<b>Aktiva in T€</b>						
Anlagevermögen	-	-	0	0	0	1
Umlaufvermögen	-	-	56.892	61.127	29.294	15.998
Rechnungsabgrenzungs- posten	-	-	41	34	39	44
	-	-	<b>56.933</b>	<b>61.161</b>	<b>29.333</b>	<b>16.043</b>
<b>Passiva in T€</b>						
Eigenkapital	-	-	994	994	994	994
Rückstellungen	-	-	11.125	13.836	8.548	6.844
Verbindlichkeiten	-	-	44.814	46.331	19.791	8.205
Rechnungsabgrenzungs- posten	-	-	0	0	0	0
	-	-	<b>56.933</b>	<b>61.161</b>	<b>29.333</b>	<b>16.043</b>
<b>Gewinn- und Verlust- rechnung in T€:</b>						
Umsatzerlöse	249.321	275.877	256.965	236.752	103.919	62.962
Sonstige betriebl./sonst. Erträge	438	0	2.401	450	1.399	582
Sonstige Zinsen und ähn- liche Erträge	0	0	611	117	1	1
	<b>249.759</b>	<b>275.877</b>	<b>259.977</b>	<b>237.319</b>	<b>105.319</b>	<b>63.545</b>
Materialaufwand	241.322	249.330	217.919	220.443	102.698	61.302
Personalaufwand	1.020	941	939	914	995	920
Abschreibungen	0	0	0	0	0	0
Sonstige betriebliche Aufwendungen	683	2.451	1.197	776	839	838
Zinsen und ähnliche Auf- wendungen	0	0	140	3	9	6
Steuern	265	779	1.349	0	0	0
	<b>243.290</b>	<b>253.501</b>	<b>221.544</b>	<b>222.136</b>	<b>104.541</b>	<b>63.066</b>
<b>Jahresüberschuss / Fehl- betrag</b>	<b>6.469</b>	<b>22.376</b>	<b>38.433</b>	<b>15.183</b>	<b>778</b>	<b>479</b>

### 5.1.21. Bergische Wasser- und Umweltlabor GmbH

Schützenstr. 34

42281 Wuppertal

Telefon: 0202 569 4301

Telefax: 0202 569 4300

E-Mail: ./.

www.bwllabor.de

Handelsregister Wuppertal, HRB 29906

#### **Beteiligungsverhältnis:**

Stammkapital der Gesellschaft: 25.000,00 €

Die WSW Energie & Wasser AG, Wuppertal und der Wupperverband Körperschaft öffentlichen Rechts halten je 50% (12.500,00 €) der Anteile.

#### **Beteiligungen:**

Keine

#### **Gegenstand des Unternehmens und Erfüllung des öffentlichen Zwecks:**

Der Gegenstand des im Jahr 2019 gegründeten Unternehmens ist die Erbringung von Labordienstleistungen in den Bereichen Wasser, Umwelt, Abfall und Altlasten für die Gesellschafter und Dritte.

#### **Organe und Beschäftigte der Gesellschaft:**

Geschäftsführung: Herr Andreas Beyer (bis 15.05.2024) (156 T€)

Herr Conrad Predeek (ab 15.05.2024)

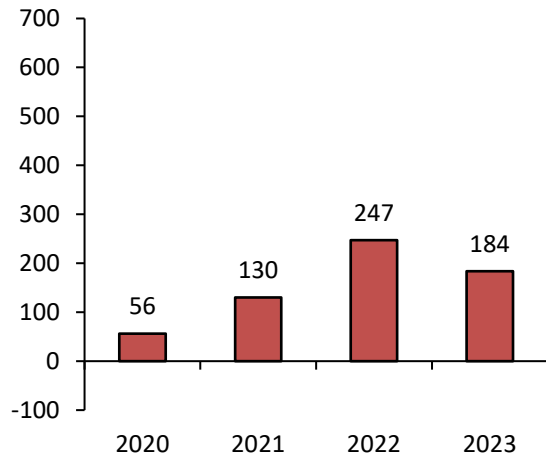
Ein weiteres Organ der Gesellschaft ist die Gesellschafterversammlung.

	2020	2021	2022	2023
Ø Mitarbeitende im Jahr	48	48	48	45
Mitarbeitende zum Jahresende	./.	./.	./.	./.

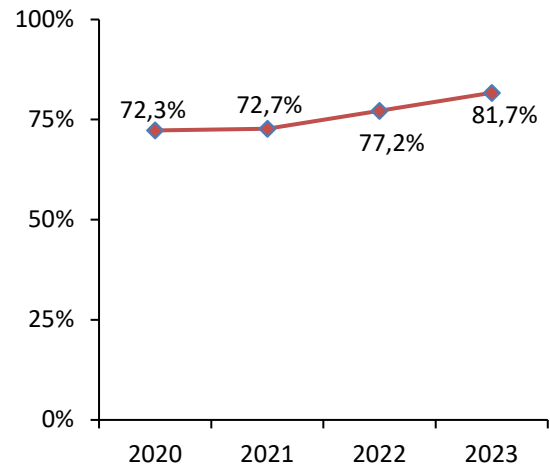
#### **Wirtschaftliche Lage:**

Das Geschäftsjahr 2023 ist sehr erfreulich verlaufen, es wurde ein Jahresüberschuss in Höhe von 184 T€ erzielt. Das Jahresergebnis liegt dadurch deutlich über dem geplanten Ergebnis in Höhe von 7 T€. Basis der Umsatzerlöse ist eine stabile Beauftragung durch die Gesellschafter WSW AG und dem Wupperverband.

**Entwicklung des Jahresergebnisses  
(in T€)**



**Entwicklung der Eigenkapitalquote  
(in %)**



**Leistungsdaten:**

Keine

**Wesentliche Finanz- und Leistungsbeziehungen der Beteiligten untereinander und mit dem städtischen Haushalt:**

Es bestehen keine unmittelbaren finanzwirtschaftlichen Auswirkungen zwischen der Gesellschaft und dem städtischen Haushalt. Die Gesellschaft ist in das Cash-Pooling der WSW-Gruppe eingebunden.

## Entwicklung der Bilanz und der Gewinn- und Verlustrechnung

Jahr	2025	2024	2023	2022	2021	2020
<b>Bilanz:</b>						
<b>Aktiva in T€</b>						
Anlagevermögen	-	-	1.196	991	1.028	1.113
Umlaufvermögen	-	-	803	888	805	551
Rechnungsabgrenzungs- posten	-	-	1	0	0	0
	-	-	<b>2.000</b>	<b>1.879</b>	<b>1.833</b>	<b>1.664</b>
<b>Passiva in T€</b>						
Eigenkapital	-	-	1.634	1.450	1.333	1.203
Rückstellungen	-	-	169	216	302	236
Verbindlichkeiten	-	-	197	213	198	225
Rechnungsabgrenzungs- posten	-	-	0	0	0	0
	-	-	<b>2.000</b>	<b>1.879</b>	<b>1.833</b>	<b>1.664</b>
<b>Gewinn- und Verlust- rechnung in T€:</b>						
Umsatzerlöse	4.598	4.470	4.391	4.217	4.243	4.001
Sonstige betriebl./sonst. Erträge	140	155	146	208	176	148
Sonstige Zinsen und ähn- liche Erträge	15	15	21	3	0	0
	<b>4.753</b>	<b>4.640</b>	<b>4.558</b>	<b>4.428</b>	<b>4.419</b>	<b>4.149</b>
Materialaufwand	724	711	766	624	652	633
Personalaufwand	3.253	3.175	2.876	2.781	2.843	2.711
Abschreibungen	273	292	267	278	283	291
Sonstige betriebliche Aufwendungen	430	451	370	374	442	429
Zinsen und ähnliche Auf- wendungen	0	0	0	0	0	0
Steuern	24	6	95	124	69	29
	<b>4.704</b>	<b>4.635</b>	<b>4.374</b>	<b>4.181</b>	<b>4.289</b>	<b>4.093</b>
<b>Jahresüberschuss / Fehl- betrag</b>	<b>49</b>	<b>5</b>	<b>184</b>	<b>247</b>	<b>130</b>	<b>56</b>

### 5.1.22. Bohne Ingenieure GmbH, Düsseldorf

Werdener Str. 6

40227 Düsseldorf

Telefon: 0211/930095-0

Telefax: ./.

E-Mail: ./.

Handelsregister Düsseldorf, HRB 33417

#### Beteiligungsverhältnis:

Stammkapital der Gesellschaft: 25.564,59 €

Die WSW Energie & Wasser AG, Wuppertal ist die alleinige Gesellschafterin und hat den Geschäftsanteil im Jahr 2020 erworben.

#### Beteiligungen:

Keine

#### Gegenstand des Unternehmens und Erfüllung des öffentlichen Zwecks:

Der Gegenstand des Unternehmens umfasst die Erbringung von Dienstleistungen im Zusammenhang mit nachhaltigen Wärmekonzepten, Contracting-Lösungen und anderen Energieeffizienzmaßnahmen in Gebäuden, Quartieren und Stadtteilen sowie Ingenieurleistungen für die technische Gebäudeausrüstung aller Art und die Erbringung von Ingenieurleistungen für Anlagen der Energieerzeugung und -verteilung.

Das Unternehmen führt technische Controlling- und Systemanalysen im Kontext mit technischen Gebäuden, Wirtschaftlichkeitsuntersuchungen und -berechnungen sowie objektspezifische Energieberatung aller Art durch. Des Weiteren sind die Überprüfung der Betriebskostenabrechnungen sowie die Übernahme der Bauleitung in Bezug auf die Realisierung konkreter technischer Gebäudeausrüstung Bestandteile der Leistungserbringung.

#### Organe und Beschäftigte der Gesellschaft:

Geschäftsführung: Herr Andreas John (bis 30.09.2023) (235.947,76 € inkl. 70 T€ Tantieme)

Herr Ralf Herr (237.322,81 € inkl. 70 T€ Tantieme)

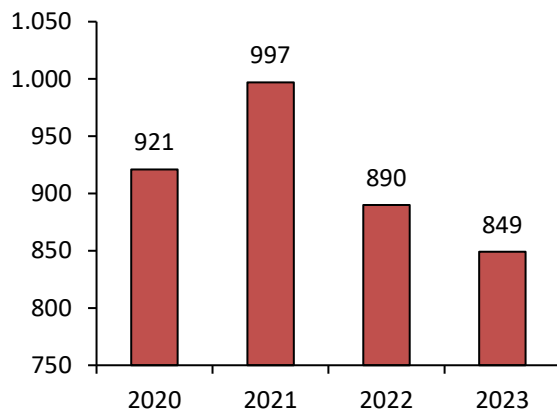
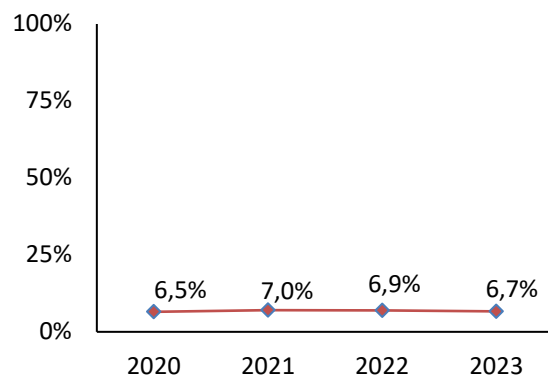
Herr Andreas Steinfurt (ab 30.09.2023) (175.209,49 €)

Ein weiteres Organ der Gesellschaft ist die Gesellschafterversammlung.

	2020	2021	2022	2023
Ø Mitarbeitende im Jahr	35	36	37	38
Mitarbeitende zum Jahresende	./.	./.	./.	./.

**Wirtschaftliche Lage:**

Trotz der schwierigen Marktlage im Bausektor konnte auch 2023 ein Überschuss in Höhe von 849 T€ erwirtschaftet werden. Insolvenzausfälle (u.a. Signa) oder Projektverschiebungen und -verzögerungen konnten aufgrund der noch guten Akquisitionslage aufgewogen werden.

**Entwicklung des Jahresergebnisses  
(in T€)****Entwicklung der Eigenkapitalquote  
(in %)****Leistungsdaten:**

Keine

**Wesentliche Finanz- und Leistungsbeziehungen der Beteiligten untereinander und mit dem städtischen Haushalt:**

Es bestehen keine unmittelbaren finanzwirtschaftlichen Auswirkungen zwischen der Gesellschaft und dem städtischen Haushalt. Aus dem Jahresüberschuss erfolgt die Gewinnabführung an die WSW Energie & Wasser AG (849 T€).

## Entwicklung der Bilanz und der Gewinn- und Verlustrechnung

Jahr	2025	2024	2023	2022	2021	2020
<b>Bilanz:</b>						
<b>Aktiva in T€</b>						
Anlagevermögen	-	-	83	103	49	57
Umlaufvermögen	-	-	18.100	18.018	19.324	14.834
Rechnungsabgrenzungs- posten	-	-	84	76	70	72
	-	-	<b>18.267</b>	<b>18.197</b>	<b>19.444</b>	<b>14.963</b>
<b>Passiva in T€</b>						
Eigenkapital	-	-	1.223	1.264	1.369	973
Rückstellungen	-	-	933	941	1.017	561
Verbindlichkeiten	-	-	16.039	15.920	16.986	13.357
Rechnungsabgrenzungs- posten	-	-	72	72	72	72
	-	-	<b>18.267</b>	<b>18.197</b>	<b>19.444</b>	<b>14.963</b>
<b>Gewinn- und Verlust- rechnung in T€:</b>						
Umsatzerlöse	5.323	5.448	5.077	7.432	5.656	5.648
Sonstige betriebl./sonst. Erträge	0	0	1.009	-1.723	97	139
Sonstige Zinsen und ähn- liche Erträge	0	0	4	3	0	0
	<b>5.323</b>	<b>5.448</b>	<b>6.090</b>	<b>5.712</b>	<b>5.753</b>	<b>5.787</b>
Materialaufwand	0	0	0	0	0	0
Personalaufwand	3.243	3.265	3.275	3.041	3.133	2.865
Abschreibungen	31	31	70	31	27	26
Sonstige betriebliche Aufwendungen	1.073	1.180	1.500	1.341	1.145	1.550
Zinsen und ähnliche Auf- wendungen	0	0	0	0	0	0
Steuern	304	304	396	409	451	425
	<b>4.651</b>	<b>4.780</b>	<b>5.241</b>	<b>4.822</b>	<b>4.756</b>	<b>4.866</b>
<b>Jahresüberschuss / Fehl- betrag</b>	<b>672</b>	<b>668</b>	<b>849</b>	<b>890</b>	<b>997</b>	<b>921</b>

### 5.1.23. Bohne Ingenieure GmbH, Siegen

Spandauer Str. 5

57072 Siegen

Telefon: 0271/488710

Telefax: ./.

E-Mail: ./.

Handelsregister Siegen, HRB 3999

#### Beteiligungsverhältnis:

Stammkapital der Gesellschaft: 205.000,00 €

Die WSW Energie & Wasser AG ist die alleinige Gesellschafterin und hat das Unternehmen im Jahr 2022 erworben.

#### Beteiligungen:

Keine

#### Gegenstand des Unternehmens und Erfüllung des öffentlichen Zwecks:

Der Gegenstand des Unternehmens umfasst die Erbringung von Dienstleistungen im Zusammenhang mit nachhaltigen Wärmekonzepten, Contracting-Lösungen und anderen Energieeffizienzmaßnahmen in Gebäuden, Quartieren und Stadtteilen sowie Ingenieurleistungen für die technische Gebäudeausrüstung aller Art und die Erbringung von Ingenieurleistungen für Anlagen der Energieerzeugung und -verteilung.

Das Unternehmen führt technische Controlling- und Systemanalysen im Kontext mit technischen Gebäuden, Wirtschaftlichkeitsuntersuchungen und -berechnungen sowie objektspezifische Energieberatung aller Art durch. Des Weiteren sind die Überprüfung der Betriebskostenabrechnungen sowie die Übernahme der Bauleitung in Bezug auf die Realisierung konkreter technischer Gebäudeausrüstung Bestandteile der Leistungserbringung.

#### Organe und Beschäftigte der Gesellschaft:

Geschäftsführung: Herr Markus Beul (257.773,98 €, inkl. 50.000 € Tantieme)

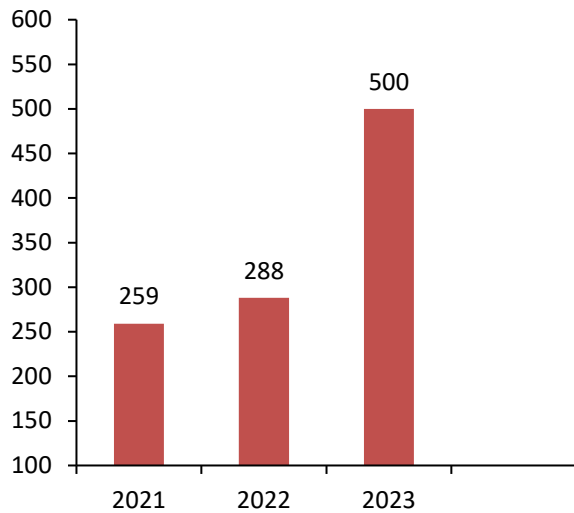
Ein weiteres Organ der Gesellschaft ist die Gesellschafterversammlung.

	2020	2021	2022	2023
Ø Mitarbeitende im Jahr	k.A.	k.A.	24	24,25
Mitarbeitende zum Jahresende	./.	./.	./.	./.

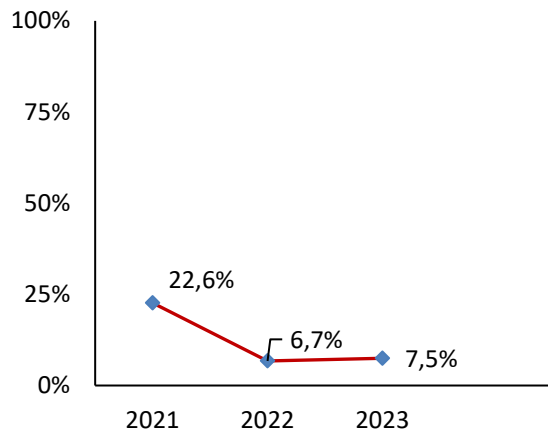
**Wirtschaftliche Lage:**

Das Geschäftsjahr 2023 war geprägt von deutlichen Preissteigerungen und einer Erhöhung der Zinsen, was eine Krise auf dem Bau auslöste. Trotz der ungünstigen Umstände konnte ein Gewinn von rd. 500 T€ erzielt werden. Für das Geschäftsjahr 2024 wird ebenfalls ein Überschuss erwartet.

**Entwicklung des Jahresergebnisses  
(in T€)**



**Entwicklung der Eigenkapitalquote  
(in %)**



**Leistungsdaten:**

Keine

**Wesentliche Finanz- und Leistungsbeziehungen der Beteiligten untereinander und mit dem städtischen Haushalt:**

Es bestehen keine unmittelbaren finanzwirtschaftlichen Auswirkungen zwischen der Gesellschaft und dem städtischen Haushalt. Der Jahresüberschuss wird an die WSW Energie & Wasser AG ausgeschüttet (500 T€).

## Entwicklung der Bilanz und der Gewinn- und Verlustrechnung

Jahr	2025	2024	2023	2022	2021	2020
<b>Bilanz:</b>						
<b>Aktiva in T€</b>						
Anlagevermögen	-	-	46	53	78	-
Umlaufvermögen	-	-	11.724	9.925	12.130	-
Rechnungsabgrenzungs- posten	-	-	39	3	6	-
	-	-	<b>11.809</b>	<b>9.981</b>	<b>12.214</b>	-
<b>Passiva in T€</b>						
Eigenkapital	-	-	884	672	2.766	-
Rückstellungen	-	-	202	107	60	-
Verbindlichkeiten	-	-	10.723	9.202	9.388	-
Rechnungsabgrenzungs- posten	-	-	0	0	0	-
	-	-	<b>11.809</b>	<b>9.981</b>	<b>12.214</b>	-
<b>Gewinn- und Verlust- rechnung in T€:</b>						
Umsatzerlöse	4.151	3.599	1.646	3.382	290	-
Sonstige betriebl./sonst. Erträge	0	0	1.481	-611	3.752	-
Sonstige Zinsen und ähn- liche Erträge	0	0	5	0	0	-
	<b>4.151</b>	<b>3.599</b>	<b>3.132</b>	<b>2.771</b>	<b>4.042</b>	-
Materialaufwand	0	0	0	0	0	-
Personalaufwand	1.590	1.505	1.715	1.659	1.554	-
Abschreibungen	250	150	27	30	38	-
Sonstige betriebliche Aufwendungen	1.476	975	637	653	2.063	-
Zinsen und ähnliche Auf- wendungen	0	0	0	0	0	-
Steuern	259	300	253	141	128	-
	<b>3.575</b>	<b>2.930</b>	<b>2.632</b>	<b>2.483</b>	<b>3.783</b>	-
<b>Jahresüberschuss / Fehl- betrag</b>	<b>576</b>	<b>669</b>	<b>500</b>	<b>288</b>	<b>259</b>	-

#### **5.1.24. Versorger-Allianz 450 Beteiligungs GmbH & Co. KG**

c/o BonnNetz GmbH

Karlstraße 2

53115 Bonn

Telefon: 0228 7113744

Telefax: ./.

E-Mail: info@versorger-allianz-450.de

www.versorger-allianz-450.de

Handelsregister Bonn, HRA 9542

#### **Beteiligungsverhältnis:**

Die WSW Energie & Wasser AG hält seit 2021 1,5% der Anteile. Die VA 450 ist ein Zusammenschluss von 61 nationalen Unternehmen der (Energie-) Versorgungsbranche.

#### **Beteiligungen:**

Die VA 450 hält 25% an der 450 Connect GmbH.

#### **Gegenstand des Unternehmens und Erfüllung des öffentlichen Zwecks:**

Der unmittelbare oder mittelbare bundesweite Aufbau eines krisensicheren Mobilfunknetzes auf der Grundlage der Nutzungsrechte der 450 MHz-Mobilfunk-Frequenz. Unternehmensgegenstand ist weiter die Erbringung von Kommunikationslösungen inklusive komplementärer/ ergänzender Dienstleistungen für die Ver- und Entsorgerinfrastruktur und für weitere kritische Infrastrukturen im Rahmen der Daseinsvorsorge sowie für weitere Bedarfsträger für hochsichere Telekommunikations- und Datendienste.

#### **Organe und Beschäftigte der Gesellschaft:**

Persönlich haftende Gesellschafterin ist die Versorger Allianz 450 Verwaltungsgesellschaft mbH

Geschäftsführung: Herr Theo Waerder (bis 31.12.2023)

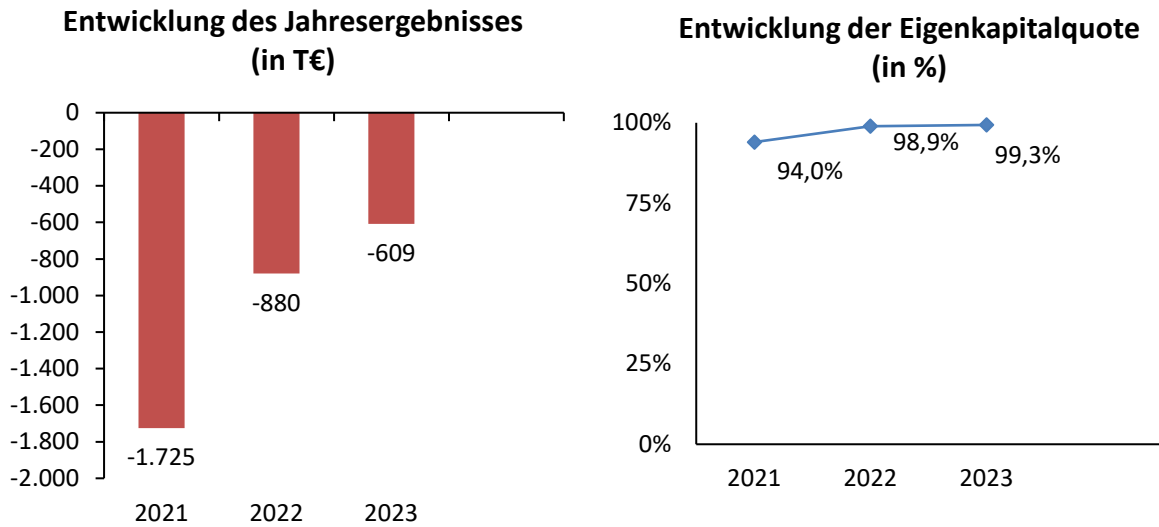
Herr Matthias Lenz (ab 01.05.2024)

Aufsichtsrat: Keine Angaben.

Ein weiteres Organ der Gesellschaft ist die Gesellschafterversammlung.

**Wirtschaftliche Lage:**

Ziel der Gesellschaft ist der Aufbau eines krisensicheren Funknetzes für die Digitalisierung der Energie- und Wasserwirtschaft sowie anderer kritischer Infrastrukturen gemeinsam mit 450Connect. Es wurde ein Jahresfehlbetrag erzielt, der deutlich geringer ausgefallen ist als im Vorjahr.



**Leistungsdaten:**

Keine

**Wesentliche Finanz- und Leistungsbeziehungen der Beteiligten untereinander und mit dem städtischen Haushalt:**

Es bestehen keine unmittelbaren finanzwirtschaftlichen Auswirkungen zwischen der Gesellschaft und dem städtischen Haushalt.

## Entwicklung der Bilanz und der Gewinn- und Verlustrechnung

Jahr	2025	2024	2023	2022	2021	2020
<b>Bilanz:</b>						
<b>Aktiva in T€</b>						
Anlagevermögen	-	-	29.680	25.447	17.002	-
Umlaufvermögen	-	-	3.586	2.688	1.941	-
Rechnungsabgrenzungs- posten	-	-	21	0	0	-
Nicht gedeckter Fehlbe- trag			0	0	118	
	-	-	<b>33.287</b>	<b>28.135</b>	<b>19.061</b>	-
<b>Passiva in T€</b>						
Eigenkapital	-	-	33.063	27.834	17.915	-
Ausgleichsposten			25	25	25	
Rückstellungen	-	-	26	73	20	-
Verbindlichkeiten	-	-	173	203	1.101	-
Rechnungsabgrenzungs- posten	-	-	0	0	0	-
	-	-	<b>33.287</b>	<b>28.135</b>	<b>19.061</b>	-
<b>Gewinn- und Verlust- rechnung in T€:</b>						
Umsatzerlöse			0	0	1.098	-
Sonstige betriebl./sonst. Erträge			0	6	1	-
Sonstige Zinsen und ähnl- liche Erträge			479	117	4	-
			<b>479</b>	<b>123</b>	<b>1.103</b>	-
Materialaufwand			0	0	0	-
Personalaufwand			103	86	50	-
Abschreibungen			2	0	0	-
Sonstige betriebliche Aufwendungen			983	917	1.853	-
Zinsen und ähnliche Auf- wendungen			0	0	925	-
Steuern			0	0	0	-
			<b>1.088</b>	<b>1.003</b>	<b>2.828</b>	-
<b>Jahresüberschuss / Fehl- betrag</b>			<b>-609</b>	<b>-880</b>	<b>-1.725</b>	-

#### **5.1.25. WSW Energielösungen GmbH**

Bromberger Str. 39 - 41

42281 Wuppertal

Telefon: 0800 6364000

Telefax: 0800 6364001

E-Mail: info@wsw-energieloesungen.de

www.wsw-energieloesungen.de

Handelsregister Wuppertal, HRB 22620

#### **Beteiligungsverhältnis:**

Stammkapital der Gesellschaft: 100.000,00 €

An der Gesellschaft sind mit je 50,0% (50.000,00 €) die Engie Deutschland GmbH, Köln, und die WSW Energie & Wasser AG, Wuppertal beteiligt.

#### **Beteiligungen:**

Keine

#### **Gegenstand des Unternehmens und Erfüllung des öffentlichen Zwecks:**

Die Gesellschaft wurde im Jahr 2010 gegründet. Der Gegenstand des Unternehmens umfasst die Förderung der effizienten, umweltverträglichen und kostengünstigen Versorgung von gewerblichen und industriellen Kunden durch Bereitstellung und Bündelung von Energieleistungen und Energieeffizienzprodukten der Partnerunternehmen Engie GmbH und WSW AG.

#### **Organe und Beschäftigte der Gesellschaft:**

Geschäftsführung: Herr Dipl. Ing. Andreas Brinkmann  
Herr Harald Volles (bis 20.12.2023)

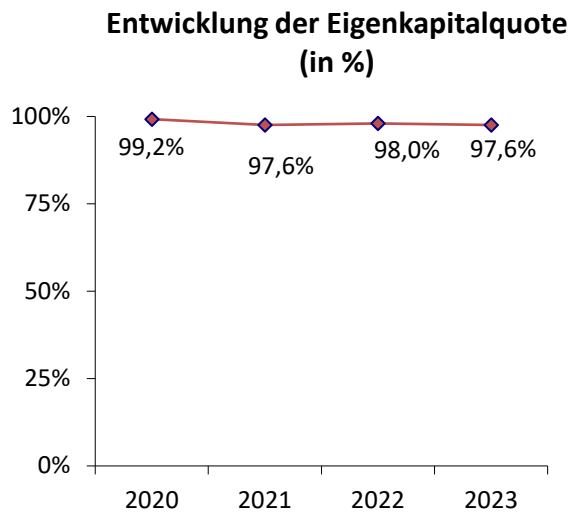
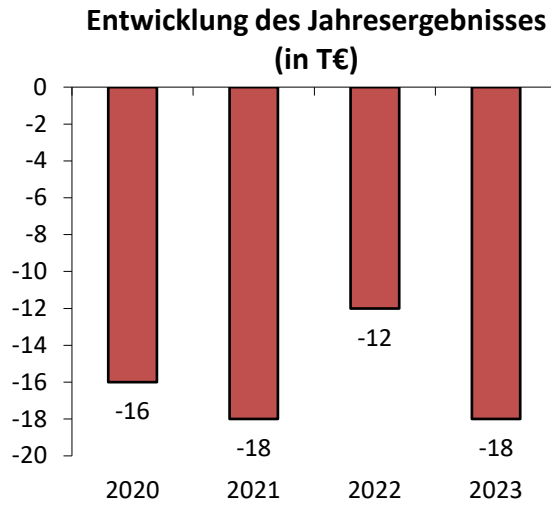
Die Geschäftsführer erhalten von der Gesellschaft keine Bezüge.

Eigene Mitarbeiter beschäftigt die Gesellschaft nicht.

Ein weiteres Organ der Gesellschaft ist die Gesellschafterversammlung.

#### **Wirtschaftliche Lage:**

Im Geschäftsjahr 2023 wurde ein Jahresfehlbetrag von rd. 18 T€ erzielt. Die Gesellschaft ist derzeit nicht operativ tätig. Die Aufgaben der Gesellschaft beschränkten sich 2023 daher auf die Verwaltung. Über die künftige Strategie und weitere Geschäftsentwicklung ist noch nicht entschieden worden.



**Leistungsdaten:**

Keine

**Wesentliche Finanz- und Leistungsbeziehungen der Beteiligten untereinander und mit dem städtischen Haushalt:**

Es bestehen keine unmittelbaren finanzwirtschaftlichen Auswirkungen zwischen der Gesellschaft und dem städtischen Haushalt. Es besteht ein Geschäftsbesorgungsvertrag mit der WSW Wuppertaler Stadtwerke GmbH.

## Entwicklung der Bilanz und der Gewinn- und Verlustrechnung

Jahr	2025	2024	2023	2022	2021	2020
<b>Bilanz:</b>						
<b>Aktiva in T€</b>						
Anlagevermögen	-	-	0	0	0	0
Umlaufvermögen	-	-	780	764	780	782
Rechnungsabgrenzungs- posten	-	-	0	0	0	2
	-	-	<b>780</b>	<b>764</b>	<b>780</b>	<b>784</b>
<b>Passiva in T€</b>						
Eigenkapital	-	-	761	749	761	778
Rückstellungen	-	-	5	5	5	5
Verbindlichkeiten	-	-	14	10	14	1
Rechnungsabgrenzungs- posten	-	-	0	0	0	0
	-	-	<b>780</b>	<b>764</b>	<b>780</b>	<b>784</b>
<b>Gewinn- und Verlust- rechnung in T€:</b>						
Umsatzerlöse	0	0	0	0	0	0
Sonstige betriebl./sonst. Erträge	0	0	0	3	0	0
Sonstige Zinsen und ähn- liche Erträge	17	22	0	0	0	0
	<b>17</b>	<b>22</b>	<b>0</b>	<b>3</b>	<b>0</b>	<b>0</b>
Materialaufwand	0	0	0	0	0	0
Personalaufwand	0	0	0	0	0	0
Abschreibungen	0	0	0	0	0	0
Sonstige betriebliche Aufwendungen	16	15	18	15	18	16
Zinsen und ähnliche Auf- wendungen	0	0	0	0	0	0
Steuern	0	0	0	0	0	0
	<b>16</b>	<b>15</b>	<b>18</b>	<b>15</b>	<b>18</b>	<b>16</b>
<b>Jahresüberschuss / Fehl- betrag</b>	<b>1</b>	<b>7</b>	<b>-18</b>	<b>-12</b>	<b>-18</b>	<b>-16</b>

#### **5.1.26. ONYX Kraftwerk Wilhelmshaven GmbH & Co. KG**

Niedersachsendamm 10

26388 Wilhelmshaven

Telefon: 04421 7558-0

Telefax: 04421 7558-111

E-Mail: ./.

[www.onyx-power.com/de/kontakt/](http://www.onyx-power.com/de/kontakt/)

Handelsregister Oldenburg, HRA 201368

#### **Beteiligungsverhältnis:**

Eigenkapital: 1.237.871.385,92 € (Kapitalkonten I)

Die persönlich haftende Gesellschafterin (Komplementärin) ist die ONYX Kraftwerk Wilhelmshaven Verwaltungs GmbH verfügt über ein Stammkapital von 50 T€ und ist am Kommanditkapital und am Vermögen der Gesellschaft nicht beteiligt.

Kommanditisten der Gesellschaft sind die ONYX Kraftwerke GmbH, Berlin (52%), die BKW Energie Wilhelmshaven Beteiligungs-GmbH, Berlin (33%) sowie die WSW Energie & Wasser AG (15%).

#### **Beteiligungen:**

Keine

#### **Gegenstand des Unternehmens und Erfüllung des öffentlichen Zwecks:**

Die Gesellschaft wurde im Jahr 2007 gegründet. Unternehmensgegenstand ist die Planung, die Entwicklung, die Errichtung, der Bau und der Betrieb eines Steinkohlekraftwerkes in Wilhelmshaven sowie der anschließende Verkauf des erzeugten Stroms.

#### **Organe und Beschäftigte der Gesellschaft:**

Die Geschäftsführung und Vertretung wird allein durch die Komplementärin, die ONYX Kraftwerk Wilhelmshaven Verwaltungs GmbH wahrgenommen.

Geschäftsführer der Komplementärin: Dr. Peter Feldhaus  
Jörn Neumann

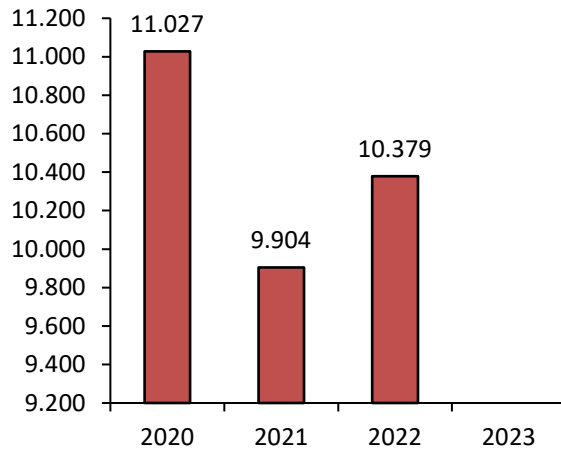
Die Geschäftsführer erhalten keine Bezüge von der Gesellschaft bzw. von der Komplementärin.

Es werden keine Mitarbeiter beschäftigt. Mit der technischen und kaufmännischen Betriebsführung der Anlage wurde die ONYX Kraftwerk Wilhelmshaven Betriebs GmbH & Co. KGaA beauftragt.

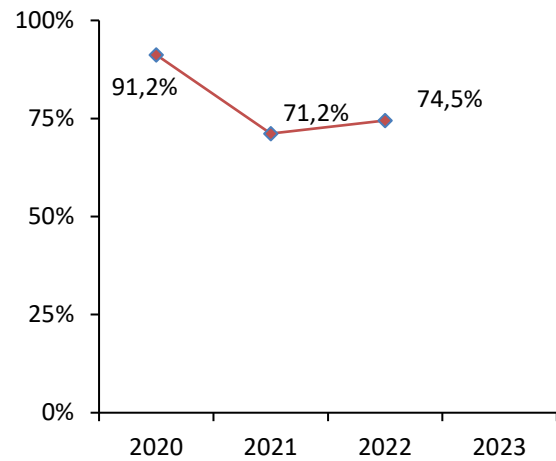
**Wirtschaftliche Lage:**

Der Jahresabschluss 2023 und der Wirtschaftsplan 2025 lagen zum Erstellungszeitpunkt dieses Berichtes noch nicht vor.

**Entwicklung des Jahresergebnisses  
(in T€)**



**Entwicklung der Eigenkapitalquote  
(in %)**

**Leistungsdaten:**

Keine

**Wesentliche Finanz- und Leistungsbeziehungen der Beteiligten untereinander und mit dem städtischen Haushalt:**

Es bestehen keine unmittelbaren finanzwirtschaftlichen Auswirkungen zwischen der Gesellschaft und dem städtischen Haushalt.

**Entwicklung der Bilanz und der Gewinn- und Verlustrechnung**

Jahr	2025	2024	2023	2022	2021	2020
<b>Bilanz:</b>						
<b>Aktiva in T€</b>						
Anlagevermögen	n. v.	-	n. v.	597.720	644.854	692.109
Umlaufvermögen	n. v.	-	n. v.	199.886	256.953	56.371
Rechnungsabgrenzungs- posten	n. v.	-	n. v.	40	0	0
	n. v.	-	n. v.	<b>797.646</b>	<b>901.807</b>	<b>748.480</b>
<b>Passiva in T€</b>						
Eigenkapital	n. v.	-	n. v.	594.055	641.677	682.772
Rückstellungen	n. v.	-	n. v.	187.254	223.221	52.115
Verbindlichkeiten	n. v.	-	n. v.	16.337	36.909	13.593
Rechnungsabgrenzungs- posten	n. v.	-	n. v.	0	0	0
	n. v.	-	n. v.	<b>797.646</b>	<b>901.807</b>	<b>748.480</b>
<b>Gewinn- und Verlust- rechnung in T€:</b>						
Umsatzerlöse	n. v.	126.900	n. v.	256.356	100.322	96.248
Sonstige betriebl./sonst. Erträge	n. v.	0	n. v.	120.021	192.775	41.547
Sonstige Zinsen und ähn- liche Erträge	n. v.	0	n. v.	0	0	0
	n. v.	<b>126.900</b>	n. v.	<b>376.377</b>	<b>293.097</b>	<b>137.795</b>
Materialaufwand	n. v.	27.500	n. v.	186.538	133.378	44.009
Personalaufwand	n. v.	0	n. v.	0	0	0
Abschreibungen	n. v.	47.200	n. v.	47.206	47.255	47.131
Sonstige betriebliche Aufwendungen	n. v.	36.900	n. v.	132.042	101.710	35.040
Zinsen und ähnliche Auf- wendungen	n. v.	0	n. v.	212	850	588
Steuern	n. v.	0	n. v.	0	0	0
	n. v.	<b>111.600</b>	n. v.	<b>365.998</b>	<b>283.193</b>	<b>126.768</b>
<b>Jahresüberschuss / Fehl- betrag</b>	n. v.	<b>15.300</b>	n. v.	<b>10.379</b>	<b>9.904</b>	<b>11.027</b>

### 5.1.27. ENGIE WSW Windpark Helmstadt Beteiligungs GmbH

Ella-Barowsky-Str. 44

10829 Berlin

Telefon: 030 726153500

Telefax: ./.

E-Mail: ./.

Handelsregister Berlin-Charlottenburg, HRB 107829 B

#### **Beteiligungsverhältnis:**

Stammkapital der Gesellschaft → 25.000,00 €

Gesellschafter sind mit 51% (12.750,00 €) die ENGIE Deutschland AG, Berlin und mit 49% (12.250,00 €) die WSW Energie & Wasser AG, Wuppertal.

#### **Beteiligungen:**

Es bestehen keine Beteiligungen.

#### **Gegenstand des Unternehmens und Erfüllung des öffentlichen Zwecks:**

Die Gesellschaft wurde im Jahr 2011 gegründet. Der Unternehmensgegenstand umfasst die Geschäftsführung und Vertretung der ENGIE WSW Windpark Helmstadt GmbH & Co. KG mit Sitz in Berlin als persönlich haftende Gesellschafterin sowie die Übernahme der Geschäftsführung; Tätigkeiten nach dem Kreditwesengesetz sind ausgeschlossen. Die Gesellschaft ist ferner berechtigt, bei anderen Gesellschaften, die die Entwicklung, die Errichtung und den Bau und Betrieb von Windkraftanlagen zum Gegenstand haben, die persönliche Haftung und Geschäftsführung und Vertretung zu übernehmen.

Die Gesellschaft ist berechtigt, alle Handlungen vorzunehmen und alle geschäftlichen Maßnahmen zu ergreifen, die zur Erfüllung des Gesellschaftszwecks notwendig oder nützlich erscheinen.

Die Gesellschaft ist insbesondere berechtigt, Zweigniederlassungen und Tochtergesellschaften im In- und Ausland zu errichten sowie andere Unternehmen im In- und Ausland zu erwerben und sich an solchen zu beteiligen.

#### **Organe und Beschäftigte der Gesellschaft:**

Geschäftsführung: Herr Frank Schwarz (bis 31.12.2023)  
Herr Dr. Turang Ahadi-Oskui  
Herr Marcel Franke (seit 01.01.2024)

Eine Vergütung der Geschäftsführung erfolgt nicht.

Die Gesellschaft beschäftigt keine eigenen Mitarbeiter.

Ein weiteres Organ der Gesellschaft ist die Gesellschafterversammlung.

**Wirtschaftliche Lage:**

Es wird an dieser Stelle auf weitere Ausführungen verzichtet, da auch keine unmittelbaren finanzwirtschaftlichen Auswirkungen zwischen der Gesellschaft und dem städtischen Haushalt bestehen. Wirtschaftspläne werden nicht vorgelegt.

**Entwicklung der Bilanz und der Gewinn- und Verlustrechnung**

Jahr	2025	2024	2023	2022	2021	2020
<b>Bilanz:</b>						
<b>Aktiva in T€</b>						
Anlagevermögen	n. v.	n. v.	0	0	0	0
Umlaufvermögen	n. v.	n. v.	46	35	34	34
Rechnungsabgrenzungs- posten	n. v.	n. v.	0	0	0	0
	<b>n. v.</b>	<b>n. v.</b>	<b>46</b>	<b>35</b>	<b>34</b>	<b>34</b>
<b>Passiva in T€</b>						
Eigenkapital	n. v.	n. v.	36	35	34	33
Rückstellungen	n. v.	n. v.	8	0	0	0
Verbindlichkeiten	n. v.	n. v.	2	0	0	1
Rechnungsabgrenzungs- posten	n. v.	n. v.	0	0	0	0
	<b>n. v.</b>	<b>n. v.</b>	<b>46</b>	<b>35</b>	<b>34</b>	<b>34</b>
<b>Gewinn- und Verlust- rechnung in T€:</b>						
Umsatzerlöse	n. v.	n. v.	13	5	5	5
Sonstige betriebl./sonst. Erträge	n. v.	n. v.	1	1	1	1
Sonstige Zinsen und ähn- liche Erträge	n. v.	n. v.	0	0	0	0
	<b>n. v.</b>	<b>n. v.</b>	<b>14</b>	<b>6</b>	<b>6</b>	<b>6</b>
Sonstige betriebliche Aufwendungen	n. v.	n. v.	13	5	5	5
Zinsen und ähnliche Auf- wendungen	n. v.	n. v.	0	0	0	0
Steuern	n. v.	n. v.	0	0	0	0
	<b>n. v.</b>	<b>n. v.</b>	<b>13</b>	<b>5</b>	<b>5</b>	<b>5</b>
<b>Jahresüberschuss / Fehl- betrag</b>	<b>n. v.</b>	<b>n. v.</b>	<b>1</b>	<b>1</b>	<b>1</b>	<b>1</b>

**5.1.28. ENGIE WSW Windpark Helmstadt GmbH & Co. KG**

Ella-Barowsky-Str. 44

10829 Berlin

Telefon: 030 726153500

Telefax: ./.

E-Mail: info.deutschland@engie.com

www.engie-deutschland.de

Handelsregister Charlottenburg, HRA 45793 B

**Beteiligungsverhältnis:**

Kapitaleinlagen Kommanditisten (Kapitalkonten I) → 5.000,00 €

Die persönlich haftende Gesellschafterin (Komplementärin), die ENGIE WSW Windpark Helmstadt Beteiligungs GmbH, Berlin, ist nicht am Vermögen der Gesellschaft beteiligt und leistet keine Einlagen. Die Komplementärin erhält jährlich eine Haftungsvergütung.

Die Kommanditeinlage (Kapitalkonten I) verteilt sich auf die ENGIE Deutschland AG, Berlin, mit einer Hafteinlage von 2.550,00 € sowie die WSW Energie & Wasser AG, Wuppertal mit einer Hafteinlage von 2.450,00 €.

**Beteiligungen:**

Es bestehen keine Beteiligungen.

**Gegenstand des Unternehmens und Erfüllung des öffentlichen Zwecks:**

Der Unternehmensgegenstand der im Jahr 2011 gegründeten Gesellschaft umfasst die Entwicklung, die Errichtung, den Bau und den Betrieb von Windkraftanlagen eines Windparks im unterfränkischen Helmstadt bei Würzburg mit einer Leistung von insgesamt 12,5 MW sowie der anschließende Vertrieb des erzeugten Stroms.

**Organe und Beschäftigte der Gesellschaft:**

Die Geschäftsführung wird allein durch die Komplementärin, die ENGIE WSW Windpark Helmstadt Beteiligungs GmbH, Berlin wahrgenommen.

Geschäftsführung der Komplementärin:        Herr Frank Schwarz (bis 31.12.2023)  
   Herr Dr. Turang Ahadi-Oskui  
   Herr Marcel Franke (seit 01.01.2024)

Die Geschäftsführer erhalten keine Bezüge von der Gesellschaft bzw. von der Komplementärin.

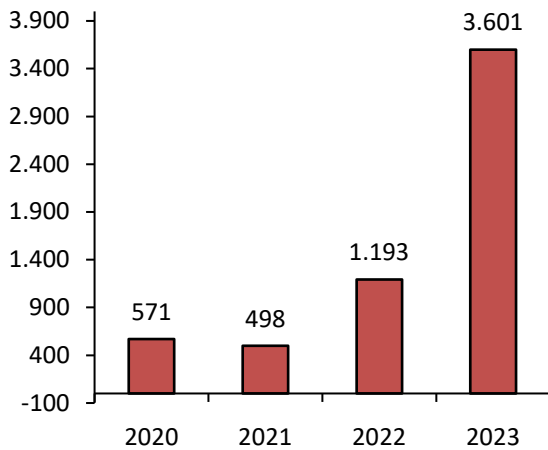
Ein weiteres Organ der Gesellschaft ist die Gesellschafterversammlung sowie der Gesellschafterausschuss, der die Geschäftsführung und die Gesellschafterversammlung bei der Wahrnehmung ihrer Aufgaben berät.

Die Gesellschaft beschäftigt keine eigenen Mitarbeiter.

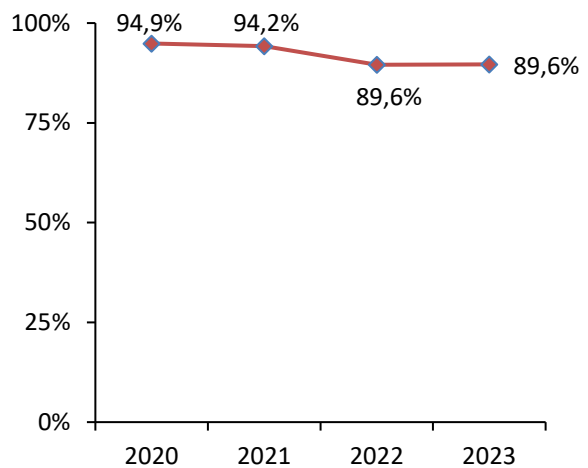
**Wirtschaftliche Lage:**

Das Geschäftsjahr 2023 schließt mit einem Jahresüberschuss von rd. 3,6 Mio. € ab. Die Umsatzerlöse betreffen ausschließlich Erlöse im Zusammenhang mit dem produzierten EEG-Strom. Insgesamt fiel die Netto-Stromproduktion um 26,6 % höher aus als geplant.

**Entwicklung des Jahresergebnisses  
(in T€)**



**Entwicklung der Eigenkapitalquote  
(in %)**



**Leistungsdaten:**

Im Berichtsjahr wurden insgesamt 28,5 GWh (Vorjahr: 22,5 GWh) Strom aus Windenergie vergütet.

**Wesentliche Finanz- und Leistungsbeziehungen der Beteiligten untereinander und mit dem städtischen Haushalt:**

Es bestehen keine unmittelbaren finanzwirtschaftlichen Auswirkungen zwischen der Gesellschaft und dem städtischen Haushalt. Mit der WSW AG besteht ein Stromliefervertrag für den Stromeigenbedarf des Windparks.

## Entwicklung der Bilanz und der Gewinn- und Verlustrechnung

Jahr	2025	2024	2023	2022	2021	2020
<b>Bilanz:</b>						
<b>Aktiva in T€</b>						
Anlagevermögen	-	-	8.237	9.196	10.073	11.033
Umlaufvermögen	-	-	4.073	1.551	1.320	1.304
Rechnungsabgrenzungs- posten	-	-	12	11	8	8
	-	-	<b>12.322</b>	<b>10.758</b>	<b>11.401</b>	<b>12.345</b>
<b>Passiva in T€</b>						
Eigenkapital	-	-	11.042	9.634	10.739	11.713
Rückstellungen	-	-	1.231	906	605	573
Verbindlichkeiten	-	-	49	218	57	59
Rechnungsabgrenzungs- posten	-	-	0	0	0	0
	-	-	<b>12.322</b>	<b>10.758</b>	<b>11.401</b>	<b>12.345</b>
<b>Gewinn- und Verlust- rechnung in T€:</b>						
Umsatzerlöse	2.164	2.188	5.691	3.119	2.052	2.336
Sonstige betriebl./sonst. Erträge	0	0	64	28	33	17
Sonstige Zinsen und ähn- liche Erträge	26	70	127	0	0	0
	<b>2.190</b>	<b>2.258</b>	<b>5.882</b>	<b>3.147</b>	<b>2.085</b>	<b>2.353</b>
Materialaufwand	489	460	419	502	332	344
Personalaufwand	0	0	0	0	0	0
Abschreibungen	980	969	971	961	970	970
Sonstige betriebliche Aufwendungen	214	215	439	348	250	447
Zinsen und ähnliche Auf- wendungen	0	0	10	11	34	21
Steuern	42	48	442	132	1	0
	<b>1.725</b>	<b>1.692</b>	<b>2.281</b>	<b>1.954</b>	<b>1.587</b>	<b>1.782</b>
<b>Jahresüberschuss / Fehl- betrag</b>	<b>465</b>	<b>566</b>	<b>3.601</b>	<b>1.193</b>	<b>498</b>	<b>571</b>

### 5.1.29. WSW mobil GmbH

Bromberger Str. 39 – 41  
42281 Wuppertal  
Telefon: 0202 569-0  
Telefax: 0202 569-4590  
E-Mail: wsw@wsw-online.de  
www.wsw-online.de

Handelsregister Wuppertal, HRB 20128

#### **Beteiligungsverhältnis:**

Stammkapital der Gesellschaft → 5.000.000,00 €

Die Anteile werden vollständig von der WSW Wuppertaler Stadtwerke GmbH gehalten.

#### **Beteiligungen:**

Es besteht eine Beteiligung an der VSG Verkehrs-Service GmbH, Wuppertal, mit 90 % (222.750,00 €) sowie eine 10%ige (2.800,00 €) Beteiligung an der Regionale Bahngesellschaft Kaarst – Neuss – Düsseldorf – Erkrath – Mettmann – Wuppertal mbH, Mettmann (Regiobahn).

#### **Gegenstand des Unternehmens und Erfüllung des öffentlichen Zwecks:**

Die Gesellschaft wurde 2006 gegründet und ist ein Dienstleistungsunternehmen für kommunale Aufgaben in der Stadt Wuppertal und der umliegenden Region, insbesondere im Bereich der Umsetzung von verkehrspolitischen Vorgaben der Stadt Wuppertal als Auftraggeberin, der Erbringung und Durchführung eines integrierten Verkehrsangebotes, insbesondere Verkehrsdienstleistungen einschließlich des Freihaltens der Verkehrswege und Güterverkehrs, des Baus und Betriebs kommunaler Infrastruktureinrichtungen.

#### **Organe und Beschäftigte der Gesellschaft:**

Geschäftsführung: Herr Markus Hilkenbach (Vorsitzender) (Keine Bezüge)  
Herr Markus Schlomski (Arbeitsdirektor) (Keine Bezüge)  
Frau Sabine Schnake (ab 01.02.2023) (281.790,13 € inkl. Sachbezüge und geldwerte Vorteile i.H. von 10.215,24 €)

#### Aufsichtsrat:

Herr MdL Dietmar Bell, Vorsitzender (4.946,36 €)	Herr Ercan Girgin (2.078,32 €)
Frau Sonja Detmer, stellv. Vorsitzende (3.117,32 €)	Herr Mustafa Erdogan (2.678,32 €)
Herr Ulf Klebert (2.078,32 €)	Herr Daniele Culosi (2.078,32 €)
Herr Stv. Hans-Jörg Herhausen (2.078,32 €)	Frau Stv. Caroline Lünenschloss (2.078,32 €)
Frau Anja Liebert (2.078,32 €)	Herr Timo Schmidt (2.678,32 €)
Frau Anja Katthöfer (2.078,32 €)	Herr Stv. Rene Schunk (2.678,32 €)
Herr Thomas Schmidt (2.078,32 €)	Herr Martin Liedtke-Bentlage (2.078,32 €)
Herr Karsten Treptow (2.078,32 €)	Herr Jörg Beier (2.078,32 €)
Herr Peter Büddicker (2.078,32 €)	Herr Beig. Dr. Stefan Kühn (bis 30.06.2023) (1.039,16 €)

Herr Stv. Gerd-Peter Zielezinski (2.078,32 €) Herr Marc Birkelbach (2.078,32 €)	Herr Beig. und Stadtkämmerer Thorsten Bunte (ab 01.07.2024) (1.039,16 €)
--	---

Ein weiteres Organ der Gesellschaft ist die Gesellschafterversammlung.

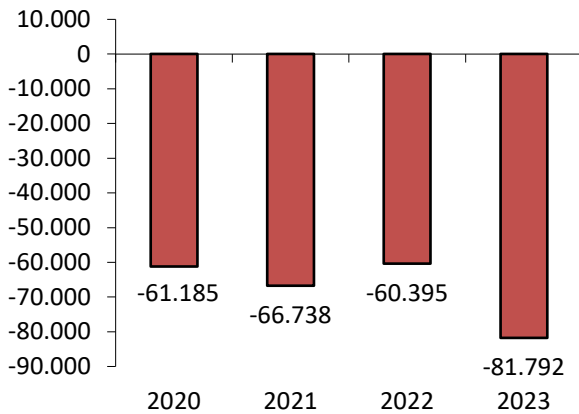
	2020	2021	2022	2023
Ø Mitarbeitende im Jahr	1.295	1.261	1.238	1.252
Mitarbeitende zum Jahresende	./.	./.	./.	./.

**Wirtschaftliche Lage:**

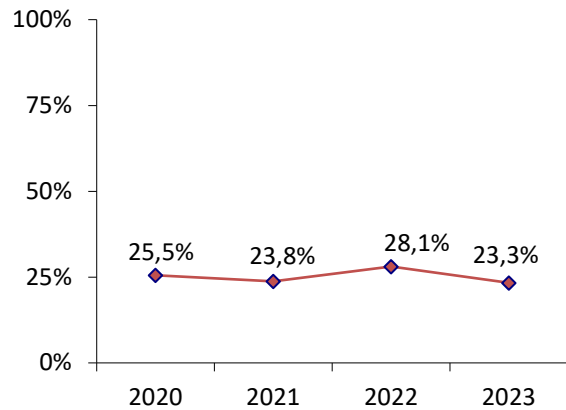
Das Geschäftsjahr 2023 hat die WSW mobil mit einem Jahresfehlbetrag vor Verlustübernahme in Höhe von rd. 81,8 Mio. € abgeschlossen.

In den Sparten Bus und Schwebebahn wurden jeweils Umsatzsteigerungen von ca. 11% verzeichnet. Die sonstigen betrieblichen Erträge fielen geringer aus, hauptsächlich durch den Wegfall von öffentlichen Hilfszahlungen. Der erhöhte Personalaufwand sowie gestiegene Materialaufwendungen sind ursächlich für den deutlich erhöhten Fehlbetrag.

**Entwicklung des Jahresergebnisses (in T€)**



**Entwicklung der Eigenkapitalquote (in %)**



**Leistungsdaten:**

Anzahl Fahrgäste Bus täglich rd. 137.000; 12 Mio. Wagenkilometer p.a.; Anzahl Fahrgäste Schwebebahn rd. 50.000 täglich; 1,8 Mio. Wagenkilometer.

**Wesentliche Finanz- und Leistungsbeziehungen der Beteiligten untereinander und mit dem städtischen Haushalt:**

Mit der Stadt Wuppertal bestehen ein Konzessionsvertrag und ein Dienstleistungsvertrag zur Bewirtschaftung der Schwebebahninfrastruktur. Mit der WSW Wuppertaler Stadtwerke GmbH bestehen ein Beherrschungs- und Ergebnisabführungsvertrag, sowie konzerninterne Liefer- und Dienstleistungsverträge.

## Entwicklung der Bilanz und der Gewinn- und Verlustrechnung

Jahr	2025	2024	2023	2022	2021	2020
<b>Bilanz:</b>						
<b>Aktiva in T€</b>						
Anlagevermögen	-	-	97.709	106.057	110.724	109.778
Umlaufvermögen	-	-	98.492	56.934	81.802	69.823
Rechnungsabgrenzungs- posten	-	-	46	46	28	22
	-	-	<b>196.247</b>	<b>163.037</b>	<b>192.554</b>	<b>179.623</b>
<b>Passiva in T€</b>						
Eigenkapital	-	-	45.780	45.780	45.780	45.780
Rückstellungen	-	-	25.965	20.509	20.817	21.645
Verbindlichkeiten	-	-	123.049	92.705	122.620	109.992
Rechnungsabgrenzungs- posten	-	-	1.453	4.043	3.337	2.206
	-	-	<b>196.247</b>	<b>163.037</b>	<b>192.554</b>	<b>179.623</b>
<b>Gewinn- und Verlust- rechnung in T€:</b>						
Umsatzerlöse	73.600	71.000	80.219	75.320	79.420	85.864
Sonstige betriebl./sonst. Erträge	40.900	37.700	20.043	29.592	21.197	15.702
Sonstige Zinsen und ähn- liche Erträge	0	200	2.077	1.690	1.536	1.557
	<b>114.500</b>	<b>108.900</b>	<b>102.339</b>	<b>106.602</b>	<b>102.153</b>	<b>103.123</b>
Materialaufwand	41.800	38.500	56.032	49.907	49.181	46.001
Personalaufwand	89.300	85.300	90.451	82.243	82.029	82.356
Abschreibungen	8.300	7.000	7.304	7.584	8.332	7.982
Sonstige betriebliche Aufwendungen	49.300	51.100	27.611	25.761	27.922	26.302
Zinsen und ähnliche Auf- wendungen	700	0	2.631	1.343	1.285	1.537
Steuern	0	0	102	159	142	130
	<b>189.400</b>	<b>181.900</b>	<b>184.131</b>	<b>166.997</b>	<b>168.891</b>	<b>164.308</b>
<b>Jahresüberschuss / Fehl- betrag</b>	<b>-74.900</b>	<b>-73.000</b>	<b>-81.792</b>	<b>-60.395</b>	<b>-66.738</b>	<b>-61.185</b>

### 5.1.30. Regionale Bahngesellschaft Kaarst-Neuss-Düsseldorf-Erkrath-Mettmann-Wuppertal mbH (Regio-Bahn)

An der Regiobahn 15

40822 Mettmann

Telefon: 02104 305-0

Telefax: 02104 305-105

E-Mail: info@regio-bahn.de

www.regio-bahn.de

Handelsregister Wuppertal, HRB 14133

#### Beteiligungsverhältnis:

Stammkapital der Gesellschaft → 28.000,00 €

An der Gesellschaft halten die Stadt Düsseldorf 35% (9.800,00 €), der Kreis Mettmann 20% (5.600,00 €), der Kreis Neuss 11,8% (3.300,00 €), die Stadt Kaarst und die Stadtwerke Neuss GmbH je 11,6% (3.250,00 €) sowie die WSW mobil GmbH 10% (2.800,00 €) der Anteile.

#### Beteiligungen:

Keine

#### Gegenstand des Unternehmens und Erfüllung des öffentlichen Zwecks:

Der Gegenstand der im Jahr 1992 gegründeten Gesellschaft, ist gemäß § 2 des Gesellschaftsvertrages der Betrieb des Schienenverkehrs auf der Strecke Kaarst – Neuss – Düsseldorf – Erkrath – Mettmann in eigener Trägerschaft und die Sicherstellung eines auf die Marktbedürfnisse zugeschnittenen Betriebes auf dieser Strecke. Die Gesellschaft bedient sich zur Durchführung dieses Betriebes eines Betriebsführers. Der öffentliche Zweck besteht in der Versorgung der Bevölkerung mit Schienenpersonennahverkehr.

#### Organe und Beschäftigte der Gesellschaft:

Geschäftsführer: Herr Stefan Stach (158.697,26 €, inkl. 12.500,00 € variable Vergütung)

#### Aufsichtsrat:

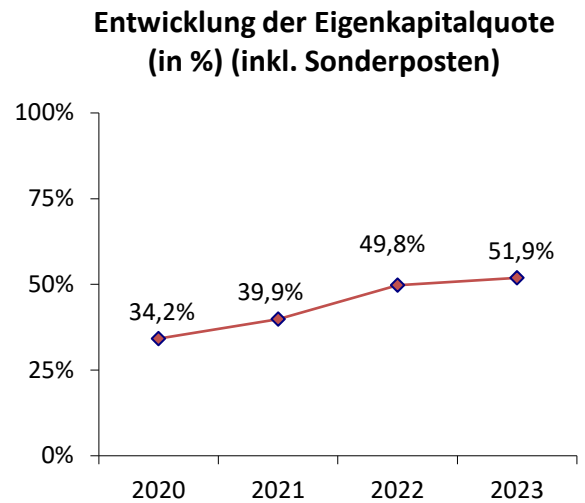
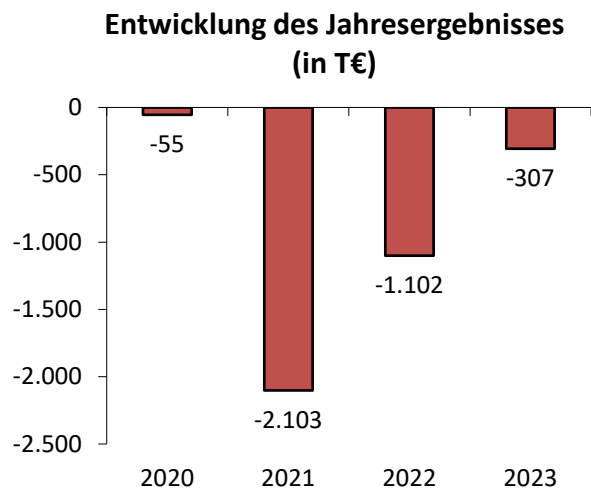
Herr Heiner Cöllen (Vorsitzender) (4.020,00 €)	Herr Marcus Münter (1.200,00 €)
Herr Dr. Stephan Kopp (erster Stellv.) (3.015,00 €)	Frau Alexandra Gräber (1.290,00 €)
Herr Jochen Kral (zweiter Stellv.) (2.610,00 €)	Herr Beig. Frank Meyer (1.200,00 €)
Frau Claudia Föhr (1.110,00 €)	Herr Axel C. Welp (bis 21.06.2023) (465,00 €)
Herr Christian Horn-Heinemann (1.380,00 €)	Herr Dr. Norbert Stapper (ab 21.06.2023) (645,- €)
Frau Leonie Tonsen (1.110,00 €)	

Ein weiteres Organ der Gesellschaft ist die Gesellschafterversammlung.

	2020	2021	2022	2023
Ø Mitarbeitende im Jahr	21	21	27	26
Mitarbeitende zum Jahresende	18	./.	./.	./.

**Wirtschaftliche Lage:**

Im Geschäftsjahr 2023 wurde ein Fehlbetrag in Höhe von rd. 307 T€ ausgewiesen. Aufgrund des erst im April 2024 eingegangenen Zuwendungsbescheids, konnte die Regiobahn keine Zuwendungen im Jahr 2023 abrufen und ertragswirksam auflösen.



**Leistungsdaten:**

Investitionsschwerpunkt ist die Elektrifizierung der Strecke.

**Wesentliche Finanz- und Leistungsbeziehungen der Beteiligten untereinander und mit dem städtischen Haushalt:**

Es bestehen aktuell keine finanzwirtschaftlichen Auswirkungen zwischen der Gesellschaft und dem städtischen Haushalt.

## Entwicklung der Bilanz und der Gewinn- und Verlustrechnung

Jahr	2025	2024	2023	2022	2021	2020
<b>Bilanz:</b>						
<b>Aktiva in T€</b>						
Anlagevermögen	-	-	82.364	84.079	86.140	88.084
Umlaufvermögen	-	-	2.839	6.541	932	3.635
Rechnungsabgrenzungs- posten	-	-	36	38	32	31
	-	-	<b>85.239</b>	<b>90.658</b>	<b>87.104</b>	<b>91.750</b>
<b>Passiva in T€</b>						
Eigenkapital	-	-	44.238	45.109	34.735	31.356
Rückstellungen	-	-	214	215	239	399
Verbindlichkeiten	-	-	40.719	45.232	51.993	59.824
Rechnungsabgrenzungs- posten	-	-	68	102	137	171
	-	-	<b>85.239</b>	<b>90.658</b>	<b>87.104</b>	<b>91.750</b>
<b>Gewinn- und Verlust- rechnung in T€:</b>						
Umsatzerlöse	8.556	7.924	7.649	5.860	5.748	4.937
Sonstige betriebl./sonst. Erträge	2.386	2.486	2.401	3.896	2.955	3.358
Sonstige Zinsen und ähn- liche Erträge	0	0	0	0	0	0
	<b>10.942</b>	<b>10.410</b>	<b>10.050</b>	<b>9.756</b>	<b>8.703</b>	<b>8.295</b>
Materialaufwand	2.207	1.793	0	0	0	0
Personalaufwand	2.483	2.210	2.010	1.916	1.779	1.569
Abschreibungen	3.350	4.079	4.474	4.448	4.397	2.833
Sonstige betriebliche Aufwendungen	1.748	1.485	2.633	3.207	3.283	2.663
Zinsen und ähnliche Auf- wendungen	820	820	1.239	1.286	1.345	1.290
Steuern	100	7	1	1	2	-5
	<b>10.708</b>	<b>10.394</b>	<b>10.357</b>	<b>10.858</b>	<b>10.806</b>	<b>8.350</b>
<b>Jahresüberschuss / Fehl- betrag</b>	<b>234</b>	<b>16</b>	<b>-307</b>	<b>-1.102</b>	<b>-2.103</b>	<b>-55</b>

### **5.1.31. VSG Verkehrs-Service GmbH**

Deutscher Ring 18

42327 Wuppertal

Telefon: 0202 569-1501

Telefax: ./.

E-Mail: ./.

Handelsregister Wuppertal, HRB 8416

#### **Beteiligungsverhältnis:**

Stammkapital der Gesellschaft → 247.500,00 €

Die WSW mobil GmbH hält 90% (222.750,00 €) und die Verkehrsgesellschaft der Stadt Velbert mbH 10% (24.750,00 €) Anteile an der Gesellschaft.

#### **Beteiligungen:**

Die Gesellschaft ist Anteilseignerin an der GKE Gesellschaft für kommunale Entsorgungsdienstleistungen mbH mit 10% (15.338,76 €). Außerdem ist die VSG alleinige Anteilseignerin an der VGW GmbH i.L., die derzeit abgewickelt wird.

#### **Gegenstand des Unternehmens und Erfüllung des öffentlichen Zwecks:**

Gegenstand der 1994 gegründeten Gesellschaft ist die Erbringung von Verkehrsdienstleistungen aller Art im öffentlichen Personen- und Güterverkehr hauptsächlich für die Gesellschafter und andere Verkehrsunternehmen einschließlich aller damit unmittelbar und mittelbar zusammenhängenden Tätigkeiten. Die Gesellschaft kann sich hierzu an anderen Unternehmen beteiligen.

#### **Organe und Beschäftigte der Gesellschaft:**

Geschäftsführung: Herr Patrick Thoma

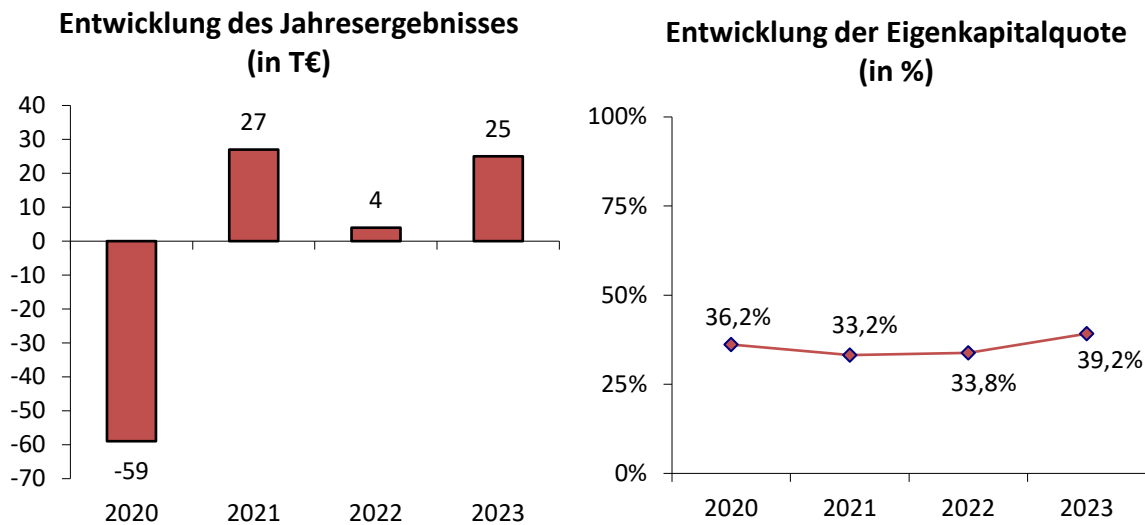
Der Geschäftsführer erhält keine Bezüge von der Gesellschaft.

Das weitere Organ der Gesellschaft ist die Gesellschafterversammlung.

Die Gesellschaft beschäftigt seit dem Jahr 2016 kein eigenes Personal mehr. Das Personal wird von der WSW mobil GmbH gestellt.

#### **Wirtschaftliche Lage:**

Im Rahmen von Dienstleistungsverträgen erbringen die Beschäftigten der WSW mobil, über die VSG, Fahrleistungen für den anderen Gesellschafter, die VGV Verkehrsgesellschaft der Stadt Velbert mbH (VGV). Der Jahresüberschuss für das Geschäftsjahr 2023 beläuft sich auf 25 T€ (Vorjahr: 4 T€).



**Leistungsdaten:**

Es werden ausschließlich Verkehrsdienstleistungen für die Verkehrsgesellschaft der Stadt Velbert erbracht.

**Wesentliche Finanz- und Leistungsbeziehungen der Beteiligten untereinander und mit dem städtischen Haushalt:**

Es bestehen aktuell keine unmittelbaren finanzwirtschaftlichen Auswirkungen zwischen der Gesellschaft und dem städtischen Haushalt. Es bestehen ein Geschäftsbesorgungsvertrag mit der WSW Wuppertaler Stadtwerke GmbH, Fahrleistungsverträge und ein Vertrag über die Leihe der für die Leistungserbringung erforderlichen Verkehrsmittel mit der WSW mobil GmbH. Außerdem besteht eine umsatzsteuerliche Organschaft mit der WSW Wuppertaler Stadtwerke GmbH. Die VSG ist in das Cash-Management-System der WSW-Unternehmensgruppe eingebunden.

## Entwicklung der Bilanz und der Gewinn- und Verlustrechnung

Jahr	2025	2024	2023	2022	2021	2020
<b>Bilanz:</b>						
<b>Aktiva in T€</b>						
Anlagevermögen	-	-	57	71	93	95
Umlaufvermögen	-	-	1.040	1.127	1.115	939
Rechnungsabgrenzungs- posten	-	-	0	0	0	0
	-	-	<b>1.097</b>	<b>1.198</b>	<b>1.208</b>	<b>1.034</b>
<b>Passiva in T€</b>						
Eigenkapital	-	-	430	405	401	374
Rückstellungen	-	-	17	18	18	14
Verbindlichkeiten	-	-	650	775	789	646
Rechnungsabgrenzungs- posten	-	-	0	0	0	0
	-	-	<b>1.097</b>	<b>1.198</b>	<b>1.208</b>	<b>1.034</b>
<b>Gewinn- und Verlust- rechnung in T€:</b>						
Umsatzerlöse	4.360	4.258	3.860	3.549	3.533	3.244
Sonstige betriebl./sonst. Erträge	9	8	9	8	7	11
Sonstige Zinsen und ähn- liche Erträge	19	24	25	3	0	0
	<b>4.388</b>	<b>4.290</b>	<b>3.894</b>	<b>3.560</b>	<b>3.540</b>	<b>3.255</b>
Materialaufwand	4.319	4.217	3.804	3.486	3.460	3.190
Personalaufwand	0	0	0	0	0	0
Abschreibungen	0	0	14	20	2	72
Sonstige betriebliche Aufwendungen	41	41	39	38	37	38
Zinsen und ähnliche Auf- wendungen	0	0	0	0	0	0
Steuern	8	10	12	12	14	14
	<b>4.368</b>	<b>4.268</b>	<b>3.869</b>	<b>3.556</b>	<b>3.513</b>	<b>3.314</b>
<b>Jahresüberschuss / Fehl- betrag</b>	<b>20</b>	<b>22</b>	<b>25</b>	<b>4</b>	<b>27</b>	<b>-59</b>

### **5.1.32. GKE Gesellschaft für kommunale Entsorgungsdienstleistungen**

Nordstr. 38

42853 Remscheid

Telefon: 02191 497738-0

Telefax: 02191 497738-89

E-Mail: mail@schulten.de

www.schulten.de

Handelsregister Wuppertal, HRB 12047

#### **Beteiligungsverhältnis:**

Stammkapital der Gesellschaft → 153.387,56 €

Die Paul Schulten GmbH & Co. KG ist mit 49% (75.159,90 €), die BEG Entsorgungsgesellschaft mbH mit 41% (62.888,90 €) und die VSG Verkehrs Service GmbH mit 10% (15.338,76 €) an der Gesellschaft beteiligt.

#### **Beteiligungen:**

Keine

#### **Gegenstand des Unternehmens und Erfüllung des öffentlichen Zwecks:**

Die Gesellschaft wurde im Jahr 1998 gegründet. Der Unternehmensgegenstand ist die Erbringung von Entsorgungs- und Serviceleistungen einschließlich Reinigung für Einrichtungen der Städte Wuppertal, Remscheid und Velbert sowie für Einrichtungen der privatrechtlich organisierten Unternehmen und Verkehrsbetriebe, bei denen sich die o. g. Städte mit min. 50% unmittelbar oder mittelbar beteiligt haben (Hilfsbetrieb zur Deckung des Eigenbedarfs).

#### **Organe und Beschäftigte der Gesellschaft:**

Geschäftsführung: Herr Dipl. Ök. Oliver Markus Knedlich

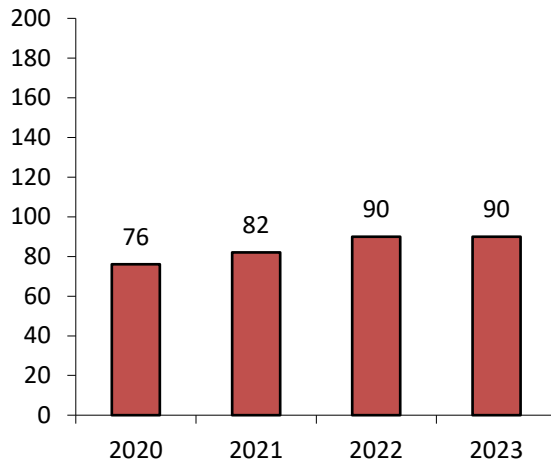
Die Bezüge der Geschäftsführung sind gemäß § 286 Abs. 4 HGB nicht aufgeführt.

Die Gesellschaft beschäftigte im Berichtsjahr kein eigenes Personal. Zur Zielerreichung bedient sich die GKE der Paul Schulten GmbH & Co. KG, welche die Aufgaben im Rahmen eines Geschäftsbesorgungsvertrages ausführt.

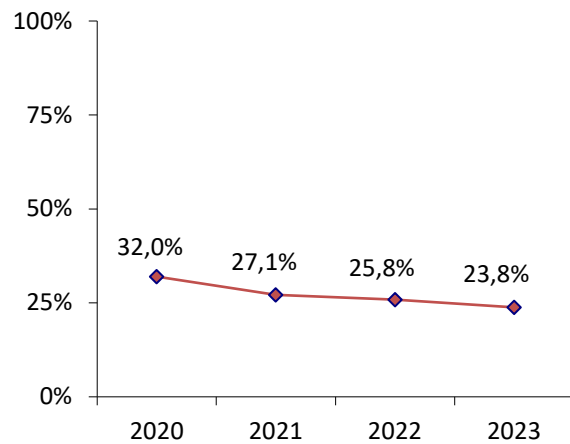
#### **Wirtschaftliche Lage:**

Das Geschäftsjahr 2023 schließt mit einem Jahresüberschuss in Höhe von rd. 90 T€ ab (Vorjahr: rd. 90 T€). Die Marktsituation gestaltete sich gut, da trotz der Anhebung des Mindestlohnes die Umsätze gesteigert werden konnten.

**Entwicklung des Jahresergebnisses  
(in T€)**



**Entwicklung der Eigenkapitalquote  
(in %)**



**Leistungsdaten:**

Keine

**Wesentliche Finanz- und Leistungsbeziehungen der Beteiligten untereinander und mit dem städtischen Haushalt:**

Es bestehen keine unmittelbaren finanzwirtschaftlichen Auswirkungen zwischen der Gesellschaft und dem städtischen Haushalt. Es besteht ein Dienstleistungsvertrag mit der APH-Service GmbH als städtischer Tochtergesellschaft.

**Entwicklung der Bilanz und der Gewinn- und Verlustrechnung**

Jahr	2025	2024	2023	2022	2021	2020
<b>Bilanz:</b>						
<b>Aktiva in T€</b>						
Anlagevermögen	-	-	0	0	0	0
Umlaufvermögen	-	-	1.025	941	866	716
Rechnungsabgrenzungs- posten	-	-	0	0	0	0
	-	-	<b>1.025</b>	<b>941</b>	<b>866</b>	<b>716</b>
<b>Passiva in T€</b>						
Eigenkapital	-	-	244	243	235	229
Rückstellungen	-	-	9	11	9	5
Verbindlichkeiten	-	-	772	687	622	482
Rechnungsabgrenzungs- posten	-	-	0	0	0	0
	-	-	<b>1.025</b>	<b>941</b>	<b>866</b>	<b>716</b>
<b>Gewinn- und Verlust- rechnung in T€:</b>						
Umsatzerlöse	6.000	5.400	5.637	5.552	4.761	4.068
Sonstige betriebl./sonst. Erträge	125	125	125	0	2	0
Sonstige Zinsen und ähn- liche Erträge	0	0	0	0	0	0
	<b>6.125</b>	<b>5.525</b>	<b>5.762</b>	<b>5.552</b>	<b>4.763</b>	<b>4.068</b>
Materialaufwand	5.991	5.400	5.541	5.334	4.558	3.871
Sonstige betriebliche Aufwendungen	0	0	86	84	83	84
Zinsen und ähnliche Auf- wendungen	0	0	0	0	0	0
Steuern	40	37	45	44	40	37
	<b>6.031</b>	<b>5.437</b>	<b>5.672</b>	<b>5.462</b>	<b>4.681</b>	<b>3.992</b>
<b>Jahresüberschuss / Fehl- betrag</b>	<b>94</b>	<b>88</b>	<b>90</b>	<b>90</b>	<b>82</b>	<b>76</b>

### 5.1.33. AWG Abfallwirtschaftsgesellschaft mbH Wuppertal

Korzert 15  
42349 Wuppertal  
Telefon: 0202 40420  
Telefax: 0202 4042176  
E-Mail: [gf@awg-wuppertal.de](mailto:gf@awg-wuppertal.de)  
[www.awg.wuppertal.de](http://www.awg.wuppertal.de)

Handelsregister Wuppertal, HRB 3827

#### **Beteiligungsverhältnis:**

Stammkapital der Gesellschaft → 5.000.000,00 €.

Die Anteile werden von der WSW Wuppertaler Stadtwerke GmbH mit 70,47% (3.523.500,00 €), der Stadtwerke Remscheid GmbH mit 24,97% (1.248.500,00 €), der Stadtwerke Velbert GmbH mit 4,50% (225.000,00 €) und mit je 0,03% (1.500,00 €) von den Städten Wuppertal und Remscheid gehalten.

#### **Beteiligungen:**

Die Gesellschaft ist an der WWV Wertstoffverwertung Wuppertal GmbH zu 100% (25.000,00 €), an der BRA Bodenrecyclinganlage Wuppertal GmbH (vormals WLG Wertstofflogistik GmbH) mit 100% (25.000,00 €) und an der Wuppertal Marketing GmbH mit 0,49% (5.000,00 €) beteiligt.

#### **Gegenstand des Unternehmens und Erfüllung des öffentlichen Zwecks:**

Die Gesellschaft wurde im Jahr 1971 gegründet. Der Unternehmensgegenstand ist die Erfassung, Sammlung, Beförderung, Behandlung, Verwertung und Entsorgung von Abfällen und Wertstoffen, insbesondere der Betrieb von Anlagen für thermische Behandlung von Abfällen. Die Gesellschaft kann weitere Dienstleistungen erbringen, die mit dem Gegenstand des Unternehmens zusammenhängen.

Sie kann darüber hinaus alle sonstigen der Abfallverringerung, -verwertung oder -beseitigung mittelbar oder unmittelbar dienenden Tätigkeiten ausführen und Anlagen planen, errichten und betreiben.

#### **Organe und Beschäftigte der Gesellschaft:**

Geschäftsführung: Herr Martin Bickenbach (bis 30.06.2023) (127.981 € zzgl. Tantieme 36.703 € und Sachbezüge 9.311 €)  
Herr Sascha Grabowski (ab 01.07.2023) (100.000 € zzgl. 6.294 € Sachbezüge)  
Herr Dipl. Ing. Conrad Tschersich (232.659 € zzgl. Tantieme 32.314 € und Sachbezüge 10.607 €)

#### **Aufsichtsrat:**

Herr Stv. Klaus Jürgen Reese (Vorsitzender)	Herr Stv. Paul-Yves Ramette
Frau Tanja Kreimendahl, (1. stellv. Vorsitzende)	Herr Ali Özgün
Herr Willy Görtz (2. stellv. Vorsitzender)	Herr Sascha Schäfner
Herr Stv. Heinrich-Günter Bieringer	Herr Christoph Schirmer (ab 09/2023)

Herr Frank Braken	Herr Fred Surga
Herr Beig. Thorsten Bunte (ab Juli 2023)	Herr Stv. Ben Thunecke
Herr Benjamin Dick (ab 01.01.2023)	Herr Peter-Edmund Uibel
Frau Stv. Daniela Goldbecker	Frau Stv. Karin van der Most (bis August 2023)
Herr Stv. Thomas Hahnel-Müller	Herr Sven Wiertz
Frau Stv. Susanne Herhaus	Herr Markus Hilkenbach (beratend)
Herr StD Dr. Stefan Kühn (bis Juni 2023))	Herr Prof. Dr. Thomas Hoffmann (bera- tend)
Herr Sven Lindemann	

Die Gesamtbezüge des Aufsichtsrates betragen 52,8 T€ bei einer Grundvergütung von 2.504,00 € p.a. pro Mitglied. Der Vorsitzende erhält die 2-fache, die Stellvertreter die 1,5-fache Grundvergütung.

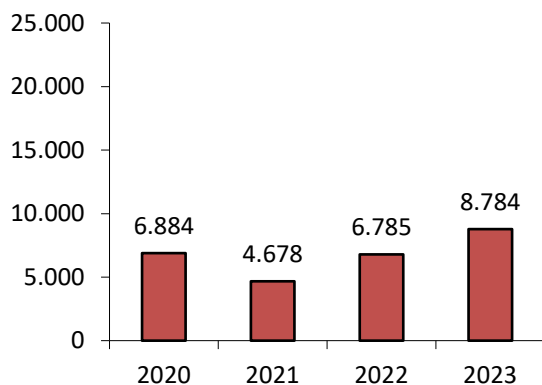
Das weitere Organ der Gesellschaft ist die Gesellschafterversammlung.

	2020	2021	2022	2023
Ø Mitarbeitende im Jahr	449	453	460	469
Mitarbeitende zum Jahresende	448	453	460	469

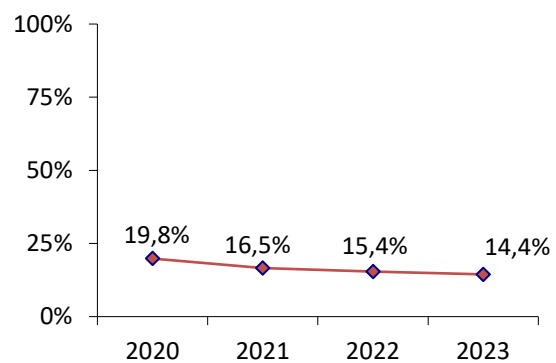
**Wirtschaftliche Lage:**

Durch die bestehenden Verträge mit der Stadt Wuppertal und EKOCity ist die Auslastung des Transportbereiches und der Verbrennungsanlage langfristig bei einer kostendeckenden Erlössituation und einem entsprechendem Unternehmensertrag gesichert.

**Entwicklung des Jahresergebnisses  
(in T€)**



**Entwicklung der Eigenkapitalquote  
(in %)**



**Leistungsdaten:**

Angelieferte Abfallmenge 2023: 426.371 Mg (Vorjahr: 401.700 Mg)

**Wesentliche Finanz- und Leistungsbeziehungen der Beteiligten untereinander und mit dem städtischen Haushalt:**

Die Gebührenberechnung und -abrechnung für die Abfallentsorgung erfolgt durch die Stadt Wuppertal. Es bestehen mit der Stadt Wuppertal Grundstückspacht- und Mietverträge. Die für die Stadt durchgeführte abfallwirtschaftliche Tätigkeit umfasst ein Umsatzvolumen in Höhe von 17,9 Mio. € (Vj.: 14,8 Mio. €). Mit der Muttergesellschaft WSW Wuppertaler Stadtwerke GmbH bestehen ein Ergebnisabführungsvertrag sowie weitere Verträge innerhalb des Konzerns WSW. Mit der EKOCity GmbH bestehen Anlieferungsverträge mit einem Volumen von rd. 4,0 Mio. € sowie ein Energieabnahmevertrag mit einem Volumen von 10,6 Mio. €.

## Entwicklung der Bilanz und der Gewinn- und Verlustrechnung

Jahr	2025	2024	2023	2022	2021	2020
<b>Bilanz:</b>						
<b>Aktiva in T€</b>						
Anlagevermögen	-	-	93.793	89.564	83.049	75.462
Umlaufvermögen	-	-	44.510	39.801	37.748	25.291
Rechnungsabgrenzungs- posten	-	-	118	166	79	52
	-	-	<b>138.421</b>	<b>129.531</b>	<b>120.876</b>	<b>100.805</b>
<b>Passiva in T€</b>						
Eigenkapital	-	-	20.000	20.000	20.000	20.000
Rückstellungen	-	-	26.385	27.006	29.148	25.513
Verbindlichkeiten	-	-	92.036	82.525	71.728	55.292
Rechnungsabgrenzungs- posten	-	-	0	0	0	0
	-	-	<b>138.421</b>	<b>129.531</b>	<b>120.876</b>	<b>100.805</b>
<b>Gewinn- und Verlust- rechnung in T€:</b>						
Umsatzerlöse	138.004	128.761	119.561	109.570	104.615	101.556
Sonstige betriebl./sonst. Erträge	668	789	2.096	1.609	2.668	2.368
Sonstige Zinsen und ähn- liche Erträge	70	50	600	136	24	23
	<b>138.742</b>	<b>129.600</b>	<b>122.257</b>	<b>111.315</b>	<b>107.307</b>	<b>103.947</b>
Materialaufwand	56.613	53.621	49.839	44.961	43.770	40.365
Personalaufwand	38.480	35.967	33.980	31.964	31.917	30.648
Abschreibungen	13.206	11.854				
Sonstige betriebliche Aufwendungen	21.214	18.548	9.190	10.249	9.834	9.839
Zinsen und ähnliche Auf- wendungen	2.246	1.676	15.617	13.599	14.042	12.944
Steuern	2.136	2.357	1.244	1.095	911	1.181
	<b>133.985</b>	<b>124.023</b>	<b>3.603</b>	<b>2.662</b>	<b>2.155</b>	<b>2.086</b>
<b>Jahresüberschuss / Fehl- betrag</b>	<b>4.847</b>	<b>5.577</b>	<b>113.473</b>	<b>104.530</b>	<b>102.629</b>	<b>97.063</b>

### 5.1.34. WVV Wertstoffverwertung Wuppertal GmbH

Korzert 15  
42349 Wuppertal  
Telefon: 0202 4042-155  
Telefax: 0202 4042-176  
E-Mail: ./.

Handelsregister Wuppertal, HRB 10950

#### **Beteiligungsverhältnis:**

Stammkapital der Gesellschaft → 25.000,00 €

Die AWG Abfallwirtschaftsgesellschaft mbH Wuppertal ist Alleingesellschafterin.

#### **Beteiligungen:**

Es bestehen keine Beteiligungen.

#### **Gegenstand des Unternehmens und Erfüllung des öffentlichen Zwecks:**

Die Gesellschaft wurde im Jahr 2003 gegründet. Unternehmensgegenstand ist die Sammlung, der Transport, die Aufbereitung und die Verwertung von Erzeugnissen oder Abfällen zur Verwertung durch Rücknahmesysteme beim Endverbraucher im Gebiet der Gesellschafter der AWG Abfallwirtschafts-gesellschaft mbH Wuppertal.

Die Gesellschaft ist zu allen Geschäften und Maßnahmen berechtigt, die im Zusammenhang mit dem Geschäftszweck stehen. Sie kann sich zur Erfüllung ihrer Aufgaben anderer Unternehmen bedienen und Unternehmens-, Kooperations- und Interessengemeinschaftsverträge abschließen.

#### **Organe und Beschäftigte der Gesellschaft:**

Geschäftsführung: Herr Dipl.-Chem. Frank Schlenz  
Herr Sascha Grabowski

Aufgrund des Geschäftsbesorgungsvertrages vom 31.12.2003 sind die Geschäftsführerbezüge seit 2004 in der Vergütung für die AWG enthalten.

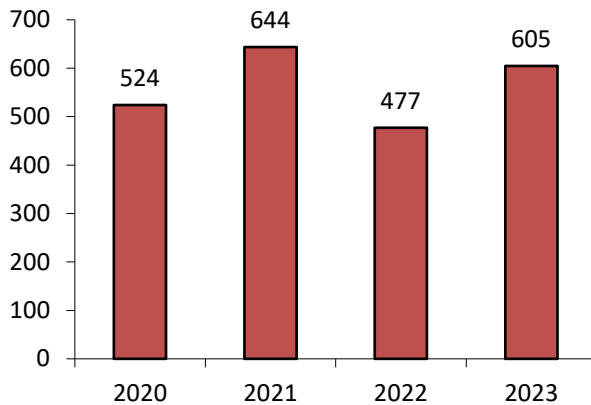
Ein weiteres Organ der Gesellschaft ist die Gesellschafterversammlung.

	2020	2021	2022	2023
Ø Mitarbeitende im Jahr	21,3	21,3	21,3	20,8
Mitarbeitende zum Jahresende	22	22	22	20

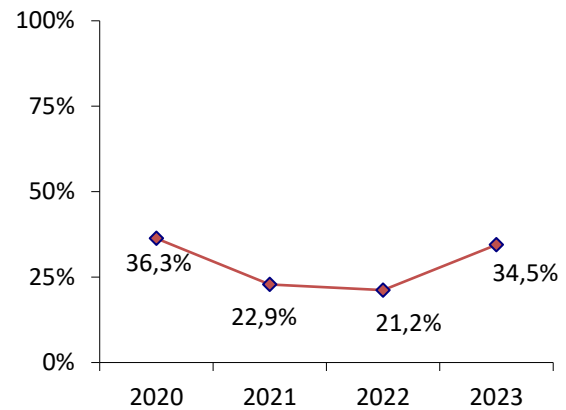
### Wirtschaftliche Lage:

Das Geschäftsjahr 2023 weist einen Jahresüberschuss in Höhe von rd. 605 T€ aus. Die Umsätze wurden durch die Betriebsführung der Schlackeaufbereitungsanlage sowie die Vermarktung der anfallenden Schrotte realisiert.

**Entwicklung des Jahresergebnisses  
(in T€)**



**Entwicklung der Eigenkapitalquote  
(in %)**



### Leistungsdaten:

Keine

### Wesentliche Finanz- und Leistungsbeziehungen der Beteiligten untereinander und mit dem städtischen Haushalt:

Es bestehen keine unmittelbaren finanzwirtschaftlichen Auswirkungen zwischen der Gesellschaft und dem städtischen Haushalt. Unmittelbares Mutterunternehmen ist die AWG, welche in den Konsolidierungskreis der WSW Wuppertaler Stadtwerke GmbH einbezogen ist. Es bestehen u. a. ein Geschäftsbesorgungs-, Betriebsführungs-, Pacht- und Dienstleistungsvertrag mit der AWG.

### Entwicklung der Bilanz und der Gewinn- und Verlustrechnung

Jahr	2025	2024	2023	2022	2021	2020
<b>Bilanz:</b>						
<b>Aktiva in T€</b>						
Anlagevermögen	-	-	0	0	0	0
Umlaufvermögen	-	-	3.062	4.374	4.594	2.492
Rechnungsabgrenzungs- posten	-	-	0	0	0	0
	-	-	<b>3.062</b>	<b>4.374</b>	<b>4.594</b>	<b>2.492</b>
<b>Passiva in T€</b>						
Eigenkapital	-	-	1.055	927	1.050	905
Rückstellungen	-	-	84	89	122	55
Verbindlichkeiten	-	-	1.923	3.358	3.422	1.532
Rechnungsabgrenzungs- posten	-	-	0	0	0	0
	-	-	<b>3.062</b>	<b>4.374</b>	<b>4.594</b>	<b>2.492</b>
<b>Gewinn- und Verlust- rechnung in T€:</b>						
Umsatzerlöse	11.772	11.559	13.092	12.084	11.709	10.749
Sonstige betriebl./sonst. Erträge	0	0	55	38	51	39
Sonstige Zinsen und ähn- liche Erträge	0	0	27	15	3	5
	<b>11.772</b>	<b>11.559</b>	<b>13.174</b>	<b>12.137</b>	<b>11.763</b>	<b>10.793</b>
Materialaufwand	2.061	2.035	8.763	8.014	7.451	6.786
Personalaufwand	1.446	1.420	1.221	1.164	1.103	1.074
Sonstige betriebliche Aufwendungen	7.505	7.345	2.274	2.233	2.234	2.138
Steuern	212	211	311	249	331	271
	<b>11.224</b>	<b>11.011</b>	<b>12.569</b>	<b>11.660</b>	<b>11.119</b>	<b>10.269</b>
<b>Jahresüberschuss / Fehl- betrag</b>	<b>548</b>	<b>548</b>	<b>605</b>	<b>477</b>	<b>644</b>	<b>524</b>

### **5.1.35. BRA Bodenrecyclinganlage Wuppertal GmbH (vormals WLG Wertstoff Logistik GmbH)**

Korzert 15

42349 Wuppertal

Telefon: 0202 4042-0

Telefax: 0202 4042-176

E-Mail: ./.

Handelsregister Wuppertal, HRB 18794

#### **Beteiligungsverhältnis:**

Stammkapital der Gesellschaft → 25.000,00 €

Die Anteile werden zu 100 % von der AWG (25.000,00 €) gehalten.

#### **Beteiligungen:**

Es bestehen keine Beteiligungen.

#### **Gegenstand des Unternehmens und Erfüllung des öffentlichen Zwecks:**

Der Gegenstand des im Jahr 2023 gegründeten Unternehmens (durch Umfirmierung) ist das Recycling, die Verwertung und Beseitigung von Bodenaushub und Straßenaufbruch der Städte Wuppertal, Velbert und Remscheid und deren verbundenen kommunalen Unternehmen und die Herstellung und der Vertrieb von einbaufähigem Füllmaterial. Der Gesellschaft sind alle Geschäfte, die zur Förderung und/oder Erfüllung des Vertragszwecks geeignet sind, gestattet, insbesondere auch die Beschaffung von Füllmaterial. Die Gesellschaft ist berechtigt, zur Auslastung der Bodenrecyclinganlage vorhandene Kapazitäten auch anderen kommunalen Gebietskörperschaften und deren Unternehmen zur Verfügung zu stellen. Die Gesellschaft trägt damit zur Entsorgungssicherheit auf dem Gebiet der Städte Wuppertal, Velbert und Remscheid bei und leistet damit einen wesentlichen Beitrag zur Kreislaufwirtschaft und zur Schonung der natürlichen Ressourcen.

#### **Organe und Beschäftigte der Gesellschaft:**

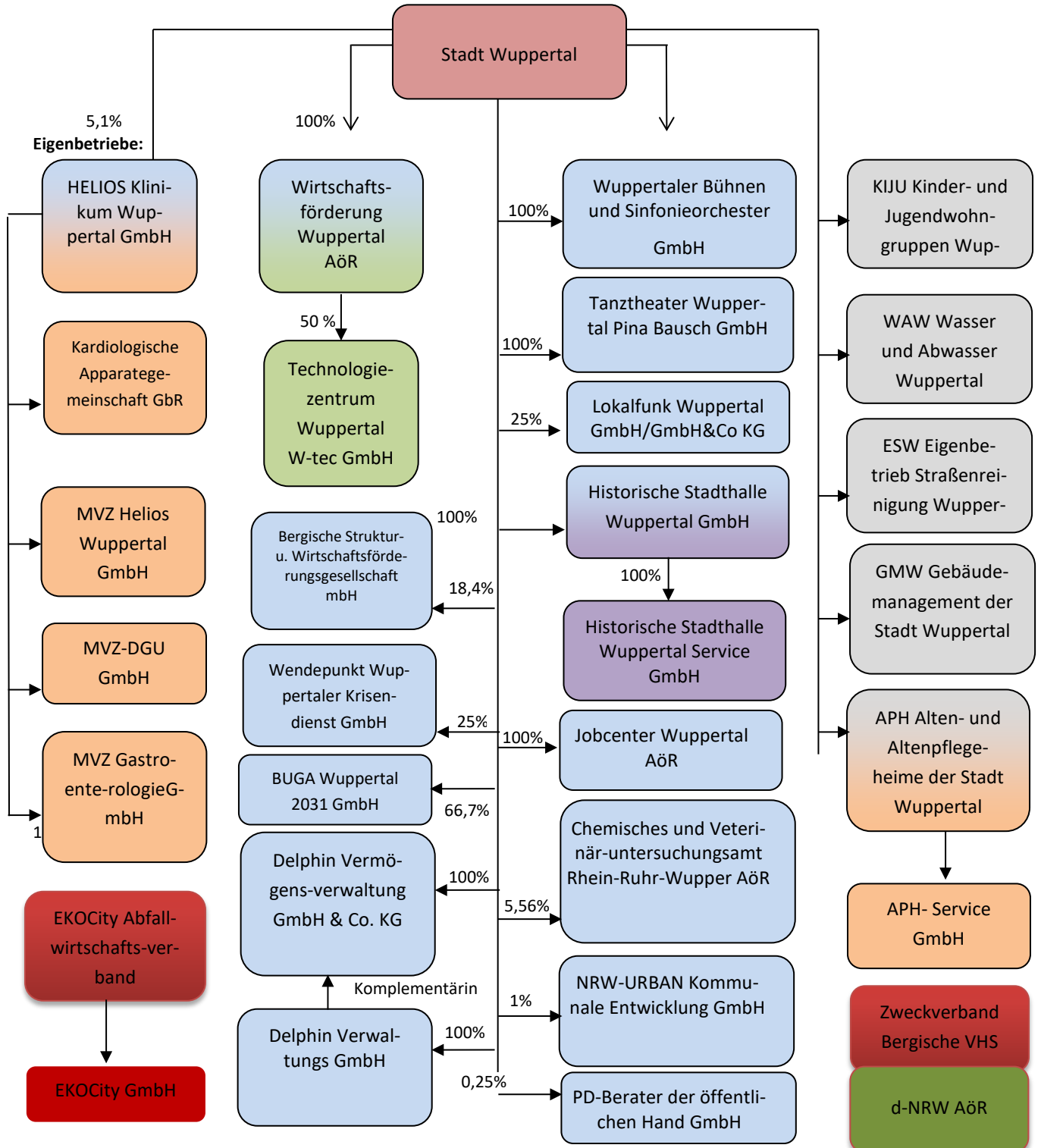
Geschäftsführung: Herr Frank Schlenz

Ein weiteres Organ ist die Gesellschafterversammlung.

#### **Wirtschaftliche Lage:**

Der erste Spatenstich erfolgte im November 2023. Die Gesellschaft soll im ersten Quartal 2025 ihren regulären Betrieb aufnehmen.

Schaubild übrige Beteiligungen



Die Wuppertal Marketing GmbH, an der die Stadt Wuppertal 84,95% hält, wurde bereits im Schaubild des Konzerns WSW dargestellt.

□ Unmittelbare Beteiligung der Stadt Wuppertal

**5.2. EKOCity Abfallwirtschaftsverband**

Postfach 102465  
 44724 Bochum  
 Telefon: 02323 164000  
 Telefax: 02323 164001  
 E-Mail: info@ekocity.de  
 www.ekocity.de

**Beteiligungsverhältnis:**

Es handelt sich um einen Zweckverband, der als Körperschaft des öffentlichen Rechts kein satzungsgemäßes Eigenkapital ausweist.

**Beteiligungen:**

Der EKOCity Abfallwirtschaftsverband ist alleiniger Gesellschafter der EKOCity GmbH (100.000 €).

**Gegenstand des Unternehmens und Erfüllung des öffentlichen Zwecks:**

Der im Jahr 2002 gegründete Zweckverband übernimmt für seine kommunalen Mitglieder die thermische Behandlung, die mechanische Aufbereitung sowie die Vorbehandlung und Beseitigung von überlassungspflichtigen/überlassenen Abfällen aus privaten Haushalten sowie Abfällen zur Beseitigung aus anderen Herkunftsbereichen als Teilaufgabe der Abfallbewirtschaftung im Sinne des § 3 Abs. 14 des Kreislaufwirtschaftsgesetzes. Hierzu gehören alle Dienstleistungen, die für eine Behandlung (einschl. der dabei aussortierten Abfälle zur Verwertung), Lagerung und Ablagerung von Abfällen erforderlich sind, sowie notwendige logistische Einrichtungen.

**Organe und Beschäftigte des Zweckverbandes:**

Verbandsvorsteher: Herr Stadtkämmerer und Beigeordneter Thorsten Bunte (ab 2023)  
 Stellv. Verbandsvorsteher: Herr Christian Kappenhagen

Der Verbandsvorsteher und sein Stellvertreter erhielten vom Verband keine Bezüge.

Der Abfallwirtschaftsverband beschäftigte im Wirtschaftsjahr 2023 kein eigenes Personal.

**Zweckverbandsversammlung:**

Herr Hendrik Bollmann (83,00 €)	Herr Beig. Frank Meyer (83,00 €)
Herr Hubert Börmann (332,00 €)	Herr Volker Musiol (415,00 €)
Herr Dr. Markus Bradtke (332,00 €)	Herr Gerhard W. Nörenberg (332,00 €)
Herr Beig. und Stadtkämmerer Thorsten Bunte (83,00 €)	Herr Ulrich Obrste-Padtberg (332,00 €)
Herr Steffen Christ (83,00 €)	Herr Daniel Obitz (166,00 €)
Frau Nina Frense (166,00 €)	Herr Bernd Quinting (498,00 €)
Frau Stv. Daniela Goldbecker (83,00 €)	Herr Stv. Klaus-Jürgen Reese (166,00€)
Frau Dr. Tina Günther (332,00 €)	Herr Dr. Peter Reinirkens (332,00 €)
Herr Stv. Thomas Hahnel-Müller (498,00 €)	Herr Helmut Rohden (166,00 €)
Herr Nils Hanheide (332,00 €)	Herr Marvin Rübhagen (332,00 €)

Herr Jürgen Hausmann (415,00 €)	Herr Jan Schaberick (332,00 €)
Herr Andreas Hentschel-Leroy (166,00 €)	Herr Olaf Schade (83,00 €)
Frau Martina Herrmann (166,00 €)	Herr StD a.D. Dr. Johannes Slawig (83,00 €)
Herr Thomas Hoffmann (83,00 €)	Herr Dr. Norbert Stapper (498,00 €)
Herr Torsten Jacob (332,00 €)	Frau Karin Striepen (332,00 €)
Herr Ingmar Janssen (166,00 €)	Herr Udo Switalski (332,00 €)
Herr Stefan Jox (332,00 €)	Herr Prof. Dr. Bert Wagener (166,00 €)
Herr Alexander Knickmeier (332,00 €)	Herr Dietmar Weiß (332,00 €)
Herr Frank Lelke (83,00 €)	Herr Werner Wöll (332,00 €)
Frau Sabine Mayweg (332,00 €)	Frau Susanne Zander (166,00 €)
	Herr Michael Zirngiebl (332,00 €)

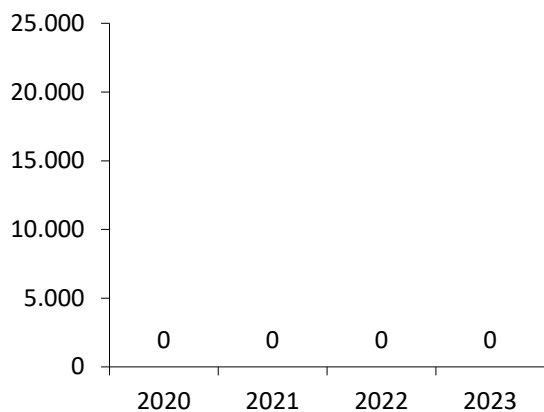
**Verbandsrat:**

Herr Frank Braken (83,00 €)	Herr Christian Kappenhagen (166,00 €)
Herr Jörg Czwikla (83,00 €)	Frau Sonja Leidemann (332,00 €)
Herr Klaus Giesen (332,00 €)	Herr Werner Niermann (332,00 €)
Herr Andreas Hemke (166,00 €)	Frau Ronja Reyer-Henriquez (332,00 €)
Frau Petra Herrmann-Kopp (166,00 €)	Herr Stv. Ben Thuncke (332,00 €)
Frau Sylvia Hübler (83,00 €)	

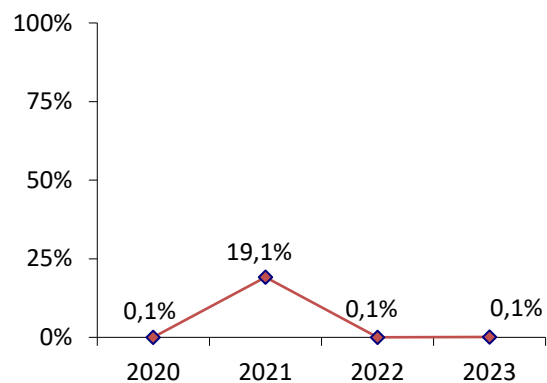
**Wirtschaftliche Lage:**

Der EKOCity Abfallwirtschaftsverband schließt das Geschäftsjahr 2023 aufgrund des Entsorgungsvertrages mit der EKOCity GmbH und der Veranlagungsregeln mit den Verbandsmitgliedern mit einem ausgeglichenen Ergebnis von 0 EUR ab.

**Entwicklung des Jahresergebnisses (in T€)**



**Entwicklung der Eigenkapitalquote (in %)**



**Leistungsdaten:**

Der Verband hat im Jahr 2023 insgesamt 801.019 t Abfälle angenommen (Vorjahr: 736.666 t).

**Wesentliche Finanz- und Leistungsbeziehungen der Beteiligten untereinander und mit dem städtischen Haushalt:**

Der Abfallwirtschaftsverband hat zur Erfüllung seiner Aufgaben von AGR, AWG und USB an den Standorten Herten, Wuppertal und Bochum entsprechende Anlagen gepachtet und über seine 100%ige Tochtergesellschaft EKOCity GmbH mit den jeweiligen Anlagenbetreibern Betriebsführungsverträge abgeschlossen. Die EKOCity GmbH stellt dem Verband die im Zuge der Entsorgung über den Betrieb der Anlagen entstehenden Kosten als Selbstkostenerstattungspreis nach LSP-Grundsätzen in Rechnung; der Verband wiederum rechnet diese Kosten gegenüber seinen (kommunalen) Mitgliedern ab.



### 5.3. EKOCity GmbH, Herne

Südstr. 10  
44625 Herne  
Telefon: 02323 164000  
Telefax: 02323 164001  
E-Mail: info@ekocity.de  
[www.ekocity.de](http://www.ekocity.de)

Handelsregister Bochum, HRB 9145

#### **Beteiligungsverhältnis:**

Stammkapital des Eigenbetriebes → 100.000,00 €

Alleiniger Gesellschafter ist der EKOCity Abfallwirtschaftsverband.

#### **Beteiligungen:**

Keine

#### **Gegenstand des Unternehmens und Erfüllung des öffentlichen Zwecks:**

Gegenstand des 2002 gegründeten Unternehmens ist die thermische Behandlung, die mechanische Aufbereitung, die Vorbehandlung und die Beseitigung von Siedlungs- und Gewerbeabfällen im Auftrag des Abfallwirtschaftsverbandes EKOCity, die im Gebiet des Abfallwirtschaftsverbandes EKOCity anfallen bzw. gesammelt werden oder zur Verwertung oder Beseitigung überlassen worden sind. Sie bedient sich dazu der Anlagen in Wuppertal, Herten und in Bochum. Die Gesellschaft kann diese Aufgaben in geringem Umfang auch für andere Auftraggeber als den Abfallwirtschaftsverband EKOCity ausführen.

#### **Organe und Beschäftigte der Gesellschaft:**

Geschäftsführung: Herr Joachim Ronge  
Herr Conrad Tschersich  
Herr Dr. Thorsten Zisowski

Die Geschäftsführer erhalten von der Gesellschaft keine Bezüge.

Die Gesellschaft beschäftigte im Wirtschaftsjahr 2023 kein eigenes Personal. Die Betriebsführung wird durch die USB Bochum GmbH wahrgenommen.

#### Aufsichtsrat:

Herr Dr. Markus Bradtke (600,00 €)	Herr Jan Schaberick (683,00 €)
Frau Nina Frense (450,00 €)	Herr Stv. Christian Schmidt (600,00 €)
Herr Nils Hanheide (600,00 €)	Frau Martina Schmück-Glock (683,00 €)
Herr Bodo Klimpel (1.428,00 €)	Herr Carsten Sußmann (766,00 €)

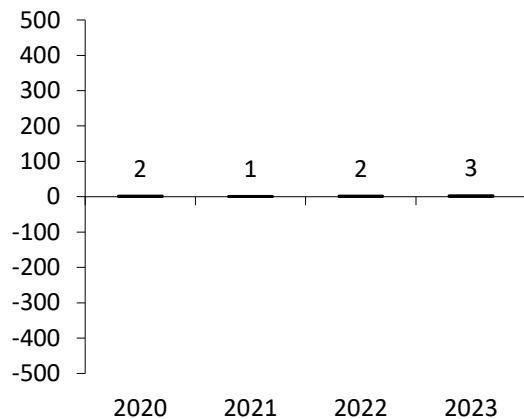
Herr Werner Niermann (766,00 €)	Herr Udo Switalski (1.066,00 €)
Herr Sebastian Pewny (766,00 €)	Herr Michael Zirngiebl (766,00 €)
Herr Stv. Klaus-Jürgen Reese (916,00 €)	

Ein weiteres Organ ist die Gesellschafterversammlung.

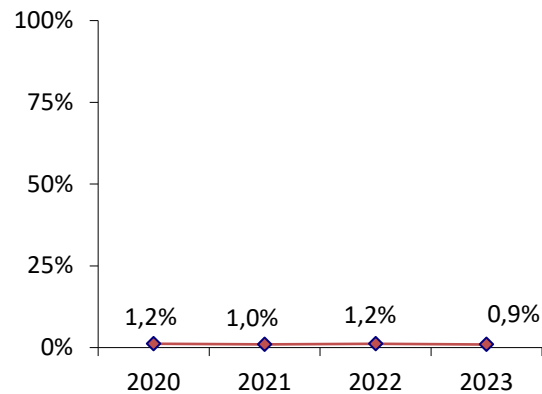
**Wirtschaftliche Lage:**

Die EKOCity GmbH schließt das Geschäftsjahr 2023 mit einem Jahresüberschuss von rd. 3 T€ ab. Die geschäftliche Entwicklung der Gesellschaft, deren Zweck nicht auf eine Gewinnerzielung ausgerichtet ist, ist im Jahr 2023 insofern positiv gewesen, als dass alle Kommunen für 2023 von dem EKOCity Verband einen Teil der vorausgeleisteten Entsorgungsbeiträge erstattet bekommen haben.

**Entwicklung des Jahresergebnisses (in T€)**



**Entwicklung der Eigenkapitalquote (in %)**



**Leistungsdaten:**

Die Abfallmengen im Jahr 2023 betragen 801.019 t Abfälle (Vorjahr: 763.666 t).

**Wesentliche Finanz- und Leistungsbeziehungen der Beteiligten untereinander und mit dem städtischen Haushalt:**

Die Entsorgungskooperation EKOCity verfügt über drei Anlagen an den Standorten Herten, Wuppertal und Bochum. Die Anlagen sind von der AGR Abfallentsorgungs-Gesellschaft Ruhrgebiet mbH, der AWG Abfallwirtschaftsgesellschaft mbH Wuppertal und von der USB Service GmbH gepachtet. Mit den Anlagenbetreibern hat die EKOCity GmbH zum Zwecke der Aufgabendurchführung Pacht- und Betriebsführungsverträge über den Betrieb der Anlagen abgeschlossen.

Die EKOCity GmbH stellt dem EKOCity Abfallwirtschaftsverband die hierdurch entstandenen Kosten in Rechnung. Die vorab kalkulierten Entsorgungskosten der Kommunen werden über den vertraglich festgelegten Selbstkostenerstattungspreis jährlich abgerechnet. Über- bzw. Unterdeckungen werden den Kommunen im Rahmen der jährlichen Spitzabrechnung gutgeschrieben bzw. nachberechnet.

## Entwicklung der Bilanz und der Gewinn- und Verlustrechnung

Jahr	2025	2024	2023	2022	2021	2020
<b>Bilanz:</b>						
<b>Aktiva in T€</b>						
Anlagevermögen	-	-	0	0	0	0
Umlaufvermögen	-	-	14.135	11.214	12.492	11.080
Rechnungsabgrenzungs- posten	-	-	0	0	0	0
	-	-	<b>14.135</b>	<b>11.214</b>	<b>12.492</b>	<b>11.080</b>
<b>Passiva in T€</b>						
Eigenkapital	-	-	133	130	128	128
Rückstellungen	-	-	190	34	32	217
Verbindlichkeiten	-	-	13.812	11.050	12.332	10.735
Rechnungsabgrenzungs- posten	-	-	0	0	0	0
	-	-	<b>14.135</b>	<b>11.214</b>	<b>12.492</b>	<b>11.080</b>
<b>Gewinn- und Verlust- rechnung in T€:</b>						
Umsatzerlöse	101.511	92.970	105.392	100.912	96.902	96.192
Sonstige betriebl./sonst. Erträge	18.340	19.380	0	3	188	0
Sonstige Zinsen und ähn- liche Erträge	0	0	0	0	0	5
	<b>119.851</b>	<b>112.350</b>	<b>105.392</b>	<b>100.915</b>	<b>97.090</b>	<b>96.197</b>
Materialaufwand	118.843	111.341	104.468	100.086	96.222	95.387
Sonstige betriebliche Aufwendungen	196	197	83	96	102	64
Zinsen und ähnliche Auf- wendungen	10	10	2	14	25	9
Steuern	800	800	836	717	740	735
	<b>119.849</b>	<b>112.348</b>	<b>105.389</b>	<b>100.913</b>	<b>97.089</b>	<b>96.195</b>
<b>Jahresüberschuss / Fehl- betrag</b>	<b>2</b>	<b>2</b>	<b>3</b>	<b>2</b>	<b>1</b>	<b>2</b>

#### 5.4. ESW Eigenbetrieb Straßenreinigung Wuppertal

Klingelholl 80-84

42281 Wuppertal

Telefon: 0202 563-6508

Telefax: 0202 563-6387

E-Mail: info@esw.wuppertal.de

www.esw.wuppertal.de

##### **Beteiligungsverhältnis:**

Stammkapital des Eigenbetriebes → 7.000.000,00 €

Es handelt es sich um einen Eigenbetrieb ohne eigene Rechtspersönlichkeit, d. h. um rechtlich un-selbstständiges Sondervermögen der Stadt Wuppertal.

##### **Beteiligungen:**

Es bestehen keine Beteiligungen des Eigenbetriebes.

##### **Gegenstand des Unternehmens und Erfüllung des öffentlichen Zwecks:**

Der im Jahr 1994 gegründete Eigenbetrieb hat den Zweck der bedarfsgerechten Versorgung der Einwohner der Stadt Wuppertal mit den Leistungen der Straßenreinigung, des Winterdienstes und des Fuhrparks. Darüber hinaus können alle sonstigen zweckdienlichen Geschäfte getätigt werden. Der öffentliche Zweck des Betriebes entspricht dem Gegenstand des Betriebes im Sinne des § 107 Abs. 2 GO NRW.

##### **Organe und Beschäftigte des Eigenbetriebs:**

Betriebsleitung: Herr Martin Bickenbach (bis 30.06.2023) (Bezüge in AWG-Vergütung enthalten)  
Herr Dr.-Ing. Michael Steiner (159.996,- €)  
Herr Sascha Grabowski (ab 01.07.2023)

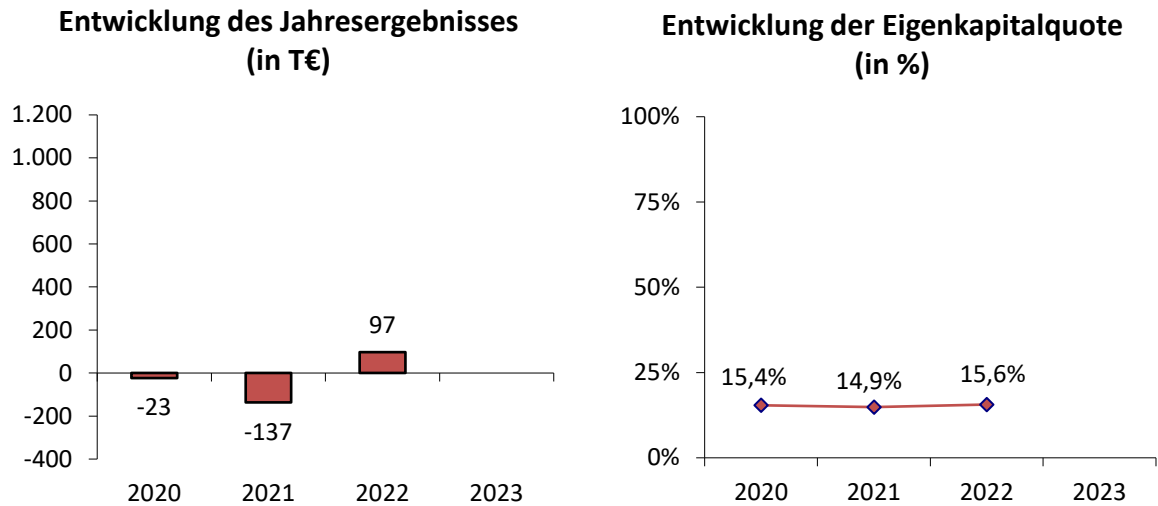
Die Aufgaben des Betriebsausschusses werden vom Ratsausschuss für Ordnung, Sicherheit und Sauberkeit wahrgenommen. Die Zusammensetzung des Ausschusses für Ordnung, Sicherheit und Sauberkeit ist als Anlage beigefügt. Die Ausschussmitglieder erhalten für die gesamte Ausschusssitzung Sitzungsgeld, daher ist eine detaillierte Aufschlüsselung der einzelnen Sitzungsgelder nicht aussagekräftig.

Weitere Organe sind der Oberbürgermeister und der Rat der Stadt Wuppertal.

	2020	2021	2022	2023
Ø Mitarbeitende im Jahr	219	227	239	
Mitarbeitende zum Jahresende	219	227	239	

**Wirtschaftliche Lage:**

Der Jahresabschluss 2023 lag zum Zeitpunkt der Berichtserstellung noch nicht vor.



**Leistungsdaten:**

Keine

**Wesentliche Finanz- und Leistungsbeziehungen der Beteiligten untereinander und mit dem städtischen Haushalt:**

Der städtische Haushalt erhält jährlich Einnahmen aus der Tilgung eines Darlehens sowie aus der Verzinsung des Sonderhaushaltes, die sowohl zu Aufwand als auch zu Ertrag bei dem Eigenbetrieb als auch bei der Stadt Wuppertal führen können.

### Entwicklung der Bilanz und der Gewinn- und Verlustrechnung

Jahr	2025	2024	2023	2022	2021	2020
<b>Bilanz:</b>						
<b>Aktiva in T€</b>						
Anlagevermögen	-	-	n. v.	21.999	22.152	21.919
Umlaufvermögen	-	-	n. v.	13.904	14.904	14.652
Rechnungsabgrenzungs- posten	-	-	n. v.	0	0	0
	-	-	<b>n. v.</b>	<b>35.903</b>	<b>37.056</b>	<b>36.571</b>
<b>Passiva in T€</b>						
Eigenkapital	-	-	n. v.	5.608	5.512	5.649
Rückstellungen	-	-	n. v.	400	414	528
Verbindlichkeiten	-	-	n. v.	2.777	2.667	2.516
Rechnungsabgrenzungs- posten	-	-	n. v.	27.118	28.463	27.878
	-	-	<b>n. v.</b>	<b>35.903</b>	<b>37.056</b>	<b>36.571</b>
<b>Gewinn- und Verlust- rechnung in T€:</b>						
Umsatzerlöse	27.455	26.399	n. v.	25.129	24.271	23.232
Sonstige betriebl./sonst. Erträge	1.961	1.580	n. v.	733	395	426
Sonstige Zinsen und ähn- liche Erträge	150	470	n. v.	0	0	0
	<b>29.566</b>	<b>28.449</b>	<b>n. v.</b>	<b>25.862</b>	<b>24.666</b>	<b>23.658</b>
Materialaufwand	6.244	5.682	n. v.	6.869	6.231	5.184
Personalaufwand	17.739	16.982	n. v.	13.474	13.314	12.602
Abschreibungen	2.131	2.107	n. v.	2.029	1.881	2.140
Sonstige betriebliche Aufwendungen	3.561	3.097	n. v.	2.814	2.873	3.176
Zinsen und ähnliche Auf- wendungen	495	505	n. v.	506	522	538
Steuern	1	6	n. v.	73	-18	41
	<b>30.171</b>	<b>28.379</b>	<b>n. v.</b>	<b>25.765</b>	<b>24.803</b>	<b>23.681</b>
<b>Jahresüberschuss / Fehl- betrag</b>	<b>-605</b>	<b>70</b>	<b>n. v.</b>	<b>97</b>	<b>-137</b>	<b>-23</b>

## 5.5. WAW Wasser und Abwasser Wuppertal

Johannes-Rau-Platz 1

42275 Wuppertal

Telefon: 0202 563-6467

Telefax: 0202 563-785465

E-Mail: christina.nickel@waw.wuppertal.de

nina.gertz@waw.wuppertal.de

[www.wuppertal.de/microsite/wasserversorgung/](http://www.wuppertal.de/microsite/wasserversorgung/)

### **Beteiligungsverhältnis:**

Die öffentliche Abwasserbeseitigung sowie die öffentliche Wasserversorgung in der Stadt Wuppertal werden als Eigenbetrieb gemäß § 114 GO NRW i.V.m. § 8 EigVO auf der Grundlage der gesetzlichen Vorschriften und der Bestimmungen dieser Betriebssatzung geführt. Das gezeichnete Kapital beträgt 15.000.000,00 €

### **Beteiligungen:**

Es bestehen keine Beteiligungen.

### **Gegenstand des Unternehmens und Erfüllung des öffentlichen Zwecks:**

Zweck des im Jahr 2013 gegründeten Eigenbetriebes ist:

die Erfüllung der der Stadt Wuppertal gemäß § 56 Wasserhaushaltsgesetz (WHG) i.V.m. § 53 Abs. 1 Landeswassergesetz NRW (LWG) obliegenden Pflicht zur Abwasserbeseitigung

die Sicherstellung der öffentlichen Wasserversorgung gemäß § 47a LWG NRW,

die Erfüllung der von der Stadt Wuppertal gemäß öffentlich-rechtlicher Vereinbarung mit dem Wuppertalverband übernommenen Unterhaltungspflichten – verbunden mit der Gewässerausbaupflicht – an den verrohrten Gewässern oder Gewässerabschnitten, die Bestandteil des Entwässerungsnetzes der Stadt sind.

Der Eigenbetrieb ist befugt, alle Geschäfte zu führen, die seinen Betriebszweck fördern oder wirtschaftlich berühren. In Bezug auf die Wasserversorgung wird die Gewinnerzielungsabsicht ausgeschlossen.

### **Organe und Beschäftigte der eigenbetriebsähnlichen Einrichtung:**

Betriebsleitung: Frau Christina Nickel (60.287,64/Beamtenbesoldung)

Frau Nina Gertz (59.549,75 €/Beamtenbesoldung)

Der Betriebsausschuss ist Bestandteil des Ausschusses für Finanzen und Beteiligungssteuerung und Betriebsausschuss WAW. Die Übersicht des Gremiums befindet sich am Ende des Beteiligungsberichtes. Die Ausschussmitglieder erhalten für die gesamte Ausschusssitzung Sitzungsgeld, daher ist eine detaillierte Aufschlüsselung der einzelnen Sitzungsgelder nicht aussagekräftig.

Weitere Organe sind der Oberbürgermeister und der Rat der Stadt Wuppertal.

	2020	2021	2022	2023
Ø Mitarbeitende im Jahr	./.	./.	./.	./.
Mitarbeitende zum Jahresende	8	8	8	9

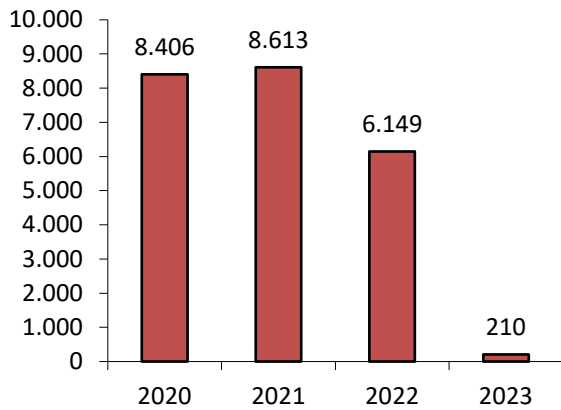
**Wirtschaftliche Lage:**

Im Geschäftsjahr 2023 wurde ein Überschuss in Höhe von rd. 210,2 T€ erwirtschaftet, der in voller Höhe an den städtischen Haushalt abgeführt wurde.

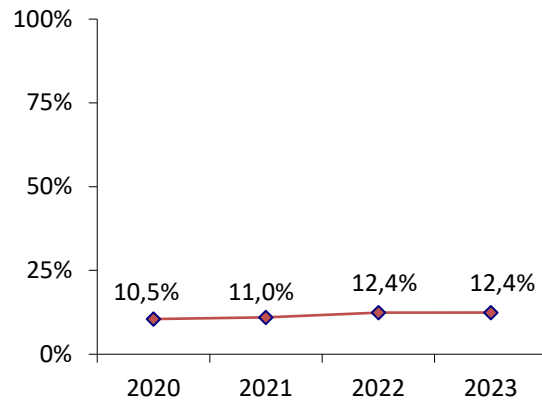
Im Berichtsjahr wurde die neue gesetzliche Regelung im Kommunalabgabengesetz (KAG) zur Kalkulation von Abwassergebühren, die aufgrund eines Urteils des Oberverwaltungsgerichts Münster erlassen wurde, bereits berücksichtigt. Die kalkulatorischen Zinsen wurden somit nur noch anhand des 30-jährigen Durchschnitts (früher: 50-jähriger Durchschnitt) der Emissionsrenditen für festverzinsliche Wertpapiere inländischer öffentlicher Emittenten berechnet.

Aufgrund der Änderung der gesetzlichen Regelung wurde für das Jahr 2022 im Jahr 2023 nach Inkrafttreten des neuen KAG eine rückwirkende Gebührensatzung erlassen, die die neuen gesetzlichen Regelungen umsetzte. Mitte Mai 2023 wurden aufgrund der Satzung Rückerstattungen für das Jahr 2022 vorgenommen, die einen Umfang von ca. 1.800 T€ ausgemacht haben. Zusätzlich zeigten sich erneut Mengenrückgänge.

**Entwicklung des Jahresergebnisses (in T€)**



**Entwicklung der Eigenkapitalquote (in %)**



**Leistungsdaten:**

Die Trinkwasserabsatzmenge 2023 beläuft sich auf 19,8 Mio. m<sup>3</sup> (Vorjahr: 20,1 m<sup>3</sup>), die Schmutzwassermenge beläuft sich auf 19,4 Mio. m<sup>3</sup> (Vorjahr: 19,4 m<sup>3</sup>).

**Wesentliche Finanz- und Leistungsbeziehungen der Beteiligten untereinander und mit dem städtischen Haushalt:**

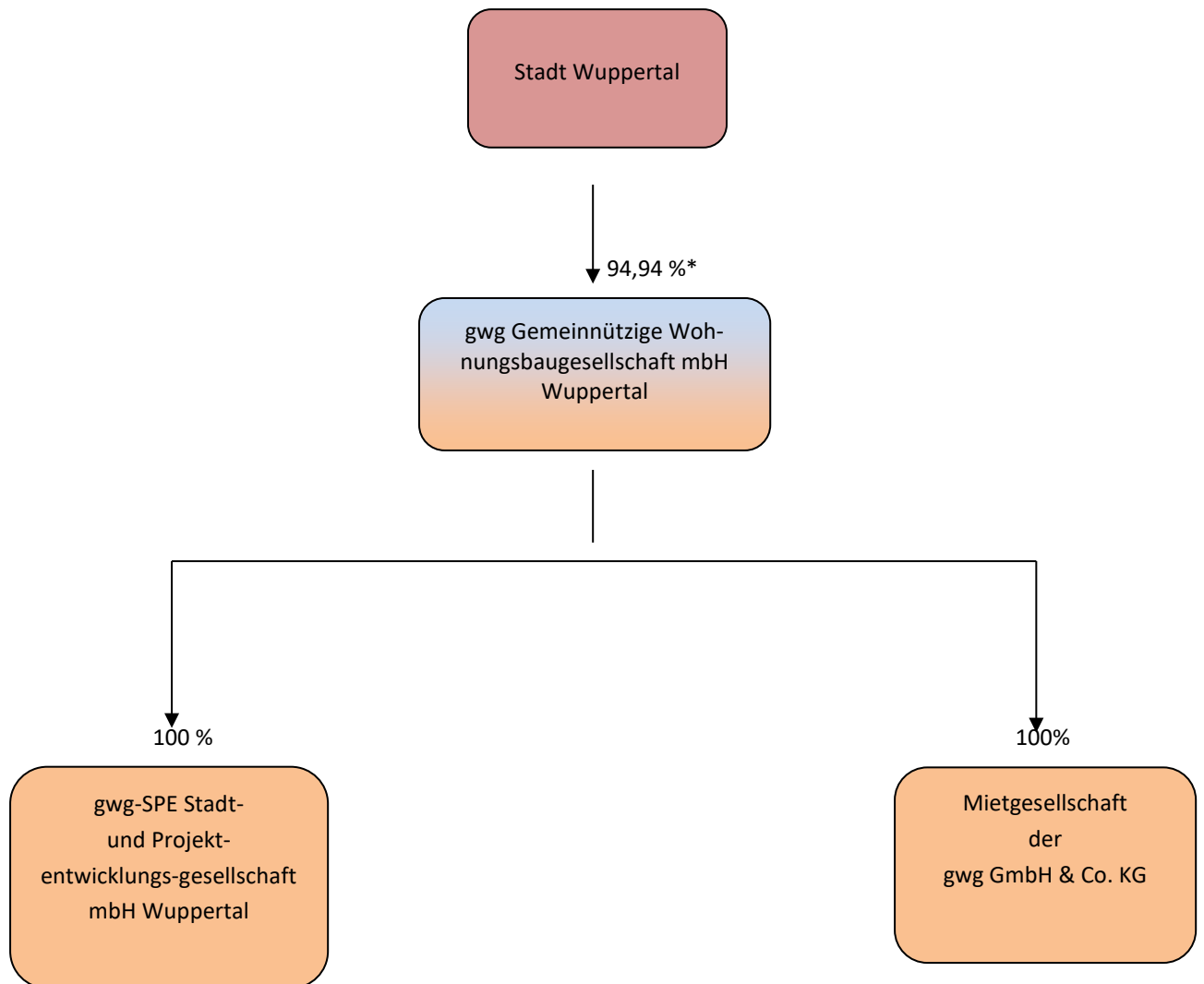
Es gibt mehrere Verflechtungen mit dem städtischen Haushalt, diese umfassen u. a. Darlehensverbindlichkeiten sowie die Verzinsung des Sonderhaushaltes, die sowohl zu Aufwand als auch zu Ertrag

bei dem Eigenbetrieb bzw. bei der Stadt Wuppertal führen können. Abhängig von den erwirtschafteten Jahresergebnissen erfolgt jährlich eine Ausschüttung an den städtischen Haushalt. Im Geschäftsjahr 2023 wurden 210 T€ an den städtischen Haushalt abgeführt.

### Entwicklung der Bilanz und der Gewinn- und Verlustrechnung

Jahr	2025	2024	2023	2022	2021	2020
<b>Bilanz:</b>						
<b>Aktiva in T€</b>						
Anlagevermögen	-	-	359.104	358.977	359.281	359.831
Umlaufvermögen	-	-	30.632	40.690	57.001	37.842
Rechnungsabgrenzungs- posten	-	-	19	19	0	-13
	-	-	<b>389.755</b>	<b>399.686</b>	<b>416.282</b>	<b>397.660</b>
<b>Passiva in T€</b>						
Eigenkapital	-	-	48.341	49.631	45.981	41.765
Rückstellungen	-	-	62.404	63.018	63.671	63.907
Verbindlichkeiten	-	-	1.295	1.191	2.407	2.612
Rechnungsabgrenzungs- posten	-	-	277.715	285.846	304.223	289.376
	-	-	<b>389.755</b>	<b>399.686</b>	<b>416.282</b>	<b>397.660</b>
<b>Gewinn- und Verlust- rechnung in T€:</b>						
Umsatzerlöse	185.188	178.312	168.011	172.092	175.205	169.694
Sonstige betriebl./sonst. Erträge	66	190	459	1.984	1.973	2.252
Sonstige Zinsen und ähn- liche Erträge	0	0	0	0	0	0
	<b>185.254</b>	<b>178.502</b>	<b>168.470</b>	<b>174.076</b>	<b>177.178</b>	<b>171.946</b>
Materialaufwand	159.453	127.325	151.897	123.686	124.508	122.039
Personalaufwand	711	651	687	635	671	611
Abschreibungen	8.611	8.572	8.386	8.734	8.421	8.124
Sonstige betriebliche Aufwendungen	605	29.518	1.521	29.117	29.057	26.118
Zinsen und ähnliche Auf- wendungen	6.114	5.750	5.769	5.710	5.878	15.000
Steuern	50	50	0	45	30	54
	<b>175.544</b>	<b>171.866</b>	<b>168.260</b>	<b>167.927</b>	<b>168.565</b>	<b>171.946</b>
<b>Jahresüberschuss / Fehl- betrag</b>	<b>9.710</b>	<b>6.636</b>	<b>210</b>	<b>6.149</b>	<b>8.613</b>	<b>8.406</b>

## 5.6. Konzern gwg Gemeinnützige Wohnungsbaugesellschaft mbH Wuppertal



\* Stimmrechtsanteil, da die gwg eigene Anteile in Höhe von 17,4% hält.

### **Konsolidierungskreis:**

Neben der gwg umfasst der Konsolidierungskreis die gwg Stadt- und Projektentwicklungsgesellschaft mbH, Wuppertal (gwg-SPE) und die Mietgesellschaft der gwg Wuppertal GmbH & Co. KG, Grünwald (gwg-Mietgesellschaft).

### **Konsolidierungsgrundsätze:**

Im Rahmen der Kapitalkonsolidierung ergaben sich bei der Erstkonsolidierung keine Unterschiedsbeträge, da die Beteiligungsbuchwerte sowohl bei der gwg-SPE als auch bei der Mietgesellschaft mit dem konsolidierungspflichtigen Eigenkapital übereinstimmten.

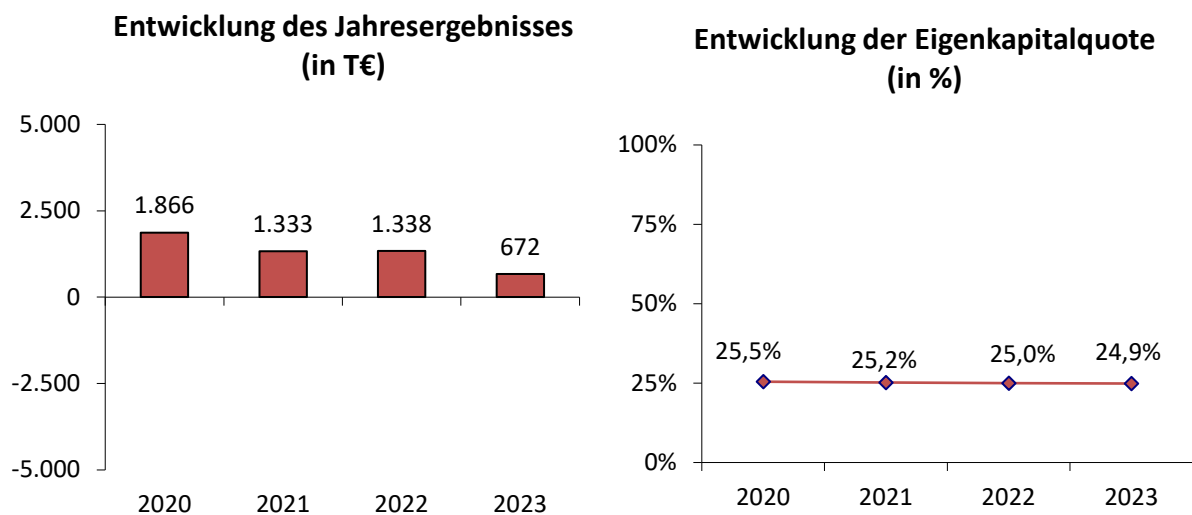
Forderungen (inkl. langfristige Ausleihungen) und Verbindlichkeiten sind zwischen den Gesellschaften im Rahmen der Schuldenkonsolidierung gegeneinander aufgerechnet worden.

Bei den Konzernumsätzen wurden die Umsatzerlöse bzw. Erträge in voller Höhe mit den ausgewiesenen Aufwendungen erfolgsneutral verrechnet.

Aufgrund untergeordneter Bedeutung für die Vermittlung eines den tatsächlichen Verhältnissen entsprechenden Bildes der Vermögens-, Finanz- und Ertragslage des Konzerns, wird auf eine Zwischenergebniseliminierung der von der gwg-SPE für die gwg erbrachten Leistungen verzichtet (§ 304 Abs. 2 HGB).

#### **Wirtschaftliche Lage:**

Das Geschäftsjahr 2023 endet mit einem Überschuss in Höhe von rd. 0,7 Mio. €. Weitere Einzelheiten sind dem Bericht der gwg zu entnehmen.



#### **Leistungsdaten:**

Anzahl Wohnungen: 5.598

Abgeschlossene Wohnungsmodernisierungen: 48

Leerstandsquote: Zwischen 1,80% (Januar) bis 1,54% (Dezember)

Fluktuationsquote: rd. 8,16% des Wohnungsbestandes

Nettokaltniete: durchschnittlich 384,15 €

#### **Wesentliche Finanz- und Leistungsbeziehungen der Beteiligten untereinander und mit dem städtischen Haushalt:**

Im Geschäftsjahr 2023 wurden Bürgschaftsprovisionen in Höhe von 299 T€ an die Stadt abgeführt (Vorjahr: 327 T€).

## Entwicklung der Bilanz und der Gewinn- und Verlustrechnung

Jahr	2025	2024	2023	2022	2021	2020
<b>Bilanz:</b>						
<b>Aktiva in T€</b>						
Anlagevermögen	-	-	352.739	350.794	344.881	339.017
Umlaufvermögen	-	-	19.469	17.931	17.972	16.447
Rechnungsabgrenzungs- posten	-	-	114	139	49	67
	-	-	<b>372.322</b>	<b>368.864</b>	<b>362.902</b>	<b>355.531</b>
<b>Passiva in T€</b>						
Eigenkapital	-	-	92.616	92.348	91.414	90.484
Rückstellungen	-	-	5.731	5.444	4.216	4.400
Verbindlichkeiten	-	-	272.225	268.460	267.189	259.649
Rechnungsabgrenzungs- posten	-	-	1.750	2.612	83	998
	-	-	<b>372.322</b>	<b>368.864</b>	<b>362.902</b>	<b>355.531</b>
<b>Gewinn- und Verlust- rechnung in T€:</b>						
Umsatzerlöse	36.443	43.287	41.158	39.785	37.772	37.078
Sonstige betriebl./sonst. Erträge	1.429	1.933	2.888	2.525	2.175	1.723
Sonstige Zinsen und ähn- liche Erträge	220	0	0	0	0	0
	<b>38.092</b>	<b>45.220</b>	<b>44.046</b>	<b>42.310</b>	<b>39.947</b>	<b>38.801</b>
Materialaufwand	24.105	23.308	21.132	20.150	18.457	16.884
Personalaufwand	0	6.209	5.400	5.353	4.897	4.627
Abschreibungen	7.306	8.177	8.320	7.881	7.702	7.445
Sonstige betriebliche Aufwendungen	1.244	3.585	4.256	3.432	3.488	3.220
Zinsen und ähnliche Auf- wendungen	5.109	4.901	4.295	4.159	4.229	4.724
Steuern	17	18	-29	-3	-159	35
	<b>37.781</b>	<b>46.198</b>	<b>43.374</b>	<b>40.972</b>	<b>38.614</b>	<b>36.935</b>
<b>Jahresüberschuss / Fehl- betrag</b>	<b>311</b>	<b>-978</b>	<b>672</b>	<b>1.338</b>	<b>1.333</b>	<b>1.866</b>

### 5.6.1. gwg Gemeinnützige Wohnungsbaugesellschaft mbH Wuppertal

Hoefstr. 35

42103 Wuppertal

Telefon: 0202 93110

Telefax: 0202 9311499

E-Mail: [info@gwg-wuppertal.de](mailto:info@gwg-wuppertal.de)

[www.gwg-wuppertal.de](http://www.gwg-wuppertal.de)

Handelsregister Wuppertal, HRB 2174

#### **Beteiligungsverhältnis:**

Stammkapital der Gesellschaft → 12.332.669,00 €

Die Stadt Wuppertal hält 78,4% (9.669.500,00 €), die Stadtparkasse Wuppertal 4,2% (515.709,00 €) und die gwg eigene Anteile in Höhe von 17,4% (2.147.460,00 €).

#### **Beteiligungen:**

Die gwg ist an der gwg-SPE mit 100% (rd. 255.700,00 €), an der Mietgesellschaft der gwg Wuppertal GmbH & Co. KG mit 100% (10 T€) und an der Wuppertal Marketing GmbH mit 0,49% (rd. 5 T€) beteiligt.

#### **Gegenstand des Unternehmens und Erfüllung des öffentlichen Zwecks:**

Die 1937 gegründete Gesellschaft errichtet und bewirtschaftet Wohnungen in allen Rechts- und Nutzungsformen, darunter Eigenheime und Eigentumswohnungen. Dabei ist vorrangiger Zweck der Gesellschaft eine sichere und sozial verantwortbare Wohnungsversorgung der breiten Schichten der Bevölkerung.

Die Gesellschaft kann zur Ergänzung der wohnlichen Versorgung der Bevölkerung Gemeinschaftsanlagen und Folgeeinrichtungen, Läden und Räume für Gewerbetreibende, soziale, wirtschaftliche und kulturelle Einrichtungen bereitstellen. Daneben kann sie die Einrichtung von Wohnbauten sowie die in Satz 1 genannten Bauten betreuen und fremde Wohnungen bewirtschaften.

Außerdem kann die Gesellschaft alle im Bereich der Wohnungswirtschaft, des Städtebaus und der Infrastruktur anfallenden Aufgaben übernehmen, sofern diese dem Gesellschaftszweck (mittelbar oder unmittelbar) dienlich oder mit ihm vereinbar sind. Auch darf sie sich an Unternehmen mit vergleichbarer Aufgabenstellung beteiligen bzw. diese erwerben.

Beim Abschluss von Verträgen zur Überlassung des Gebrauchs von Wohnungen und Veräußerungen von Wohnbauten hat die Gesellschaft nach den Grundsätzen der Wohnungsgemeinnützigkeit im Sinne des Gesellschaftsvertrages sozial angemessene Bedingungen einzuräumen. Dabei soll durch betriebswirtschaftlich orientierte, sozialverträgliche Preisbildung die Erträge die entstehenden Aufwendungen decken, die Bildung ausreichender Rücklagen ermöglichen und unter Berücksichtigung

einer Gesamtkapitalrentabilität des Unternehmens eine angemessene Verzinsung der Geschäftsanteile der Gesellschaft gewährleisten. Der Unternehmensbereich ist örtlich auf den Stadtkreis Wuppertal und die Grenzbereiche zu den unmittelbaren Nachbargemeinden beschränkt.

**Organe und Beschäftigte der Gesellschaft:**

Geschäftsführung: Herr Oliver Zier (Die Vergütung der Geschäftsführung erfolgt von der gwg-SPE)

Die Gesellschaft beschäftigt kein eigenes Personal.

**Aufsichtsrat:**

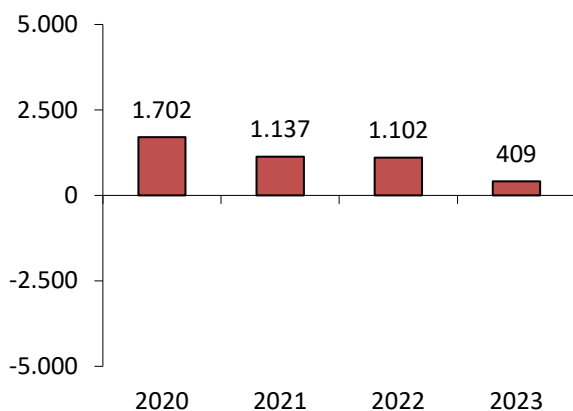
Herr Stv. Paul Yves Ramette (Vorsitzender) (3.974,52 €)	Herr Beig. Dr. Stefan Kühn (2.147,43 €)
Herr Stv. Klaus Jürgen Reese (stellv. Vorsitzender) (3.221,12 €)	Herr Stv. Marcel Gabriel-Simon (2.147,43 €)
Herr StD a.D. Dr. Johannes Slawig (2.147,43 €)	Frau Stv. Barbara Becker (2.147,43 €)
Herr Stv. Manfred Todtenhausen (2.147,43 €)	Frau Stv. Susanne Herhaus (2.147,43 €)
	Herr Stv. Heiko Meins (2.147,43 €)

Ein weiteres Organ der Gesellschaft ist die Gesellschafterversammlung.

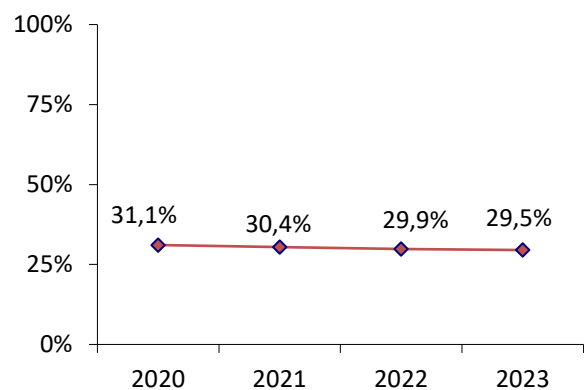
**Wirtschaftliche Lage:**

Das geplante Jahresergebnis für 2023 (253 T€) wurde deutlich übertroffen. Das Geschäftsjahr 2023 endete mit einem Jahresüberschuss in Höhe von rd. 409 T€. Die Abweichungen ergeben sich aus höheren Umsatzerlösen aus der Hausbewirtschaftung (173 T€) aus Sollmieten und Erlösschmälerungen insbesondere infolge einer höheren Vermietungsquote und höheren Abschreibungen (32 T€) durch erhöhte Investitionstätigkeit.

**Entwicklung des Jahresergebnisses (in T€)**



**Entwicklung der Eigenkapitalquote (in %)**



**Leistungsdaten:**

Vgl. Konzernkennzahlen

### Wesentliche Finanz- und Leistungsbeziehungen der Beteiligten untereinander und mit dem städtischen Haushalt:

Es bestehen ein Ergebnisabführungsvertrag (EAV) und ein Geschäftsbesorgungsvertrag zwischen der gwg und der gwg-SPE. Der städtische Haushalt erhält jährlich Bürgschaftsprovisionen (2023: 299 T€) und zahlt den Zuschuss für die DAWI-Leistungen (800 T€).

### Entwicklung der Bilanz und der Gewinn- und Verlustrechnung

Jahr	2025	2024	2023	2022	2021	2020
<b>Bilanz:</b>						
<b>Aktiva in T€</b>						
Anlagevermögen	-	-	272.819	273.923	271.433	266.217
Umlaufvermögen	-	-	59.832	54.609	49.246	44.912
Rechnungsabgrenzungsposten	-	-	0	4	17	35
	-	-	<b>332.651</b>	<b>328.536</b>	<b>320.696</b>	<b>311.164</b>
<b>Passiva in T€</b>						
Eigenkapital	-	-	98.161	98.155	97.457	96.724
Rückstellungen	-	-	2.002	2.060	1.340	1.677
Verbindlichkeiten	-	-	230.737	225.709	221.817	211.766
Rechnungsabgrenzungsposten	-	-	1.751	2.612	82	997
	-	-	<b>332.651</b>	<b>328.536</b>	<b>320.696</b>	<b>311.164</b>
<b>Gewinn- und Verlustrechnung in T€:</b>						
Umsatzerlöse	44.821	32.221	30.875	29.586	28.130	27.647
Sonstige betriebl./sonst. Erträge	1.634	1.182	2.085	1.895	1.568	1.247
Sonstige Zinsen und ähnliche Erträge	0	220	131	157	159	131
	<b>46.455</b>	<b>33.623</b>	<b>33.091</b>	<b>31.638</b>	<b>29.857</b>	<b>29.025</b>
Materialaufwand	22.283	19.800	17.856	17.514	16.273	15.013
Personalaufwand	5.919	0	0	0	0	0
Abschreibungen	9.074	6.476	6.508	6.256	6.045	5.813
Sonstige betriebliche Aufwendungen	3.578	1.237	1.297	959	1.303	1.129
Aufwendungen aus Verlustübernahme	0	3.245	3.673	3.500	3.530	3.977
Zinsen und ähnliche Aufwendungen	5.270	4.125	3.383	2.315	1.735	1.363
Steuern	21	15	-35	-8	-166	28
	<b>46.145</b>	<b>34.898</b>	<b>32.682</b>	<b>30.536</b>	<b>28.720</b>	<b>27.323</b>
<b>Jahresüberschuss / Fehlbetrag</b>	<b>310</b>	<b>-1.275</b>	<b>409</b>	<b>1.102</b>	<b>1.137</b>	<b>1.702</b>

### 5.6.2. gwg Stadt- und Projektentwicklungsgesellschaft mbH

Hoefstr. 35

42103 Wuppertal

Telefon: 0202 93110

Telefax: 0202 9311499

E-Mail: [info@gwg-wuppertal.de](mailto:info@gwg-wuppertal.de)

[www.gwg-wuppertal.de](http://www.gwg-wuppertal.de)

Handelsregister Wuppertal, HRB 8891

#### **Beteiligungsverhältnis:**

Stammkapital der Gesellschaft → 255.700,00 €

Die gwg Gemeinnützige Wohnungsbaugesellschaft mbH Wuppertal hält 100 % der Anteile.

#### **Beteiligungen:**

Es bestehen keine Beteiligungen.

#### **Gegenstand des Unternehmens und Erfüllung des öffentlichen Zwecks:**

Die Gesellschaft wurde im Jahr 1995 gegründet. Der Unternehmensgegenstand ist die Übernahme und Durchführung von Projekten der Stadtentwicklung sowie die Entwicklung und Durchführung von sonstigen Bauprojekten, derer sich die Muttergesellschaft, gwg Gemeinnützige Wohnungsbaugesellschaft mbH Wuppertal, im jeweiligen Einzelfall selbst nicht annimmt.

Auf dieser Grundlage kann die Gesellschaft alle im Bereich der Wohnungswirtschaft, des Städtebaus und der städtischen Infrastruktur anfallenden Geschäfte und Maßnahmen durchführen, die zur Erreichung des Gesellschaftszwecks notwendig und nützlich sowie dem wohnungswirtschaftlichen Aufgabenbereich der Muttergesellschaft unmittelbar dienlich sind. Hierzu gehören insbesondere: die Errichtung von baulichen Anlagen in allen Rechts- und Nutzungsformen, Eigenheime und Eigentumswohnungen eingeschlossen, Bewirtschaftung und Verwaltung von eigenem, ehemals eigenem und (sonstigem) fremden Grundbesitz, Entwicklung und Steuerung von Bauprojekten, Umnutzung von Gewerbebrachen, Übernahme von Erschließungs- und Sanierungsträgerschaften, zur Ergänzung der wohnungsmäßigen Versorgung der Bevölkerung, die Bereitstellung, Errichtung und Betreuung von Gemeinschaftsanlagen und Folgeeinrichtungen von Läden und Räumen für Gewerbebetriebe sowie von sozialen, wirtschaftlichen und kulturellen Einrichtungen, Erbringung von Dienstleistungen jedweder Art für die Muttergesellschaft, insbesondere in den Bereichen Personalwesen, Organisation, Innere Dienste und Informationsverarbeitung.

Auf den unter Buchstabe a) und b) genannten Gebieten hat die Gesellschaft besonders darauf zu achten, dass ein öffentlicher Zweck im Sinne von § 107 Abs. 1 S. 1 GO NRW die Betätigung erfordert.

Die Gesellschaft kann Beteiligungen an anderen Unternehmen erwerben und veräußern, soweit diese Unternehmen auf Gebieten tätig sind, welche den in Abs. 1 und 2 genannten entsprechen. Ferner ist die Gesellschaft berechtigt einen Ergebnisabführungsvertrag zu schließen. Der Tätigkeitsbereich ist örtlich auf den Stadtkreis Wuppertal beschränkt.

**Organe und Beschäftigte der Gesellschaft:**

Geschäftsführung: Herr Oliver Zier (196.285,86 € inkl. Sachbezüge i.H.v. 7.230,48 €, zzgl. Anspruch aus variabler Vergütung in Höhe von 56.999,99 €)

Aufsichtsrat:

Herr Stv. Yves Paul Ramette (Vorsitzender) (3.974,52 €)	Herr Beig. Dr. Stefan Kühn (2.147,43 €)
Herr Stv. Klaus Jürgen Reese (stellv. Vorsitzender) (3.221,12 €)	Herr Stv. Marcel Gabriel-Simon (2.147,43 €)
Herr StD a.D. Dr. Johannes Slawig (2.147,43 €)	Frau Stv. Barbara Becker (2.147,43 €)
Herr Stv, Manfred Todtenhausen (2.147,43 €)	Frau Stv. Susanne Herhaus (2.147,43 €)
	Herr Stv. Heiko Meins (2.147,43 €)

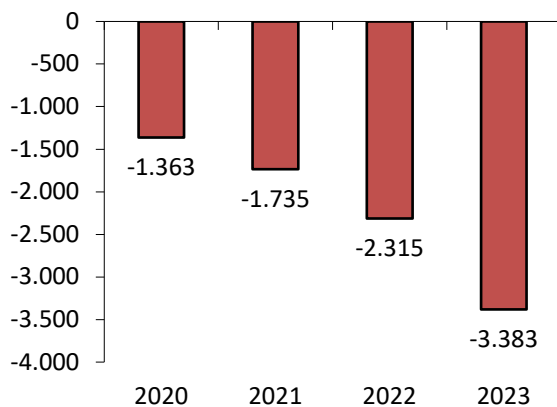
Ein weiteres Organ der Gesellschaft ist die Gesellschafterversammlung.

	2020	2021	2022	2023
Ø Mitarbeitende im Jahr	64	67	73	74,3
Mitarbeitende zum Jahresende	./.	./.	./.	./.

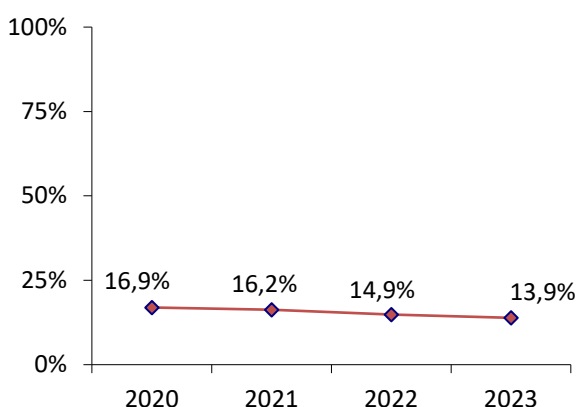
**Wirtschaftliche Lage:**

Der erwirtschaftete Fehlbetrag für das Geschäftsjahr 2023 beträgt rd. 3,4 Mio. € und wird aufgrund eines bestehenden Ergebnisabführungsvertrages von der gwg GmbH übernommen.

**Entwicklung des Jahresergebnisses (in T€)**



**Entwicklung der Eigenkapitalquote (in %)**



**Leistungsdaten:**

Vgl. Konzernkennzahlen

### Wesentliche Finanz- und Leistungsbeziehungen der Beteiligten untereinander und mit dem städtischen Haushalt:

Es bestehen aktuell keine finanzwirtschaftlichen Auswirkungen zwischen der Gesellschaft und dem städtischen Haushalt. Es bestehen Verträge mit der Muttergesellschaft gwg (u. a. ein Ergebnisabführungsvertrag).

### Entwicklung der Bilanz und der Gewinn- und Verlustrechnung

Jahr	2025	2024	2023	2022	2021	2020
<b>Bilanz:</b>						
<b>Aktiva in T€</b>						
Anlagevermögen	-	-	73.677	68.676	63.302	60.701
Umlaufvermögen	-	-	4.536	4.251	3.554	3.415
Rechnungsabgrenzungsposten	-	-	114	135	31	32
	-	-	<b>78.327</b>	<b>73.062</b>	<b>66.887</b>	<b>64.148</b>
<b>Passiva in T€</b>						
Eigenkapital	-	-	10.868	10.868	10.868	10.868
Rückstellungen	-	-	3.723	3.382	2.877	2.723
Verbindlichkeiten	-	-	63.736	58.812	53.142	50.557
Rechnungsabgrenzungsposten	-	-	0	0	0	0
	-	-	<b>78.327</b>	<b>73.062</b>	<b>66.887</b>	<b>64.148</b>
<b>Gewinn- und Verlustrechnung in T€:</b>						
Umsatzerlöse	18.825	13.127	12.636	12.305	12.110	11.649
Sonstige betriebl./sonst. Erträge	406	751	803	120	303	475
Sonstige Zinsen und ähnliche Erträge	0	0	0	0	0	0
	<b>19.231</b>	<b>13.878</b>	<b>13.439</b>	<b>12.425</b>	<b>12.413</b>	<b>12.124</b>
Materialaufwand	8.625	6.788	6.827	6.005	5.504	5.244
Personalaufwand	5.919	6.209	5.400	4.850	4.897	4.627
Abschreibungen	1.768	1.327	1.437	1.251	1.284	1.258
Sonstige betriebliche Aufwendungen	2.334	2.315	2.852	2.302	2.120	2.029
Zinsen und ähnliche Aufwendungen	381	481	300	326	336	322
Steuern	4	4	6	6	7	7
	<b>19.031</b>	<b>17.124</b>	<b>16.822</b>	<b>14.740</b>	<b>14.148</b>	<b>13.487</b>
<b>Jahresüberschuss / Fehlbetrag</b>	<b>200</b>	<b>-3.246</b>	<b>-3.383</b>	<b>-2.315</b>	<b>-1.735</b>	<b>-1.363</b>

### 5.6.3. Mietgesellschaft der gwg Wuppertal GmbH & Co. KG

Tölzer Str. 15

82031 Grünwald

Telefon: 089 641430

Telefax: 089 64143131

E-Mail: ./.

Handelsregister München, HRA 82808

#### **Beteiligungsverhältnis:**

Haftungssumme der Gesellschaft → 10.000,00 €

Kommanditist ist die Gemeinnützige Wohnungsbaugesellschaft mbH Wuppertal mit einer Einlage von 10.000,00 €. Persönlich haftender Gesellschafter ist die JADUKAR Grundstücksverwaltungsgesellschaft mbH, die jedoch nicht am Vermögen der Gesellschaft beteiligt ist und keine Einlage geleistet hat.

#### **Beteiligungen:**

Keine

#### **Gegenstand des Unternehmens und Erfüllung des öffentlichen Zwecks:**

Unternehmensgegenstand der im Jahr 2005 gegründeten Gesellschaft ist der Erwerb von Grundstücken nebst aufstehenden Gebäuden von der Gemeinnützige Wohnungsbaugesellschaft mbH Wuppertal aufgrund des abgeschlossenen Grundstückskaufvertrages, deren Vermietung, Verpachtung und Verwaltung sowie die Vornahme aller im Zusammenhang damit stehender Geschäfte. Ausgenommen sind Tätigkeiten oder Geschäfte, die in § 34 c der Gewerbeordnung aufgeführt sind.

#### **Organe und Beschäftigte der Gesellschaft:**

Zur Geschäftsführung und Vertretung ist allein der persönlich haftende Gesellschafter berechtigt und verpflichtet, der über einen Stimmanteil von 81% verfügt. Der Kommanditist hält einen Stimmenanteil von 19%.

#### **Wesentliche Finanz- und Leistungsbeziehungen der Beteiligten untereinander und mit dem städtischen Haushalt:**

Es bestehen aktuell keine finanzwirtschaftlichen Auswirkungen zwischen der Gesellschaft und dem städtischen Haushalt. Es bestehen Verflechtungen innerhalb des Konzerns GWG.

Auf weitere Ausführungen hinsichtlich der wirtschaftlichen Lage, der Bilanz und GuV wird an dieser Stelle verzichtet.

**5.7. GMW Gebäudemanagement der Stadt Wuppertal**

Lise-Meitner-Str. 15-25  
 42119 Wuppertal  
 Telefon: 0202 563-5959 (Sekretariat Betriebsleitung)  
 Telefax: 0202 563-8548  
 E-Mail: iris.hienz@gmw.wuppertal.de  
 www.wuppertal.de

**Beteiligungsverhältnis:**

Stammkapital → 306.775.128,00 €

Das Gebäudemanagement der Stadt Wuppertal ist eine eigenbetriebsähnliche Einrichtung ohne eigene Rechtspersönlichkeit, d. h. es handelt sich um rechtlich unselbständiges Sondervermögen der Stadt Wuppertal.

**Beteiligungen:** Es bestehen keine Beteiligungen.

**Gegenstand des Unternehmens und Erfüllung des öffentlichen Zwecks:**

Der Zweck des 1999 gegründeten Betriebs ist die bedarfsgerechte Versorgung der Organisationseinheiten und Dienstleistungsbereiche der Stadt Wuppertal (ohne Sondervermögen und Gesellschaften der Stadt) mit Gebäuden, Räumen und Grundstücken (wirtschaftliche Einheit) unter betriebswirtschaftlich und ökologisch optimierten Bedingungen. Im Rahmen der sachgerechten Bewirtschaftung wird der Betrieb insbesondere in folgenden Bereichen tätig: - An- und Verkauf sowie Vermietung von Gebäuden, Räumen und Außenflächen, - Erstellung, Instandhaltung, Umbau, Ausbau und Modernisierung von Gebäuden und baulichen Anlagen, - Energiedienstleistung, - Bereitstellung (Gestaltung, Pflege) von Außenanlagen sowie - Gebäudereinigung, - Hausmeisterservice,- Umzugsservice, - Möblierungsservice, - Gebäudesicherung.

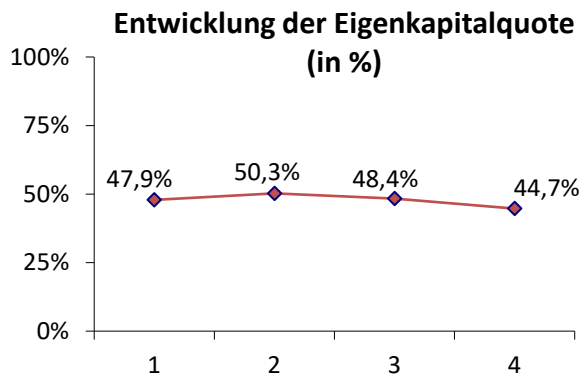
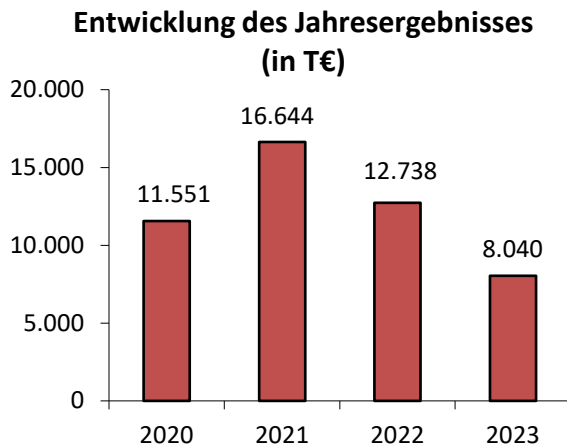
**Organe und Beschäftigte der eigenbetriebsähnlichen Einrichtung:**

Betriebsleitung: Frau Mirja Montag

	2020	2021	2022	2023
Ø Mitarbeitende im Jahr	466	471	474	481
Mitarbeitende zum Jahresende	./.	./.	./.	./.

**Wirtschaftliche Lage:**

Das Geschäftsjahr 2023 endete mit einem Jahresüberschuss in Höhe von rd. 8.040 T€.



**Leistungsdaten:**

Keine

**Wesentliche Finanz- und Leistungsbeziehungen der Beteiligten untereinander und mit dem städtischen Haushalt:**

Der Jahresüberschuss wurde in voller Höhe an die Stadt ausgeschüttet. Darüber hinaus erfolgt die jährliche Verzinsung des Sonderhaushaltes, die sowohl zu Aufwand als auch zu Ertrag bei dem Eigenbetrieb bzw. bei der Stadt Wuppertal führen kann. Es besteht mit der Delphin Vermögensverwaltungs GmbH & Co. KG ein Geschäftsbesorgungsvertrag hinsichtlich der Objektverwaltung und Objektbewirtschaftung.

## Entwicklung der Bilanz und der Gewinn- und Verlustrechnung

Jahr	2025	2024	2023	2022	2021	2020
<b>Bilanz:</b>						
<b>Aktiva in T€</b>						
Anlagevermögen	-	-	1.101.921	1.071.387	1.045.773	1.025.075
Umlaufvermögen	-	-	147.752	77.753	18.707	57.496
Rechnungsabgrenzungs- posten	-	-	171	192	211	289
	-	-	<b>1.249.844</b>	<b>1.149.332</b>	<b>1.064.691</b>	<b>1.082.860</b>
<b>Passiva in T€</b>						
Eigenkapital	-	-	558.407	556.167	535.038	518.395
Rückstellungen	-	-	342.643	339.976	335.330	336.247
Verbindlichkeiten	-	-	348.692	253.043	194.293	228.195
Rechnungsabgrenzungs- posten	-	-	102	144	30	23
	-	-	<b>1.249.844</b>	<b>1.149.330</b>	<b>1.064.691</b>	<b>1.082.860</b>
<b>Gewinn- und Verlust- rechnung in T€:</b>						
Umsatzerlöse	181.804	166.250	108.890	101.976	176.023	136.967
Sonstige betriebl./sonst. Erträge	17.159	17.238	70.794	67.097	-22.316	10.386
Sonstige Zinsen und ähn- liche Erträge	688	301	127	36	6	1
	<b>199.651</b>	<b>183.789</b>	<b>179.811</b>	<b>169.109</b>	<b>153.713</b>	<b>147.354</b>
Materialaufwand	101.665	94.904	93.104	76.143	65.329	65.535
Personalaufwand	38.581	38.902	32.530	31.172	29.287	29.081
Abschreibungen	34.500	32.000	33.655	32.792	30.620	29.929
Sonstige betriebliche Aufwendungen	7.602	7.090	6.235	10.104	5.706	4.769
Zinsen und ähnliche Auf- wendungen	10.073	7.079	5.755	5.167	5.598	5.905
Steuern	779	674	492	993	529	584
	<b>193.200</b>	<b>180.649</b>	<b>171.771</b>	<b>156.371</b>	<b>137.069</b>	<b>135.803</b>
<b>Jahresüberschuss / Fehl- betrag</b>	<b>6.541</b>	<b>3.140</b>	<b>8.040</b>	<b>12.738</b>	<b>16.644</b>	<b>11.551</b>

## 5.8. Historische Stadthalle Wuppertal GmbH

Johannisberg 40

42103 Wuppertal

Telefon: 0202 245890

Telefax: 0202 455198

E-Mail: info@stadthalle.de

[www.stadthalle.de](http://www.stadthalle.de)

Handelsregister Wuppertal, HRB 9058

### Beteiligungsverhältnis:

Stammkapital der Gesellschaft → 204.400,00 €

Die Stadt Wuppertal ist Alleingesellschafterin.

### Beteiligungen:

Es besteht eine 100%ige Beteiligung (25.000,00 €) an der Historische Stadthalle Wuppertal Service GmbH.

### Gegenstand des Unternehmens und Erfüllung des öffentlichen Zwecks:

Gegenstand der im Jahr 1996 gegründeten Gesellschaft ist die Stadtentwicklung am Johannisberg in Wuppertal-Elberfeld, der Betrieb von Veranstaltungsstätten - insbesondere der Stadthalle Wuppertal - unter Berücksichtigung der Synergien vorhandener Einrichtungen und die Durchführung von Veranstaltungen aller Art einschließlich Nebeneinrichtungen und Nebenbetrieben.

Die Gesellschaft darf im Rahmen der gesetzlichen Vorschriften und der Bestimmungen des Gesellschaftsvertrages alle Geschäfte und sonstigen Maßnahmen vornehmen, die dem Gesellschaftszweck entsprechen und diesem dienlich sind.

### Organe und Beschäftigte der Gesellschaft:

Geschäftsführung: Frau Silke Asbeck (130 T€)

Der Aufsichtsrat erhält keine Vergütung.

Aufsichtsrat:

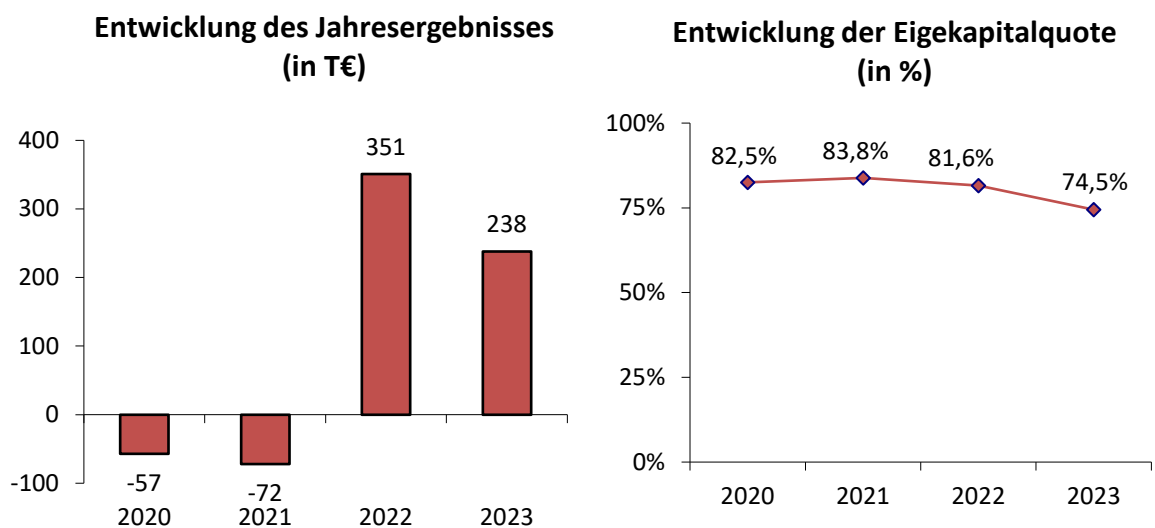
Herr Stv. Rainer Spieker (Vorsitzender)	Herr Stv. Hartmut Stiller
Herr Beig. Matthias Nocke	Frau Stv. Ayse Akarsu
Herr Hans-Peter Vorsteher	Frau Stv. Susanne Giskes
Herr Stv. Erhard Buntrock	Frau Stv. Dagmar Liste-Frinker
Herr Stv. Gerd-Peter Zielezinski	

Ein weiteres Organ der Gesellschaft ist die Gesellschafterversammlung.

	2020	2021	2022	2023
Ø Mitarbeitende im Jahr	17	17	16	16
Mitarbeitende zum Jahresende	./.	./.	./.	./.

### Wirtschaftliche Lage:

Das Geschäftsjahr 2023 schließt mit einem Jahresüberschuss in Höhe von rd. 238 T€ ab. Die Verringerung gegenüber dem Vorjahr beruht hauptsächlich auf gesunkenen Umsatzerlösen und einem erhöhten Personalaufwand.



### Leistungsdaten:

Keine

### Wesentliche Finanz- und Leistungsbeziehungen der Beteiligten untereinander und mit dem städtischen Haushalt:

Die Gesellschaft hat mit der Stadt Wuppertal einen langjährigen Pachtvertrag (90 T€/jährlich Pachteinnahmen für den städtischen Haushalt) abgeschlossen und erhält einen jährlichen Betriebskostenzuschuss seitens der Stadt. Im Geschäftsjahr 2023 betrug der Betriebskostenzuschuss rd. 801 T€. Mit dem Tochterunternehmen, der Historische Stadthalle Wuppertal Service GmbH, besteht ein Beherrschungs- und Gewinnabführungsvertrag.

## Entwicklung der Bilanz und der Gewinn- und Verlustrechnung

Jahr	2025	2024	2023	2022	2021	2020
<b>Bilanz:</b>						
<b>Aktiva in T€</b>						
Anlagevermögen	-	-	127	67	78	110
Umlaufvermögen	-	-	2.928	2.438	1.924	2.028
Rechnungsabgrenzungs- posten	-	-	19	10	26	8
	-	-	<b>3.074</b>	<b>2.515</b>	<b>2.028</b>	<b>2.146</b>
<b>Passiva in T€</b>						
Eigenkapital	-	-	2.289	2.051	1.700	1.771
Rückstellungen	-	-	311	180	81	86
Verbindlichkeiten	-	-	474	284	247	289
Rechnungsabgrenzungs- posten	-	-	0	0	0	0
	-	-	<b>3.074</b>	<b>2.515</b>	<b>2.028</b>	<b>2.146</b>
<b>Gewinn- und Verlust- rechnung in T€:</b>						
Umsatzerlöse	3.135	3.627	3.060	3.136	1.285	802
Sonstige betriebl./sonst. Erträge	895	120	957	921	884	1.202
Sonstige Zinsen und ähn- liche Erträge	0	0	6	0	0	0
	<b>4.030</b>	<b>3.747</b>	<b>4.023</b>	<b>4.057</b>	<b>2.169</b>	<b>2.004</b>
Materialaufwand	752	502	467	448	77	103
Personalaufwand	1.393	1.240	1.218	1.066	796	807
Abschreibungen	20	100	36	21	33	38
Sonstige betriebliche Aufwendungen	1.864	1.851	1.945	2.120	1.334	1.112
Zinsen und ähnliche Auf- wendungen	0	0	0	0	0	0
Steuern	0	48	119	51	1	1
	<b>4.029</b>	<b>3.741</b>	<b>3.785</b>	<b>3.706</b>	<b>2.241</b>	<b>2.061</b>
<b>Jahresüberschuss / Fehl- betrag</b>	<b>1</b>	<b>6</b>	<b>238</b>	<b>351</b>	<b>-72</b>	<b>-57</b>

## 5.9. Historische Stadthalle Wuppertal Service GmbH

Johannisberg 40

42103 Wuppertal

Telefon: 0202 245890

Telefax: 0202 455198

E-Mail: [info@stadthalle.de](mailto:info@stadthalle.de)

[www.stadthalle.de](http://www.stadthalle.de)

Handelsregister Wuppertal, HRB 19944

### Beteiligungsverhältnis:

Stammkapital der Gesellschaft → 25.000,00 €

Die Kapitalanteile werden zu 100% von der Historische Stadthalle Wuppertal GmbH gehalten.

### Beteiligungen:

Keine

### Gegenstand des Unternehmens und Erfüllung des öffentlichen Zwecks:

Die Gesellschaft wurde im Jahr 2006 gegründet. Der Unternehmensgegenstand ist die Erbringung von Dienstleistungen im Bereich von Auf- und Abbauarbeiten, Reinigung, technische und personelle Betreuung von Veranstaltungen und Veranstaltern einschließlich Personaldienstleistungen im Bereich des Ticketverkaufs und der Kundenberatung, Hausmeistertätigkeiten sowie sonstige Hilfsdienste, insbesondere gegenüber der Historische Stadthalle Wuppertal GmbH.

### Organe und Beschäftigte der Gesellschaft:

Geschäftsführung: Frau Silke Asbeck

Für die Geschäftsführertätigkeit erfolgt keine Vergütung.

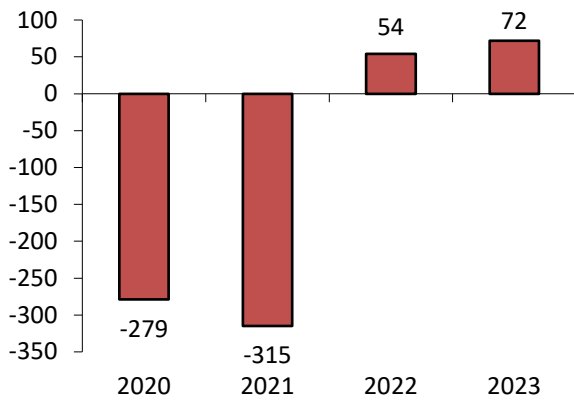
Ein weiteres Organ der Gesellschaft ist die Gesellschafterversammlung.

	2020	2021	2022	2023
Ø Mitarbeiter im Jahr	49	51	53	61
Mitarbeiter zum Jahresende	./.	./.	./.	./.

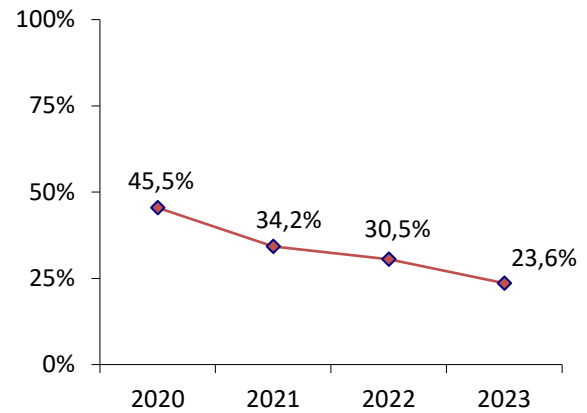
### Wirtschaftliche Lage:

Im Berichtsjahr wurde ein Jahresüberschuss in Höhe von rd. 72 T€ erzielt worden, da die Umsatzerlöse deutlich gesteigert werden konnten. Der Gewinn wird an die Muttergesellschaft Historische Stadthalle Wuppertal GmbH abgeführt.

**Entwicklung des Jahresergebnisses  
(in T€)**



**Entwicklung der Eigenkapitalquote  
(in %)**



**Leistungsdaten:**

Keine

**Wesentliche Finanz- und Leistungsbeziehungen der Beteiligten untereinander und mit dem städtischen Haushalt:**

Es bestehen unmittelbar keine finanzwirtschaftlichen Auswirkungen zwischen der Gesellschaft und dem städtischen Haushalt. Es besteht ein Beherrschungs- und Gewinnabführungsvertrag mit dem Mutterunternehmen Historische Stadthalle Wuppertal GmbH.

**Entwicklung der Bilanz und der Gewinn- und Verlustrechnung**

Jahr	2025	2024	2023	2022	2021	2020
<b>Bilanz:</b>						
<b>Aktiva in T€</b>						
Anlagevermögen	-	-	7	7	8	12
Umlaufvermögen	-	-	99	75	65	43
Rechnungsabgrenzungs- posten	-	-	0	0	0	0
	-	-	<b>106</b>	<b>82</b>	<b>73</b>	<b>55</b>
<b>Passiva in T€</b>						
Eigenkapital	-	-	25	25	25	25
Rückstellungen	-	-	66	46	25	15
Verbindlichkeiten	-	-	15	11	23	15
Rechnungsabgrenzungs- posten	-	-	0	0	0	0
	-	-	<b>106</b>	<b>82</b>	<b>73</b>	<b>55</b>
<b>Gewinn- und Verlust- rechnung in T€:</b>						
Umsatzerlöse	1.190	1.171	1.060	944	220	204
Sonstige betriebl./sonst. Erträge	0	4	20	24	23	16
Sonstige Zinsen und ähn- liche Erträge	0	0	0	0	0	0
	<b>1.190</b>	<b>1.175</b>	<b>1.080</b>	<b>968</b>	<b>243</b>	<b>220</b>
Materialaufwand	0	0	10	10	8	4
Personalaufwand	1.124	1.074	932	854	511	462
Abschreibungen	7	7	3	3	4	4
Sonstige betriebliche Aufwendungen	59	57	63	47	35	29
Zinsen und ähnliche Auf- wendungen	0	0	0	0	0	0
Steuern	0	0	0	0	0	0
	<b>1.190</b>	<b>1.138</b>	<b>1.008</b>	<b>914</b>	<b>558</b>	<b>499</b>
<b>Jahresüberschuss / Fehl- betrag</b>	<b>0</b>	<b>37</b>	<b>72</b>	<b>54</b>	<b>-315</b>	<b>-279</b>

### **5.10. Bergische Struktur- und Wirtschaftsförderungsgesellschaft mbH**

Stöcken 19

42651 Solingen

Telefon: 0212 88160660

Telefax: 0212 88160666

E-Mail: info@bergische-agentur.de

www.bergische-agentur.de

Handelsregister Wuppertal, HRB 20689

#### **Beteiligungsverhältnis:**

Stammkapital der Gesellschaft → 50.100,00 €

An der Gesellschaft sind die Städte Wuppertal, Remscheid und Solingen mit je rd. 18,36% (9.200,00 €), die Stadtparkasse Remscheid mit rd. 5,09% (2.550,00 €), die Stadtparkasse Solingen mit rd. 7,19% (3.600,00 €), die Stadtparkasse Wuppertal mit rd. 17,66% (8.850,00 €) und die Industrie- und Handelskammer Wuppertal-Solingen-Remscheid mit rd. 14,97% (7.500,00 €) beteiligt.

#### **Beteiligungen:**

Es besteht eine Beteiligung an der Neue Effizienz gGmbH in Höhe von 6,25% (1.562,00 €).

#### **Gegenstand des Unternehmens und Erfüllung des öffentlichen Zwecks:**

Die Gesellschaft wurde 2007 als Bergische Entwicklungsagentur GmbH gegründet. Der Gegenstand des Unternehmens war die Entwicklung und Umsetzung von Projekten der Stadt- und Regionalentwicklung im Bergischen Städtedreieck. Inhaltliche Grundlage der Arbeit ist der von den Räten der Städte beschlossene und mit der IHK abgestimmte „Handlungsrahmen – Strukturimpulse für das Bergische Städtedreieck“.

2015 wurde der Gesellschaftsvertrag zur Weiterentwicklung der interkommunalen Kooperation umfassend geändert und die Gesellschaft umfirmiert. So wurde u.a. die Befristung aufgehoben, ein Aufsichtsrat eingesetzt, ein sog. Bergischer Rat gebildet und ein Beirat eingesetzt. Gegenstand des Unternehmens ist nun die Initiierung, Begleitung, Unterstützung und Umsetzung von Projekten, Prozessen und Aktivitäten mit regionaler strukturpolitischer Bedeutung auf Basis der jeweils gültigen Konzepte und Handlungsprogramme.

#### **Organe und Beschäftigte der Gesellschaft:**

Geschäftsführung: Herr Stephan A. Vogelskamp (123.131,16 €)

Frau Uta Schneider (116.439,84 €)

**Aufsichtsrat:**

Herr OB Burkhard Mast-Weisz (RS) – Vorsitzender	Herr Arne Vaeckenstedt
Herr OB Tim-O. Kurzbach (SG) - stellv. Vorsitzender	Herr Thomas Kase
Herr OB Prof. Dr. Uwe Schneidewind (W)	Herr Stv. Alexander Schmidt
Herr Präsident Henner Pasch (IHK)	Herr Stv. Ludger Kineke
Herr Michael Wenige (IHK)	Herr Josef Neumann, MdL
Herr Gunther Wölfges (SSK W)	Herr Stv. Klaus Jürgen Reese
Frau Stv. Verena Gabriel	Herr Stv. Bernhard Sander
	Herr Paul Westeppe
	Herr Markus Kötter

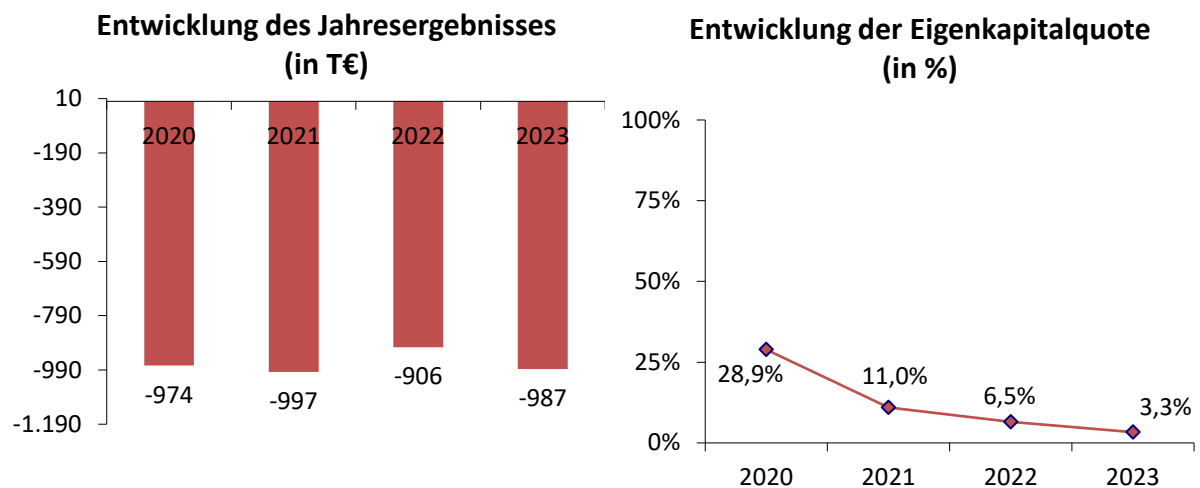
An die Aufsichtsratsmitglieder wurden keine Vergütungen und keine Aufwandsentschädigungen bezahlt.

Ein weiteres Organ ist der Bergische Rat mit 28 Vertretern aus Wuppertal, 14 Vertretern aus Solingen und 9 Vertretern aus Remscheid sowie der Beirat mit 15 Mitgliedern und die Gesellschafterversammlung.

	2020	2021	2022	2023
Ø Mitarbeiter im Jahr	./.	./.	./.	./.
Mitarbeiter zum Jahresende	22	21	18	17

**Wirtschaftliche Lage:**

Aufgrund des spezifischen Geschäftsfeldes liegt keine Gewinnerzielungsabsicht vor. Die Aufwendungen werden durch Entnahmen aus der Kapitalrücklage gedeckt.



**Leistungsdaten:**

Keine

**Wesentliche Finanz- und Leistungsbeziehungen der Beteiligten untereinander und mit dem städtischen Haushalt:**

Die Gesellschaft erhält einen jährlichen Zuschuss seitens des städtischen Haushaltes.

## Entwicklung der Bilanz und der Gewinn- und Verlustrechnung

Jahr	2025	2024	2023	2022	2021	2020
<b>Bilanz:</b>						
<b>Aktiva in T€</b>						
Anlagevermögen	-	-	8	16	24	62
Umlaufvermögen	-	-	1.656	939	597	298
Rechnungsabgrenzungs- posten	-	-	48	33	33	21
	-	-	<b>1.712</b>	<b>988</b>	<b>654</b>	<b>381</b>
<b>Passiva in T€</b>						
Eigenkapital	-	-	57	64	72	110
Rückstellungen	-	-	71	64	66	62
Verbindlichkeiten	-	-	1.557	860	516	209
Rechnungsabgrenzungs- posten	-	-	27	0	0	0
	-	-	<b>1.712</b>	<b>988</b>	<b>654</b>	<b>381</b>
<b>Gewinn- und Verlust- rechnung in T€:</b>						
Umsatzerlöse	134	102	29	64	43	131
Sonstige betriebl./sonst. Erträge	1.587	1.454	809	731	990	1.195
Sonstige Zinsen und ähn- liche Erträge	0	0		0	0	0
	<b>1.721</b>	<b>1.556</b>	<b>838</b>	<b>795</b>	<b>1.033</b>	<b>1.326</b>
Materialaufwand	344	227	24	3	20	390
Personalaufwand	1.637	1.672	1.309	1.112	1.326	1.293
Abschreibungen	51	51	31	31	66	26
Sonstige betriebliche Aufwendungen	1.378	1.289	461	555	618	591
Zinsen und ähnliche Auf- wendungen	0	0	0	0	0	0
Steuern	0	0	0	0	0	0
	<b>3.410</b>	<b>3.289</b>	<b>1.825</b>	<b>1.701</b>	<b>2.030</b>	<b>2.300</b>
<b>Jahresüberschuss / Fehl- betrag</b>	<b>-1.689</b>	<b>1.683</b>	<b>-987</b>	<b>-906</b>	<b>-997</b>	<b>-974</b>

### 5.11. Delphin Vermögensverwaltung GmbH & Co. KG

Neumarktstraße 10  
42103 Wuppertal  
c/o Stadt Wuppertal  
-Gebäudemanagement-  
Lise-Meitner-Str. 15-25  
42119 Wuppertal  
Telefon: 0202 563-4211  
Telefax: 0202 563-8032  
E-Mail: norbert.doelle@stadt.wuppertal.de

Handelsregister Wuppertal, HRA 20613

#### Beteiligungsverhältnis:

Kommanditeinlage der Gesellschaft → 2.377.550,00 €

Die Komplementärin ist die Delphin Verwaltungs GmbH, ohne Einlage. Die Stadt Wuppertal ist alleinige Kommanditistin und in Höhe der Einlage an der Gesellschaft beteiligt.

#### Beteiligungen:

Es bestehen keine Beteiligungen.

#### Gegenstand des Unternehmens und Erfüllung des öffentlichen Zwecks:

Die Gesellschaft ging 2003 aus der Gewerbeimmobilien Wuppertal GmbH hervor. Gegenstand der Gesellschaft ist die Verwaltung und Verwertung der im Eigentum der Gesellschaft befindlichen Gewerbeimmobilien vorrangig zur Verbesserung der wirtschaftlichen Infrastruktur und alle damit im Zusammenhang stehenden Geschäfte.

#### Organe und Beschäftigte der Gesellschaft:

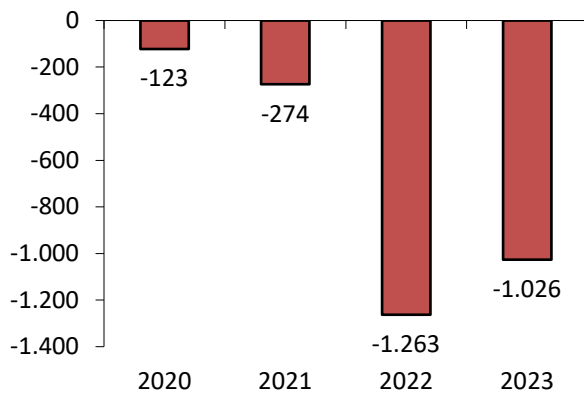
Geschäftsführung: Herr Norbert Dölle (4.800,00 €, 31.12.2022)

	2020	2021	2022	2023
Ø Mitarbeitende im Jahr	2	2	2	2
Mitarbeitende zum Jahresende	./.	./.	./.	

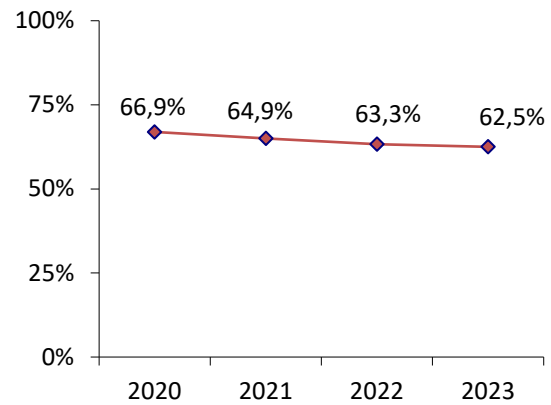
#### Wirtschaftliche Lage:

Der Jahresabschluss 2023 lag zum Zeitpunkt der Berichtserstellung noch nicht vor.

**Entwicklung des Jahresergebnisses  
(in T€)**



**Entwicklung der Eigenkapitalquote  
(in %)**



**Leistungsdaten:**

Keine

**Wesentliche Finanz- und Leistungsbeziehungen der Beteiligten untereinander und mit dem städtischen Haushalt:**

Im städtischen Haushalt werden jährlich Zinseinkünfte für das Gesellschafterdarlehen der Gesellschaft vereinnahmt. Darüber hinaus erfolgen Tilgungen des Gesellschafterdarlehens, wenn es die wirtschaftliche Lage der Gesellschaft zulässt.

## Entwicklung der Bilanz und der Gewinn- und Verlustrechnung

Jahr	2025	2024	2023	2022	2021	2020
<b>Bilanz:</b>						
<b>Aktiva in T€</b>						
Anlagevermögen	-	-	7.024	7.785	9.748	9.980
Umlaufvermögen	-	-	6.075	6.766	6.311	6.008
Rechnungsabgrenzungs- posten	-	-	0	0	75	77
	-	-	<b>13.099</b>	<b>14.551</b>	<b>16.134</b>	<b>16.065</b>
<b>Passiva in T€</b>						
Eigenkapital	-	-	8.190	9.215	10.479	10.753
Rückstellungen	-	-	670	909	203	201
Verbindlichkeiten	-	-	4.238	4.426	5.447	5.106
Rechnungsabgrenzungs- posten	-	-	1	1	5	5
	-	-	<b>13.099</b>	<b>14.551</b>	<b>16.134</b>	<b>16.065</b>
<b>Gewinn- und Verlust- rechnung in T€:</b>						
Umsatzerlöse	1.441	1.470	1.315	1.319	1.710	2.887
Sonstige betriebl./sonst. Erträge	590	2.187	343	829	680	87
Sonstige Zinsen und ähn- liche Erträge	3	4	9	3	4	4
	<b>2.034</b>	<b>3.661</b>	<b>1.667</b>	<b>2.151</b>	<b>2.394</b>	<b>2.978</b>
Materialaufwand	4.059	3.432	2.284	2.475	2.027	2.264
Personalaufwand	17	12	12	12	12	11
Abschreibungen	275	275	272	663	315	473
Sonstige betriebliche Aufwendungen	231	329	50	159	190	132
Zinsen und ähnliche Auf- wendungen	27	27	27	45	63	63
Steuern	51	0	49	60	61	158
	<b>4.660</b>	<b>4.075</b>	<b>2.694</b>	<b>3.414</b>	<b>2.668</b>	<b>3.101</b>
<b>Jahresüberschuss / Fehl- betrag</b>	<b>-2.626</b>	<b>-414</b>	<b>-1.027</b>	<b>-1.263</b>	<b>-274</b>	<b>-123</b>

### **5.12. Delphin Verwaltungs GmbH**

Neumarktstraße 10  
42103 Wuppertal  
c/o Stadt Wuppertal  
-Gebäudemanagement-  
Lise-Meitner-Str 15-25  
42119 Wuppertal  
Telefon: 0202 563-4211  
Telefax: 0202 563-8032  
E-Mail: norbert.doelle@stadt.wuppertal.de  
Handelsregister Wuppertal, HRB 16833

#### **Beteiligungsverhältnis:**

Stammkapital der Gesellschaft → 25.000,00 €

Die Stadt Wuppertal ist zu 100% an der Gesellschaft beteiligt.

#### **Beteiligungen:**

Es bestehen keine Beteiligungen.

#### **Gegenstand des Unternehmens und Erfüllung des öffentlichen Zwecks:**

Die Delphin Verwaltungs GmbH wurde im Jahr 2003 gegründet und hat als Unternehmensgegenstand die Verwaltung des eigenen Vermögens sowie die Beteiligung an anderen Gesellschaften, insbesondere die Übernahme von Komplementärfunktionen. Die Gesellschaft ist berechtigt, alle Handlungen vorzunehmen, die der Erreichung des Gesellschaftszwecks unmittelbar oder mittelbar dienlich sind.

#### **Organe und Beschäftigte der Gesellschaft:**

Geschäftsführung: Herr Norbert Dölle

Für die Geschäftsführertätigkeit erfolgt keine Vergütung.

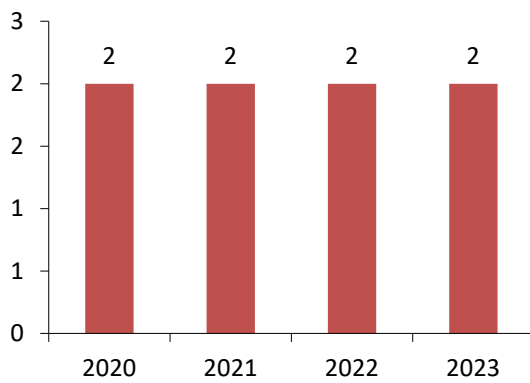
Die Gesellschaft beschäftigt keine Mitarbeiter.

Ein weiteres Organ ist die Gesellschafterversammlung.

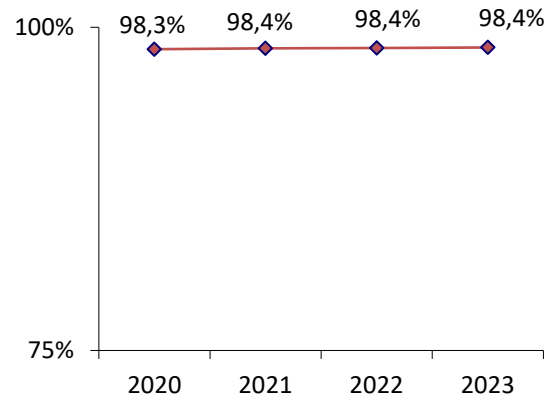
#### **Wirtschaftliche Lage:**

Die Gesellschaft erzielt jährlich ein gleichbleibendes Ergebnis aus der Haftungsvergütung.

**Entwicklung des Jahresergebnisses  
(in T€)**



**Entwicklung der Eigenkapitalquote  
(in %)**



**Leistungsdaten:**

Keine

**Wesentliche Finanz- und Leistungsbeziehungen der Beteiligten untereinander und mit dem städtischen Haushalt:**

Es bestehen aktuell keine finanzwirtschaftlichen Auswirkungen zwischen der Gesellschaft und dem städtischen Haushalt.

## Entwicklung der Bilanz und der Gewinn- und Verlustrechnung

Jahr	2025	2024	2023	2022	2021	2020
<b>Bilanz:</b>						
<b>Aktiva in T€</b>						
Anlagevermögen	-	-	0	0	0	0
Umlaufvermögen	-	-	64	62	61	59
Rechnungsabgrenzungs- posten	-	-	0	0	0	0
	-	-	<b>64</b>	<b>62</b>	<b>61</b>	<b>59</b>
<b>Passiva in T€</b>						
Eigenkapital	-	-	63	61	60	58
Rückstellungen	-	-	1	1	1	1
Verbindlichkeiten	-	-	0	0	0	0
Rechnungsabgrenzungs- posten	-	-	0	0	0	0
	-	-	<b>64</b>	<b>62</b>	<b>61</b>	<b>59</b>
<b>Gewinn- und Verlust- rechnung in T€:</b>						
Umsatzerlöse	n. v.	n. v.	0	0	0	0
Sonstige betriebl./sonst. Erträge	n. v.	n. v.	3	3	3	3
Sonstige Zinsen und ähn- liche Erträge	n. v.	n. v.	0	0	0	0
	n. v.	n. v.	<b>3</b>	<b>3</b>	<b>3</b>	<b>3</b>
Materialaufwand	n. v.	n. v.	0	0	0	0
Personalaufwand	n. v.	n. v.	0	0	0	0
Abschreibungen	n. v.	n. v.	0	0	0	0
Sonstige betriebliche Aufwendungen	n. v.	n. v.	1	1	1	1
Zinsen und ähnliche Auf- wendungen	n. v.	n. v.	0	0	0	0
Steuern	n. v.	n. v.	0	0	0	158
0	n. v.	n. v.	<b>1</b>	<b>1</b>	<b>1</b>	<b>1</b>
<b>Jahresüberschuss / Fehl- betrag</b>	n. v.	n. v.	<b>2</b>	<b>2</b>	<b>2</b>	<b>2</b>

### 5.13. Wirtschaftsförderung Wuppertal AöR

Lise-Meitner-Str. 13

42119 Wuppertal

Telefon: 0202 248070

Telefax: 0202 24807027

E-Mail: info@wf-wuppertal.de

www.wf-wuppertal.de

#### **Beteiligungsverhältnis:**

Stammkapital der Anstalt → 50.000,00 €

Die Stadt Wuppertal ist Anstaltsträgerin.

#### **Beteiligungen:**

Es besteht eine Beteiligung von 12,5% (3.125,00 €) an der Neue Effizienz GmbH (3.812 Geschäftsanteile werden zusätzlich treuhänderisch gehalten) sowie eine 50%ige Beteiligung (291.950,00 €) an der Technologiezentrum Wuppertal W-tec GmbH.

#### **Gegenstand des Unternehmens und Erfüllung des öffentlichen Zwecks:**

Die AöR wurde 2007 gegründet. Laut Satzung ist die Aufgabe der Anstalt, die Übernahme der Wirtschaftsförderung in Wuppertal als hoheitliche Aufgabe. Dies geschieht satzungsgemäß durch Förderung der Ansiedlung und Standortsicherung sowie die Entwicklung von Industrie, Gewerbe, Handel und Handwerk und die Förderung und Entwicklung des Arbeitsmarktes. Hierzu gehören insbesondere auch Außen- und Binnenmarketing für den Wirtschaftsstandort Wuppertal, die Beratung und Unterstützung von Unternehmen bei Standort-, Ansiedlungs-, Förderungs- und sonstigen Entwicklungsfragen sowie Innovationsförderung z. B. in Form einer Servicestelle bei der Abwicklung von Verwaltungsverfahren sowie das Angebot eines Ansiedlungsservices, die Existenzgründungsberatung und das -coaching sowie die Beschäftigungsförderung und Durchführung von Qualifizierungsmaßnahmen in Wuppertal und in der Bergischen Region und damit verbundene Geschäfte.

#### **Organe und Beschäftigte der Anstalt:**

Vorstand: Herr Eric Swehla (bis 01.03.2023) (24 T€)

Ab 01.03.2023 wurde die Gesellschaft satzungsgemäß durch die Handlungsbevollmächtigten vertreten.

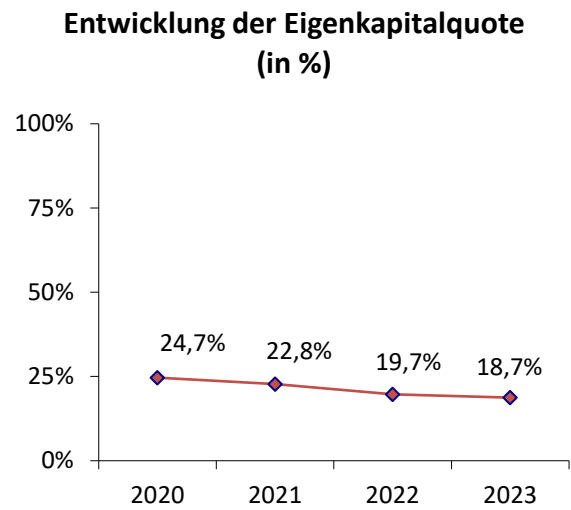
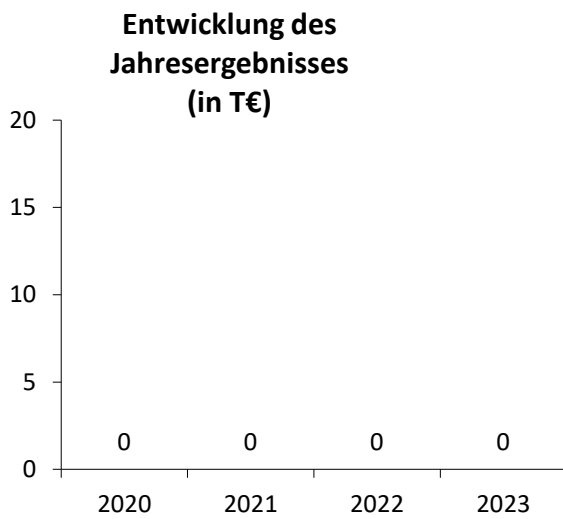
#### **Verwaltungsrat:**

Herr OB Prof. Dr. Uwe Schneidewind (Vorsitzender)	Frau Stv. Verena Gabriel
Herr Stv. Servet Köksal (stellv. Vorsitzender)	Herr Stv. Ludger Kineke
Herr Henrik Dahlmann	Herr Stv. Bernhard Sander
	Herr Stv. Lukas Twardowski

	2020	2021	2022	2023
Ø Mitarbeitende im Jahr	22	21	21	19
Mitarbeitende zum Jahresende	22	22	20	18

**Wirtschaftliche Lage:**

Vereinbarungsgemäß weist die Wirtschaftsförderung Wuppertal AöR jährlich ein ausgeglichenes Ergebnis aus. Neben dem städtischen Betriebskostenzuschuss hat die Gesellschaft Fördermittel und Umsatzerlöse im Rahmen des Betriebes gewerblicher Art generiert.



**Leistungsdaten:**

Keine

**Wesentliche Finanz- und Leistungsbeziehungen der Beteiligten untereinander und mit dem städtischen Haushalt:**

Die Stadt Wuppertal ist Gewährträgerin der Anstalt und leistet jährlich einen Betriebskostenzuschuss in Höhe der Aufwendungen an die AöR, 2023 belief sich der benötigte Betrag auf rd. 1,8 Mio. €.



**5.14. Technologiezentrum Wuppertal W-tec GmbH**

Lise-Meitner-Str. 1-13  
 42119 Wuppertal  
 Telefon: 0202 31713-0  
 Telefax: 0202 31713-181  
 E-Mail: info@w-tec.de  
 www.w-tec.de

Handelsregister Wuppertal, HRB 7831

**Beteiligungsverhältnis:**

Stammkapital der Gesellschaft → 583.900,00 €

Die Wirtschaftsförderung Wuppertal AöR hält 50% der Anteile (291.950,00 €). Die restlichen Anteile verteilen sich auf verschiedene private Anteilseigner.

**Beteiligungen:**

Es bestehen keine Beteiligungen.

**Gegenstand des Unternehmens und Erfüllung des öffentlichen Zwecks:**

Die Gesellschaft wurde im Jahr 1992 gegründet. Der Unternehmensgegenstand umfasst die Förderung von Innovation und Technologie-Transfer in Wuppertal. Hierzu gehört der Betrieb eines Technologiezentrums durch Vermietungen an innovative Unternehmen und Existenzgründer sowie das Angebot von Beratungs- und anderen Dienstleistungen.

**Organe und Beschäftigte der Gesellschaft:**

Geschäftsführung: Herr Dr. rer. oec. Martin Hebler

Aufsichtsrat:

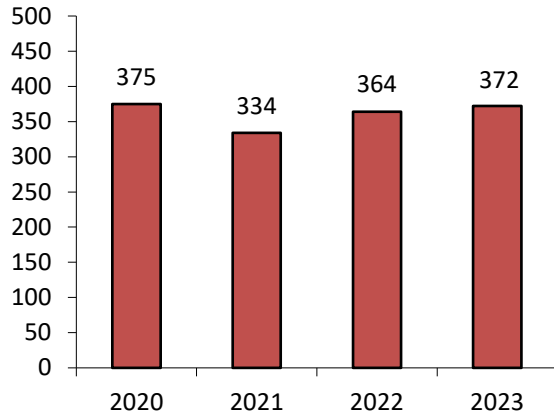
Herr Rüdiger Theis (Vorsitzender)	Herr Eric Swehla (bis Anfang März 2023)
Herr André Bovenkamp (stellvertretender Vorsitzender)	Herr Dr. Marco Trienes (ab Juni 2023)

	2020	2021	2022	2023
Ø Mitarbeitende im Jahr	17	19	21	24
Mitarbeitende zum Jahresende	./.	./.	./.	./.

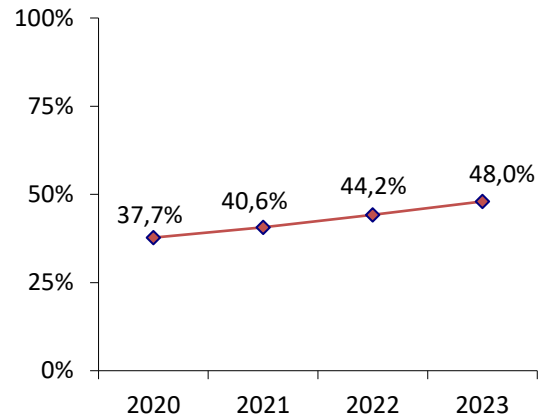
**Wirtschaftliche Lage:**

Das Geschäftsjahr 2023 verlief wiederum erfolgreich, der Jahresüberschuss konnte auf 372 T€ gesteigert werden. 34 Unternehmen zogen aus dem W-tec aus, während 40 Unternehmen neu einzogen. Alle neuen Ansiedlungswünsche konnten erfüllt werden.

**Entwicklung des Jahresergebnisses  
(in T€)**



**Entwicklung der Eigenkapitalquote  
(in %)**



**Leistungsdaten:**

Insgesamt betrug die Auslastung 99,0% (Vorjahr: 99,4%). Die Anzahl der Unternehmen im Technologiezentrum betrug zum Stichtag 266 (Vorjahr: 260).

**Wesentliche Finanz- und Leistungsbeziehungen der Beteiligten untereinander und mit dem städtischen Haushalt:**

Es bestehen aktuell keine finanzwirtschaftlichen Auswirkungen zwischen der Gesellschaft und dem städtischen Haushalt. Der Rat der Stadt Wuppertal hat in seiner Sitzung am 17.09.2001 beschlossen, dass die Defizite der Gesellschaft für die Zweckbindungsdauer (der Förderung) von 15 Jahren (Jahr 2016) auszugleichen sind, um somit die nachhaltige Tätigkeit des Zentrums sicherzustellen. Seit dem Geschäftsjahr 2005 wurde von der Gesellschaft kein Betriebskostenzuschuss mehr in Anspruch genommen.

## Entwicklung der Bilanz und der Gewinn- und Verlustrechnung

Jahr	2025	2024	2023	2022	2021	2020
<b>Bilanz:</b>						
<b>Aktiva in T€</b>						
Anlagevermögen	-	-	7.328	7.588	7.854	7.580
Umlaufvermögen	-	-	2.402	2.130	1.837	2.004
Rechnungsabgrenzungs- posten	-	-	6	8	10	5
Aktive latente Steuern			2	1	0	0
	-	-	<b>9.738</b>	<b>9.727</b>	<b>9.701</b>	<b>9.589</b>
<b>Passiva in T€</b>						
Eigenkapital	-	-	4.673	4.301	3.942	3.618
Rückstellungen	-	-	71	98	107	90
Verbindlichkeiten	-	-	4.990	5.323	5.651	5.880
Rechnungsabgrenzungs- posten	-	-	4	5	1	1
	-	-	<b>9.738</b>	<b>9.727</b>	<b>9.701</b>	<b>9.589</b>
<b>Gewinn- und Verlust- rechnung in T€:</b>						
Umsatzerlöse	n. v.	n. v.	2.377	2.326	2.336	2.207
Sonstige betriebl./sonst. Erträge	n. v.	n. v.	45	26	26	36
Sonstige Zinsen und ähn- liche Erträge	n. v.	n. v.	46	7	3	2
	n. v.	n. v.	<b>2.468</b>	<b>2.359</b>	<b>2.365</b>	<b>2.245</b>
Materialaufwand	n. v.	n. v.	514	431	577	421
Personalaufwand	n. v.	n. v.	754	726	618	582
Abschreibungen	n. v.	n. v.	331	329	345	351
Sonstige betriebliche Aufwendungen	n. v.	n. v.	167	162	153	149
Zinsen und ähnliche Auf- wendungen	n. v.	n. v.	96	117	124	131
Steuern	n. v.	n. v.	234	230	214	236
0	n. v.	n. v.	<b>2.096</b>	<b>1.995</b>	<b>2.031</b>	<b>1.870</b>
<b>Jahresüberschuss / Fehl- betrag</b>	n. v.	n. v.	<b>372</b>	<b>364</b>	<b>334</b>	<b>375</b>

### 5.15. Wuppertal Marketing GmbH

Werth 96

42275 Wuppertal

Telefon: 0202 563-4097

Telefax: 0202 563-8014

E-Mail: [info@wuppertal-marketing.de](mailto:info@wuppertal-marketing.de)

[www.wuppertal-marketing.de](http://www.wuppertal-marketing.de)

Handelsregister Wuppertal, HRB 19342

#### **Beteiligungsverhältnis:**

Stammkapital der Gesellschaft → 1.030.000,00 €

Die Stadt Wuppertal hält 84,95% (875.000,00 €) der Stammeinlage an der Gesellschaft. Die übrigen Anteile entfallen auf 23 Unternehmen aus und um Wuppertal, darunter u. a. mit je einem Anteil von rd. 0,49% (5.000,00 €) die WSW Wuppertaler Stadtwerke GmbH, die AWG Abfallwirtschaftsgesellschaft mbH sowie die gwg Gemeinnützige Wohnungsbaugesellschaft mbH. Die Gesellschaft hält drei eigene Anteile (à 5.000 €).

#### **Beteiligungen:**

Es bestehen keine Beteiligungen.

#### **Gegenstand des Unternehmens und Erfüllung des öffentlichen Zwecks:**

Die Gesellschaft wurde im Jahr 2005 gegründet und hat als Unternehmensgegenstand die Verbesserung der Wirtschaftsstruktur und Werbung für Wuppertal. Diese umfasst insbesondere: Werbung und Tourismusmarketing, Management von Festen und Veranstaltungen, City- und Zentrenmarketing, Presse- und Öffentlichkeitsarbeit, Verbesserung der Kommunikation zwischen ansässigen Unternehmen.

#### **Organe und Beschäftigte der Gesellschaft:**

Geschäftsführung: Herr Martin Bang (138.437,00 €)

Aufsichtsrat:

Herr OB Prof. Dr. Uwe Schneidewind (Vorsitzender)	Herr Dr. Markus Niemeyer
Herr Günther Wölfges (stellv. Vorsitzender)	Frau Antje Lieser
Herr Stv. Ludger Kineke	Herr Stv. Guido Gehrenbeck
Herr Dr. Josef Beutelmann	Herr Stv. Rene Schunck
	Herr Stv. Ulrich T. Christenn

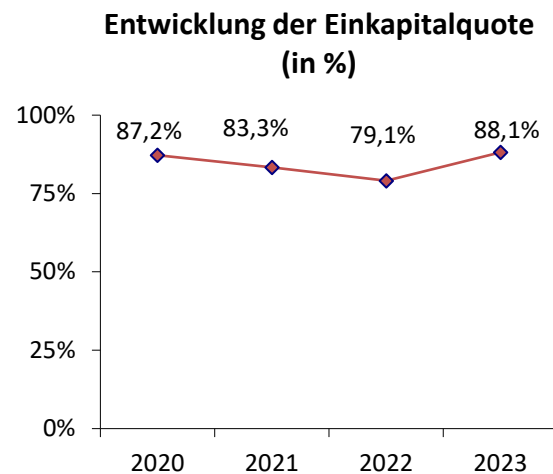
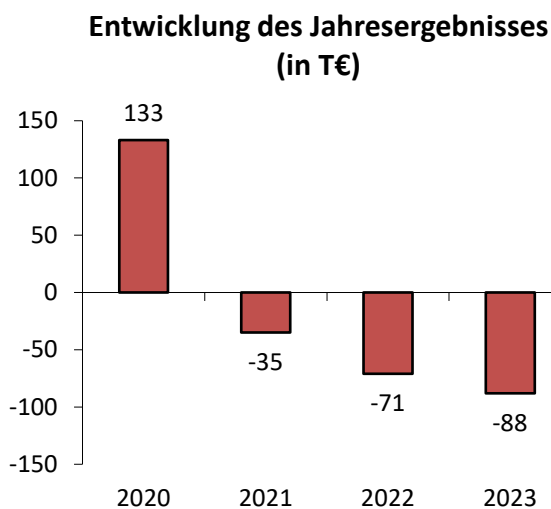
Der Aufsichtsrat erhält keine Vergütung.

Das weitere Organ der Gesellschaft ist die Gesellschafterversammlung.

	2020	2021	2022	2023
Ø Mitarbeitende im Jahr	19	21	21	20
Mitarbeitende zum Jahresende	./.	./.	./.	./.

### Wirtschaftliche Lage:

Der Rat der Stadt Wuppertal hat Ende 2022 beschlossen, dass der städtische Anteil auf rd. 85% erhöht wird. Ebenfalls beschlossen wurde eine Kapitalerhöhung um 810 T€, die 2023 eingezahlt wurde. Das Geschäftsjahr 2023 war gekennzeichnet durch die hohe Inflation, insbesondere die hohen Energiepreise, den Ukraine- und den Nahostkonflikt. Die Entwicklung des operativen Geschäfts verlief dennoch sehr zufriedenstellend, obwohl die Umsatzerlöse im Bereich Tourismus noch nicht wieder die Werte vor der Coronapandemie erreicht haben. Es wurde ein Fehlbetrag in Höhe von rd. 88 T€ erzielt, der deutlich unter dem erwarteten Fehlbetrag des Wirtschaftsplanes liegt.



### Leistungsdaten:

- Konzeptionierung und Umsetzung der Bergischen EXPO, der Leistungsschau der Bergischen Wirtschaft zusammen mit der IHK und der IG1
- Eröffnung des Schwebodroms

### Wesentliche Finanz- und Leistungsbeziehungen der Beteiligten untereinander und mit dem städtischen Haushalt:

Die Stadt Wuppertal leistet jährlich einen Betriebskostenzuschuss in Höhe von rd. 753 T€ an die Gesellschaft. Weiterhin leistet die Stadt einen jährlichen Zuschuss in Höhe von 107 T€ für Miete und Nebenkosten. Darüber hinaus besteht ein Betreuungsvertrag von PC-Arbeitsplatzausstattungen und die Bereitstellung, den Betrieb und die Entstörung von Daten- und Sprachnetzanschlüssen mit der Stadt. Der Mietvertrag wurde mit dem städtischen Gebäudemanagement abgeschlossen.

**Entwicklung der Bilanz und der Gewinn- und Verlustrechnung**

Jahr	2025	2024	2023	2022	2021	2020
<b>Bilanz:</b>						
<b>Aktiva in T€</b>						
Anlagevermögen	-	-	65	69	82	14
Umlaufvermögen	-	-	1.336	581	633	709
Rechnungsabgrenzungs- posten	-	-	6	5	4	3
	-	-	<b>1.407</b>	<b>655</b>	<b>719</b>	<b>726</b>
<b>Passiva in T€</b>						
Eigenkapital	-	-	1.240	518	599	633
Rückstellungen	-	-	107	82	84	61
Verbindlichkeiten	-	-	60	55	36	32
Rechnungsabgrenzungs- posten	-	-	0	0	0	0
	-	-	<b>1.407</b>	<b>655</b>	<b>719</b>	<b>726</b>
<b>Gewinn- und Verlust- rechnung in T€:</b>						
Umsatzerlöse	891	939	843	530	317	444
Sonstige betriebl./sonst. Erträge	907	923	945	923	917	862
Sonstige Zinsen und ähn- liche Erträge	0	0	7	0	0	0
	<b>1.798</b>	<b>1.862</b>	<b>1.795</b>	<b>1.453</b>	<b>1.234</b>	<b>1.306</b>
Materialaufwand	509	532	474	253	120	160
Personalaufwand	1.189	1.230	1.046	971	899	806
Abschreibungen	11	16	43	15	6	6
Sonstige betriebliche Aufwendungen	293	299	317	285	244	201
Zinsen und ähnliche Auf- wendungen	0	0	0	0	0	0
Steuern	0	0	3	0	0	0
0	<b>2.002</b>	<b>2.077</b>	<b>1.883</b>	<b>1.524</b>	<b>1.269</b>	<b>1.173</b>
<b>Jahresüberschuss / Fehl- betrag</b>	<b>-204</b>	<b>-215</b>	<b>-88</b>	<b>-71</b>	<b>-35</b>	<b>133</b>

### 5.16. NRW.URBAN Kommunale Entwicklung GmbH

Fritz-Vomfelde-Str. 10

40547 Düsseldorf

Telefon: 0211 54238-0

Telefax : 0211 54238-430

E-Mail: ./.

[www.nrw-urban.de](http://www.nrw-urban.de)

Handelsregister Düsseldorf, HRB 79640

#### **Beteiligungsverhältnis:**

Stammkapital der Gesellschaft → 300.000,00 €

Die Stadt Wuppertal hält 0,33% der Anteile (1.000 €). Die übrigen Anteile verteilen sich auf weitere Kommunen und die NRW.URBAN Service GmbH.

#### **Beteiligungen:**

Es bestehen keine Beteiligungen.

#### **Gegenstand des Unternehmens und Erfüllung des öffentlichen Zwecks:**

Die Gesellschaft wurde im Jahr 2016 gegründet und hat im Berichtsjahr 2018 ihre operative Tätigkeit aufgenommen. Unternehmensgegenstand ist die Erbringung von Dienstleistungen gegenüber den nordrhein-westfälischen Kommunen und kommunal nahestehenden Dritten, wie beispielsweise kommunalen Wirtschaftsförderungsgesellschaften und Stadtentwicklungsgesellschaften, im Zusammenhang mit der Baulandentwicklung sowie der Wahrnehmung von städtebaulichen Aufgaben, Maßnahmen der Stadtentwicklung und Strukturpolitik, Aufbereitung, Erschließung und Verwertung von Baulandflächen sowie verwandten Geschäften.

#### **Organe und Beschäftigte der Gesellschaft:**

Geschäftsführung: Herr Ludger Kloidt  
Herr Henk Brockmeyer

Die Geschäftsführer haben für ihre Tätigkeit keine Vergütung erhalten.

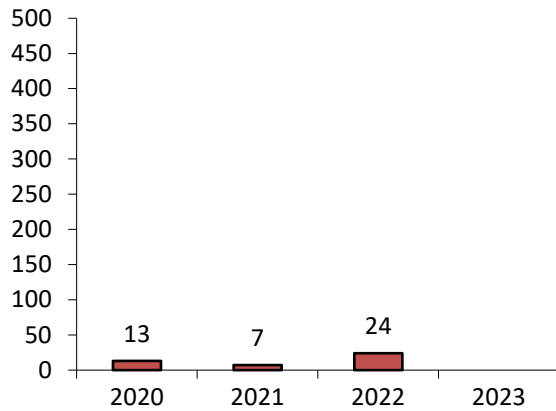
Ein weiteres Organ der Gesellschaft ist die Gesellschafterversammlung.

Die Gesellschaft beschäftigt keine eigenen Mitarbeiter. Die Gesellschaft hat die NRW.URBAN Service GmbH mit der Geschäftsbesorgung beauftragt.

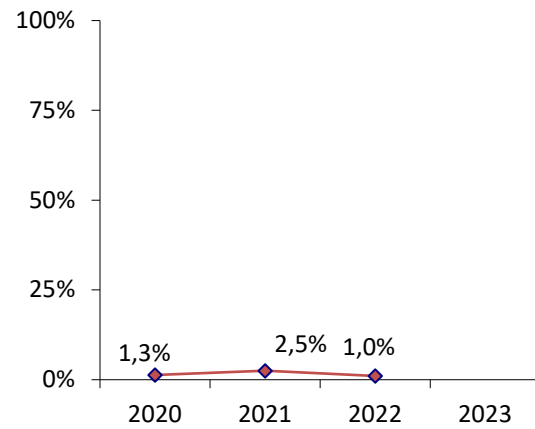
#### **Wirtschaftliche Lage:**

Der Jahresabschluss 2023 lag zum Zeitpunkt der Berichterstattung noch nicht vor.

**Entwicklung des Jahresergebnisses  
(in T€)**



**Entwicklung der Eigenkapitalquote  
(in %)**



**Leistungsdaten:**

Keine

**Wesentliche Finanz- und Leistungsbeziehungen der Beteiligten untereinander und mit dem städtischen Haushalt:**

Es bestehen aktuell keine finanzwirtschaftlichen Auswirkungen zwischen der Gesellschaft und dem städtischen Haushalt.

## Entwicklung der Bilanz und der Gewinn- und Verlustrechnung

Jahr	2025	2024	2023	2022	2021	2020
<b>Bilanz:</b>						
<b>Aktiva in T€</b>						
Anlagevermögen	-	-	n. v.	0	0	0
Umlaufvermögen	-	-	n. v.	31.631	12.219	7.879
Rechnungsabgrenzungs- posten	-	-	n. v.	0	0	0
	-	-	n. v.	<b>31.631</b>	<b>12.219</b>	<b>7.879</b>
<b>Passiva in T€</b>						
Eigenkapital	-	-	n. v.	332	307	101
Rückstellungen	-	-	n. v.	23	14	6
Verbindlichkeiten	-	-	n. v.	31.276	11.898	7.772
Rechnungsabgrenzungs- posten	-	-	n. v.	0	0	0
	-	-	n. v.	<b>31.631</b>	<b>12.219</b>	<b>7.879</b>
<b>Gewinn- und Verlust- rechnung in T€:</b>						
Umsatzerlöse	n. v.	n. v.	n. v.	4.023	3.526	2.718
Sonstige betriebl./sonst. Erträge	n. v.	n. v.	n. v.	7	-24	56
Sonstige Zinsen und ähn- liche Erträge	n. v.	n. v.	n. v.	60	20	6
	n. v.	n. v.	n. v.	<b>4.090</b>	<b>3.522</b>	<b>2.780</b>
Materialaufwand	n. v.	n. v.	n. v.	3.926	3.429	2.716
Personalaufwand	n. v.	n. v.	n. v.	0	0	0
Abschreibungen	n. v.	n. v.	n. v.	0	0	0
Sonstige betriebliche Aufwendungen	n. v.	n. v.	n. v.	69	63	45
Zinsen und ähnliche Auf- wendungen	n. v.	n. v.	n. v.	60	20	6
Steuern	n. v.	n. v.	n. v.	11	3	0
0	n. v.	n. v.	n. v.	<b>4.066</b>	<b>3.515</b>	<b>2.767</b>
<b>Jahresüberschuss / Fehl- betrag</b>	n. v.	n. v.	n. v.	<b>24</b>	<b>7</b>	<b>13</b>

### 5.17. PD Berater der öffentlichen Hand GmbH

Friedrichstr. 149

10117 Berlin

Telefon: 030 257679-0

Telefax : 030 257679-199

E-Mail: [info@pd-g.de](mailto:info@pd-g.de)

[www.pd-g.de](http://www.pd-g.de)

Amtsgericht Charlottenburg, HRB 182217 B

#### **Beteiligungsverhältnis:**

Stammkapital der Gesellschaft → 2.004.000,00 €

Die Stadt Wuppertal hält 0,25% der Anteile (5.000 €). Die übrigen Anteile verteilen sich auf Körperschaften der öffentlichen Hand oder deren Einrichtungen.

#### **Beteiligungen:**

Es bestehen keine Beteiligungen.

#### **Gegenstand des Unternehmens und Erfüllung des öffentlichen Zwecks:**

Gegenstand ist die Investitions- und Modernisierungsberatung der Öffentlichen Hand, ausländischer Staaten und internationaler Organisationen, die die Voraussetzungen eines öffentlichen Auftraggebers i.S.d. § 99 Nr. 1 bis 3 GWB in seiner jeweils gültigen Fassung erfüllen sowie alle damit zusammenhängenden Geschäfte und Dienstleistungen. Durch diese Dienstleistungen sollen die öffentlichen Stellen unterstützt werden, ihre Investitions- und Modernisierungsziele möglichst wirtschaftlich zu erreichen. Die Gesellschaft ist auch Kompetenzzentrum für langfristige Kooperationsmodelle sowohl der Öffentlichen Hand mit privaten Unternehmen als auch zwischen öffentlichen Verwaltungen sowie für die Weiterentwicklung ihrer Grundlagen und Anwendungsbereiche. Die Interessen des Mittelstandes sind bei der Arbeit der Gesellschaft zu berücksichtigen und zu fördern.

#### **Organe und Beschäftigte der Gesellschaft:**

Geschäftsführung: Herr Stéphane Beemelmans (318,3 T€ inkl. 42 T€ variable Vergütung und 10,3 T€ Nebenleistungen)

Herr Claus Wechselmann (399,4 T€ inkl. 42 T€ variable Vergütung und 14,3 T€ Nebenleistungen)

Aufsichtsrat: (Gesamtbezüge 50,4 T€)

Herr Steffen Saebisch (Vorsitzender)	Herr Uwe Zimmermann
Herr Dr. Rolf Bösing (stellv. Vorsitzender)	Herr Dieter Rehfeld
Frau Dr. Astrid Klesse	Herr Wolfgang Deix
Herr Prof. Dr. Jens Scholz	Frau Melissa Waßmuth
Frau Verena Göppert	Frau Tatiana Munoz

Frau Pia Karger Herr Dr. Lukas Mangelsdorff Herr Elmar Damm	Frau Corinna Michel Herr Jan Wilkens (bis 30.06.2023) Herr Dr. Jochen Werth (seit 01.07.2023)
---	---

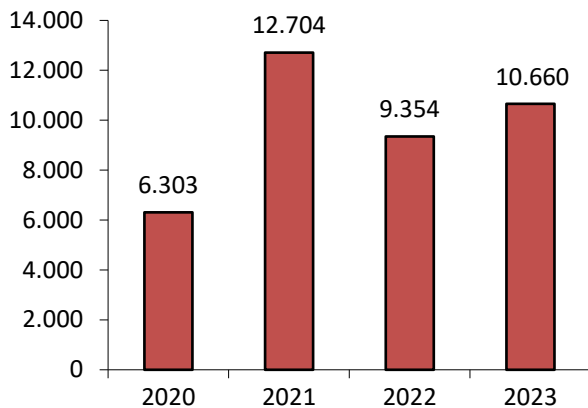
Das weitere Organ der Gesellschaft ist die Gesellschafterversammlung.

	2020	2021	2022	2023
Ø Mitarbeitende im Jahr	355	519	717	970
Mitarbeitende zum Jahresende	./.	./.	./.	./.

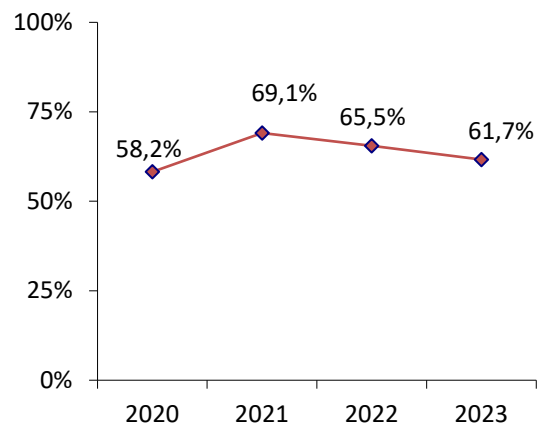
**Wirtschaftliche Lage:**

Es wurde ein Jahresüberschuss in Höhe von rd. 10,7 Mio. € erwirtschaftet. Das Ergebnis liegt um rd. 5,4 Mio. € über dem Planwert. Ein wesentlicher Einflussfaktor für die Ergebnissteigerung ist die erneute Steigerung der Beratungstätigkeit.

**Entwicklung des Jahresergebnisses  
(in T€)**



**Entwicklung der Eigenkapitalquote  
(in %)**



**Leistungsdaten:**

Keine

**Wesentliche Finanz- und Leistungsbeziehungen der Beteiligten untereinander und mit dem städtischen Haushalt:**

Es bestehen aktuell keine finanzwirtschaftlichen Auswirkungen zwischen der Gesellschaft und dem städtischen Haushalt.

## Entwicklung der Bilanz und der Gewinn- und Verlustrechnung

Jahr	2025	2024	2023	2022	2021	2020
<b>Bilanz:</b>						
<b>Aktiva in T€</b>						
Anlagevermögen	-	-	3.954	4.068	2.646	2.220
Umlaufvermögen	-	-	68.224	52.425	42.955	31.971
Rechnungsabgrenzungs- posten	-	-	1.378	522	440	567
	-	-	<b>73.556</b>	<b>57.015</b>	<b>46.041</b>	<b>34.758</b>
<b>Passiva in T€</b>						
Eigenkapital	-	-	45.349	37.329	31.802	20.236
Rückstellungen	-	-	18.511	11.955	7.763	8.134
Verbindlichkeiten	-	-	9.680	7.731	6.476	6.388
Rechnungsabgrenzungs- posten	-	-	16	0	0	0
	-	-	<b>73.556</b>	<b>57.015</b>	<b>46.041</b>	<b>34.758</b>
<b>Gewinn- und Verlust- rechnung in T€:</b>						
Umsatzerlöse	n. v.	n. v.	137.077	115.563	93.702	63.452
Sonstige betriebl./sonst. Erträge	n. v.	n. v.	2.779	1.209	388	1.557
Sonstige Zinsen und ähn- liche Erträge	n. v.	n. v.	214	0	0	0
	n. v.	n. v.	<b>140.070</b>	<b>116.772</b>	<b>94.090</b>	<b>65.009</b>
Materialaufwand	n. v.	n. v.	22.128	22.291	20.871	16.788
Personalaufwand	n. v.	n. v.	81.708	59.080	42.458	29.748
Abschreibungen	n. v.	n. v.	1.428	1.662	1.216	749
Sonstige betriebliche Aufwendungen	n. v.	n. v.	19.259	20.033	11.271	8.390
Zinsen und ähnliche Auf- wendungen	n. v.	n. v.	0	59	74	15
Steuern	n. v.	n. v.	4.887	4.293	5.496	3.016
0	n. v.	n. v.	<b>129.410</b>	<b>107.418</b>	<b>81.386</b>	<b>58.706</b>
<b>Jahresüberschuss / Fehl- betrag</b>	n. v.	n. v.	<b>10.660</b>	<b>9.354</b>	<b>12.704</b>	<b>6.303</b>

### 5.18. d-NRW AÖR

Rheinische Straße 1

44137 Dortmund

Telefon: 0231 222438-45

Telefax : 0231 222438-11

E-Mail: ./.

www.d-NRW.de

#### **Beteiligungsverhältnis:**

Stammkapital der Gesellschaft → 1.385.000,00 €

An der d-NRW AÖR ist das Land NRW mit 1,0 Mio. € beteiligt. Weiter sind insgesamt 385 Kommunen, Kreise und Landschaftsverbände des Landes NRW beteiligt, deren Beteiligung 1.000 € beträgt (vgl. § 4 Abs. 1 Errichtungsgesetz d-NRW AÖR), was einem Anteil von 0,072% entspricht.

#### **Beteiligungen:**

Es bestehen keine Beteiligungen.

#### **Gegenstand des Unternehmens und Erfüllung des öffentlichen Zwecks:**

Das Land Nordrhein-Westfalen hat die d-NRW AÖR zum 01.01.2017 errichtet. Aufgaben der Anstalt sind nach § 6 Errichtungsgesetz die Unterstützung der Träger und, soweit ohne Beeinträchtigung ihrer Aufgaben möglich, andere öffentliche Stellen beim Einsatz von Informationstechnik in der öffentlichen Verwaltung. Informationstechnische Leistungen, die der Wahrnehmung öffentlicher Aufgaben dienen, erbringt sie insbesondere im Rahmen von staatlich-kommunalen Kooperationsprojekten. Die Anstalt unterstützt den IT-Kooperationsrat bei der Erfüllung seiner Aufgaben nach § 21 des E-Government-Gesetzes Nordrhein-Westfalen. Die Anstalt erbringt ihre Leistungen gegenüber ihren Trägern und anderen öffentlichen Stellen auf Grundlage eines öffentlich-rechtlichen Vertrages nach den §§ 54 bis 62 des Verwaltungsverfahrensgesetzes für das Land Nordrhein-Westfalen.

#### **Organe und Beschäftigte der Gesellschaft:**

Geschäftsführung: Herr Dr. Roger Lienenkamp (Vorsitzender) (156.764,28 € inkl. Sachbezüge)  
Herr Markus Both (allgemeiner Vertreter) (137.555,58 € inkl. Sachbezüge)

#### **Verwaltungsrat:**

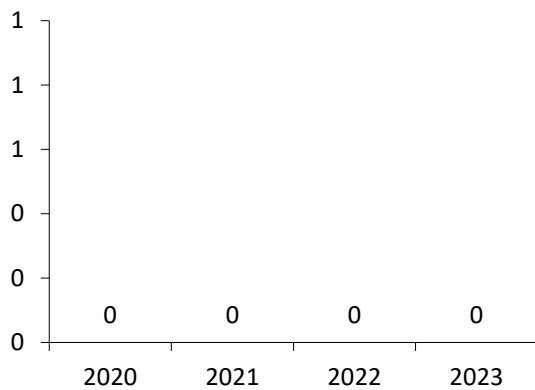
Herr Sebastian Kopietz	Frau Simone Dreyer
Herr Harald Zilikens	Frau Lee Hamacher
Herr Andreas Wohland	Herr Dr. Heinz Oberheim
Herr Dirk Brügge	Frau Katharina Jestaedt
Herr Dr. Marco Kuhn	Frau Diane Jägers

	2020	2021	2022	2023
Ø Mitarbeitende im Jahr	43	62	69	85
Mitarbeitende zum Jahresende	./.	./.	./.	./.

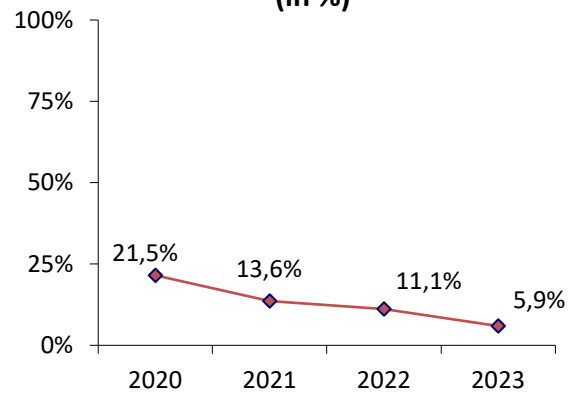
**Wirtschaftliche Lage:**

Die Anstalt erhebt für ihre Leistungen kostendeckende Entgelte. Die Gewinnerzielung ist nicht Zweck der Anstalt, daher ist das Ergebnis ausgeglichen.

**Entwicklung des Jahresergebnisses  
(in T€)**



**Entwicklung der Eigenkapitalquote  
(in %)**



**Leistungsdaten:**

Keine

**Wesentliche Finanz- und Leistungsbeziehungen der Beteiligten untereinander und mit dem städtischen Haushalt:**

Sofern Leistungen der Anstalt in Anspruch genommen werden, ist das entsprechende Entgelt zu zahlen.

## Entwicklung der Bilanz und der Gewinn- und Verlustrechnung

Jahr	2025	2024	2023	2022	2021	2020
<b>Bilanz:</b>						
<b>Aktiva in T€</b>						
Anlagevermögen	-	-	179	140	76	77
Umlaufvermögen	-	-	48.889	25.942	20.520	12.935
Rechnungsabgrenzungs- posten	-	-	110	10	5	4
	-	-	<b>49.178</b>	<b>26.092</b>	<b>20.601</b>	<b>13.016</b>
<b>Passiva in T€</b>						
Eigenkapital	-	-	2.914	2.896	2.810	2.800
Rückstellungen	-	-	8.045	5.607	3.340	1.883
Verbindlichkeiten	-	-	38.115	17.559	14.451	8.333
Rechnungsabgrenzungs- posten	-	-	104	30	0	0
	-	-	<b>49.178</b>	<b>26.092</b>	<b>20.601</b>	<b>13.016</b>
<b>Gewinn- und Verlust- rechnung in T€:</b>						
Umsatzerlöse	n. v.	n. v.	129.383	101.209	51.002	28.061
Sonstige betriebl./sonst. Erträge	n. v.	n. v.	103	433	344	23
Sonstige Zinsen und ähn- liche Erträge	n. v.	n. v.	0	0	0	0
	n. v.	n. v.	<b>129.486</b>	<b>101.642</b>	<b>51.346</b>	<b>28.084</b>
Materialaufwand	n. v.	n. v.	123.390	96.866	47.342	24.775
Personalaufwand	n. v.	n. v.	4.893	4.040	3.313	2.343
Abschreibungen	n. v.	n. v.	56	46	40	55
Sonstige betriebliche Aufwendungen	n. v.	n. v.	1.147	676	637	736
Zinsen und ähnliche Auf- wendungen	n. v.	n. v.	0	14	31	31
Steuern	n. v.	n. v.	0	0	-17	144
0	n. v.	n. v.	<b>129.486</b>	<b>101.642</b>	<b>51.346</b>	<b>28.084</b>
<b>Jahresüberschuss / Fehl- betrag</b>	n. v.	n. v.	<b>0</b>	<b>0</b>	<b>0</b>	<b>0</b>

**5.19. APH Alten- und Altenpflegeheime der Stadt Wuppertal**

Vogelsangstr. 52  
 42109 Wuppertal  
 Telefon: 0202 275585-16  
 Telefax: 0202 275585-25  
 E-Mail: info@altenheime-wuppertal.de  
 www.altenheime-wuppertal.de

**Beteiligungsverhältnis:**

Gewährtes Kapital der eigenbetriebsähnlichen Einrichtung → 4.299.618,76 € €

Es handelt sich um eine eigenbetriebsähnliche Einrichtung der Stadt Wuppertal mit rechtlich unselbständigem Vermögen im Sinne des § 107 Abs. 2 GO NRW.

**Beteiligungen:**

Der eigenbetriebsähnlichen Einrichtung APH sind die Geschäftsanteile der Stadt Wuppertal an der APH Service GmbH zu 100 % zugeordnet.

**Gegenstand des Unternehmens und Erfüllung des öffentlichen Zwecks:**

Die eigenbetriebsähnliche Einrichtung wurde im Jahr 1994 gegründet. Der Zweck des Betriebs ist die Unterbringung, Betreuung, Versorgung und Pflege in der Regel alter Menschen. Zum Betriebszweck gehören auch der Betrieb von Einrichtungen und die Durchführung von Maßnahmen der Altenhilfe, die der Freizeitgestaltung dienen. Die Alten- und Altenpflegeheime verfolgen ausschließlich und unmittelbar gemeinnützige steuerbegünstigte Zwecke im Sinne der Abgabenordnung. Sie sind selbstlos tätig und verfolgen nicht in erster Linie eigenwirtschaftliche Zwecke.

**Organe und Beschäftigte der eigenbetriebsähnlichen Einrichtung:**

Betriebsleitung Herr Ulrich Renziehausen (124.281,88 €) (bis 30.09.2022)  
 Frau Gea Kirchner (83.904,31 €) (ab 01.10.2022)

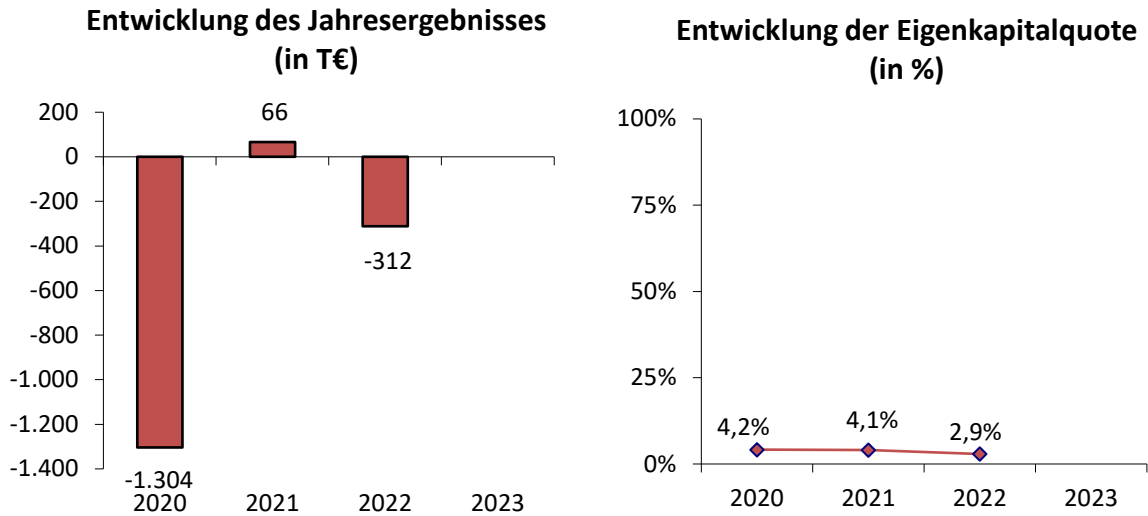
Es gibt einen gemeinsamen Betriebsausschuss APH / KIJU. Die Zusammensetzung des Betriebsausschusses ist als Anlage dem Bericht beigelegt. Der Anteil, der auf die Tätigkeit für APH entfällt, kann nicht zuverlässig ermittelt werden.

Weitere Organe sind der Oberbürgermeister und der Rat der Stadt Wuppertal.

	2020	2021	2022	2023
Ø Mitarbeitende im Jahr	534	525	524	
Mitarbeitende zum Jahresende	./.	./.	./.	

**Wirtschaftliche Lage:**

Der Jahresabschluss 2023 lag zum Erstellungszeitpunkt des Berichtes noch nicht vor.



**Leistungsdaten:**

Durchschnittliche Auslastung 2022: 88,1 % (Vorjahr: 88,8 %)

**Wesentliche Finanz- und Leistungsbeziehungen der Beteiligten untereinander und mit dem städtischen Haushalt:**

Der offene Bereich der APH erhält jährlich einen städtischen Zuschuss. Die APH Service GmbH führt ihre Gewinne an die Muttergesellschaft APH ab. APH ist Mieterin von Räumlichkeiten der GWG. Darüber hinaus bestehen Leistungsvereinbarungen (u. a. Innenrevision, Betreuung DV-Arbeitsplatzausstattungen) mit der Stadt Wuppertal und weitere Vereinbarungen innerhalb des Konzern Stadt z.B. mit der WSW AG hinsichtlich Strom- und Gasbezug. Die Verzinsung des Sonderhaushaltes kann sowohl zu Aufwand als auch zu Ertrag bei dem Eigenbetrieb als auch bei der Stadt Wuppertal führen.

## Entwicklung der Bilanz und der Gewinn- und Verlustrechnung

Jahr	2025	2024	2023	2022	2021	2020
<b>Bilanz:</b>						
<b>Aktiva in T€</b>						
Anlagevermögen	-	-	n. v.	22.479	18.994	16.050
Umlaufvermögen	-	-	n. v.	2.275	6.195	6.990
Rechnungsabgrenzungs- posten	-	-	n. v.	49	57	83
	-	-	<b>n. v.</b>	<b>24.803</b>	<b>25.246</b>	<b>23.123</b>
<b>Passiva in T€</b>						
Eigenkapital	-	-	n. v.	717	1.029	963
Sonderposten			n. v.	401	383	414
Rückstellungen	-	-	n. v.	2.340	2.448	1.721
Verbindlichkeiten	-	-	n. v.	20.265	20.260	18.930
Rechnungsabgrenzungs- posten	-	-	n. v.	1.080	1.126	1.095
	-	-	<b>n. v.</b>	<b>24.803</b>	<b>25.246</b>	<b>23.123</b>
<b>Gewinn- und Verlust- rechnung in T€:</b>						
Umsatzerlöse	43.733	43.087	n. v.	37.398	36.383	31.905
Sonstige betriebl./sonst. Erträge	2.407	2.440	n. v.	4.554	4.480	8.423
Sonstige Zinsen und ähn- liche Erträge	2	1	n. v.	1	1	4
	<b>46.142</b>	<b>45.528</b>	<b>n. v.</b>	<b>41.953</b>	<b>40.864</b>	<b>40.332</b>
Materialaufwand	10.520	12.125	n. v.	24.603	23.911	24.194
Personalaufwand	27.355	25.652	n. v.	12.635	11.626	12.927
Abschreibungen	1.580	1.372	n. v.	799	831	1.131
Sonstige betriebliche Aufwendungen	3.385	3.823	n. v.	4.147	4.318	3.208
Zinsen und ähnliche Auf- wendungen	1.850	1.061	n. v.	81	112	176
Steuern	0	0	n. v.	0	0	0
0	<b>44.690</b>	<b>44.033</b>	<b>n. v.</b>	<b>42.265</b>	<b>40.798</b>	<b>41.636</b>
<b>Jahresüberschuss / Fehl- betrag</b>	<b>1.452</b>	<b>1.495</b>	<b>n. v.</b>	<b>-312</b>	<b>66</b>	<b>-1.304</b>

## 5.20. APH Service GmbH

Vogelsangstr. 52

42109 Wuppertal

Telefon: 0202 563-2329

Telefax: 0202 563-8141

E-Mail: [gea.kirchner@aph.wuppertal.de](mailto:gea.kirchner@aph.wuppertal.de)

[www.wuppertal.de](http://www.wuppertal.de)

Amtsgericht Wuppertal, HRB 12512

### Beteiligungsverhältnis:

Stammkapital der Gesellschaft → 100.000,00 €

Die Stadt Wuppertal ist Alleingeschafterin, da die die Gesellschaftsanteile den APH Alten- und Altenpflegeheime der Stadt Wuppertal zugeordnet sind.

### Beteiligungen:

Es bestehen keine Beteiligungen.

### Gegenstand des Unternehmens und Erfüllung des öffentlichen Zwecks:

Die Gesellschaft wurde im Jahr 2003 gegründet. Der Unternehmensgegenstand ist das Facility Management für die Alten- und Altenpflegeheime der Stadt Wuppertal („APH“) und andere Betriebe der Stadt Wuppertal, d.h. die infrastrukturelle, kaufmännische und technische Bewirtschaftung, einschließlich der Reinigung in und an den Gebäuden, Servicedienste sowie sonstige hauswirtschaftliche Dienstleistungen.

Es handelt sich bei der APH Service GmbH um einen Hilfsbetrieb zur Deckung des Eigenbedarfs.

Die Gesellschaft ist berechtigt, alle Geschäfte und Maßnahmen zu treffen, die dem Gesellschaftszweck unmittelbar und mittelbar dienen.

### Organe und Beschäftigte der Gesellschaft:

Geschäftsführung: Herr Ulrich Renziehausen (15.350 €) (bis 31.12.2022)

Frau Gea Kirchner (keine Bezüge für 2022) (seit 01.10.2022)

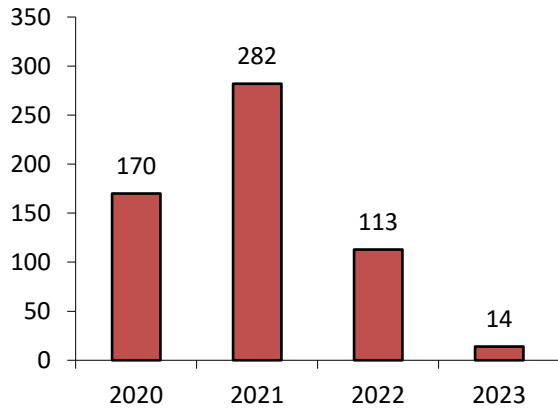
Ein weiteres Organ der Gesellschaft ist die Gesellschafterversammlung.

	2020	2021	2022	2023
Ø Mitarbeitende im Jahr	231	252	263	247
Mitarbeitende zum Jahresende	./.	./.	./.	./.

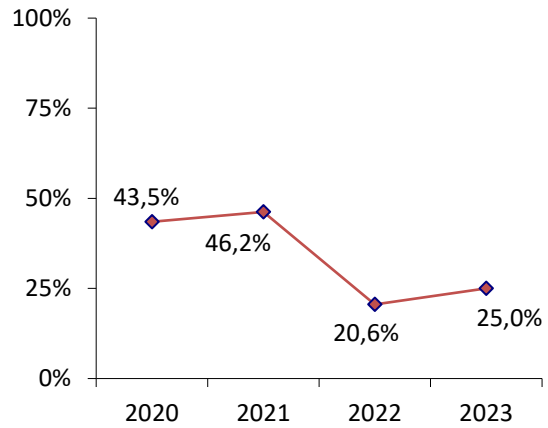
**Wirtschaftliche Lage:**

Das Geschäftsjahr 2023 schließt mit einem Jahresüberschuss in Höhe von rd. 14 T€ ab.

**Entwicklung des Jahresergebnisses  
(in T€)**



**Entwicklung der Eigenkapitalquote  
(in %)**



**Leistungsdaten:**

Keine

**Wesentliche Finanz- und Leistungsbeziehungen der Beteiligten untereinander und mit dem städtischen Haushalt:**

Es bestehen aktuell keine unmittelbaren finanzwirtschaftlichen Auswirkungen zwischen der Gesellschaft und dem städtischen Haushalt. Es besteht ein Facility-Management Vertrag zwischen der Gesellschaft und der Stadt (vertreten durch APH). Es bestehen ein Dienst- und Werkleistungsvertrag zwischen APH und der APH Service GmbH sowie ein Betriebsführungsvertrag mit der GKE. Erzielte Jahresüberschüsse werden an APH ausgeschüttet.

## Entwicklung der Bilanz und der Gewinn- und Verlustrechnung

Jahr	2025	2024	2023	2022	2021	2020
<b>Bilanz:</b>						
<b>Aktiva in T€</b>						
Anlagevermögen	-	-	9	13	18	25
Umlaufvermögen	-	-	898	1.022	1.174	1.039
Rechnungsabgrenzungs- posten	-	-	0	1	0	0
	-	-	<b>907</b>	<b>1.036</b>	<b>1.192</b>	<b>1.064</b>
<b>Passiva in T€</b>						
Eigenkapital	-	-	227	213	551	463
Rückstellungen	-	-	117	103	115	85
Verbindlichkeiten	-	-	563	720	526	516
Rechnungsabgrenzungs- posten	-	-	0	0	0	0
	-	-	<b>907</b>	<b>1.036</b>	<b>1.192</b>	<b>1.064</b>
<b>Gewinn- und Verlust- rechnung in T€:</b>						
Umsatzerlöse	8.026	8.651	7.885	7.806	7.249	6.663
Sonstige betriebl./sonst. Erträge	0	0	475	586	519	316
Sonstige Zinsen und ähn- liche Erträge	1	1	0	0	0	0
	<b>8.027</b>	<b>8.652</b>	<b>8.360</b>	<b>8.392</b>	<b>7.768</b>	<b>6.979</b>
Materialaufwand	3.234	3.274	2.930	2.693	2.281	2.237
Personalaufwand	4.653	5.042	5.109	5.208	4.740	4.188
Abschreibungen	4	44	6	7	12	10
Sonstige betriebliche Aufwendungen	79	86	294	314	314	290
Zinsen und ähnliche Auf- wendungen	0	0	0	0	0	0
Steuern	0	65	7	57	139	84
0	<b>7.970</b>	<b>8.511</b>	<b>8.374</b>	<b>8.279</b>	<b>7.486</b>	<b>6.809</b>
<b>Jahresüberschuss / Fehl- betrag</b>	<b>57</b>	<b>141</b>	<b>14</b>	<b>113</b>	<b>282</b>	<b>170</b>

### 5.21. KIJU Kinder- und Jugendwohngruppen der Stadt Wuppertal

Am Jagdhaus 50

42113 Wuppertal

Telefon: 0202 563-2684

Telefax: 0202 563-8140

E-Mail: info@kiju.de

www.kiju.de

#### Beteiligungsverhältnis:

Gewährtes Kapital → 3.323.397,23 €

Es handelt sich um eine eigenbetriebsähnliche Einrichtung mit rechtlich unselbständigem Sondervermögen der Stadt Wuppertal.

#### Beteiligungen:

Es bestehen keine Beteiligungen.

#### Gegenstand des Unternehmens und Erfüllung des öffentlichen Zwecks:

Im Jahr 1999 wurde die eigenbetriebsähnliche Einrichtung gegründet. Zweck des Betriebes ist, in Kooperation mit dem Jugendamt, individuell ausgerichtete Hilfestellungen für Kinder, Jugendliche, junge Erwachsene und Familien im Rahmen der §§ 27-41 Kinder- und Jugendhilfegesetz (KJHG-jetzt SGB VIII) anzubieten. Vorrangig werden Angebote gemäß § 34 KJHG (Heimerziehung, sonstige betreute Wohnformen) vorgehalten. Der Betrieb stellt im Rahmen der vereinbarten Pflegesätze eine angemessene Zahl von Plätzen für die Inobhutnahme von Kindern unter 14 Jahren bereit. Der Betrieb kann weitere Aufgaben wahrnehmen, die zur Erfüllung der genannten Zwecke zweckmäßig sind.

#### Organe und Beschäftigte der eigenbetriebsähnlichen Einrichtung:

Betriebsleiterin: Frau Petra Müller (86.269,86 €)

Stellv. Betriebsleiter: Frau Nadine Most (82.292,43 €)

Herr Philipp Kleimenhagen (62.420,88 €)

Es gibt einen gemeinsamen Betriebsausschuss APH / KIJU.

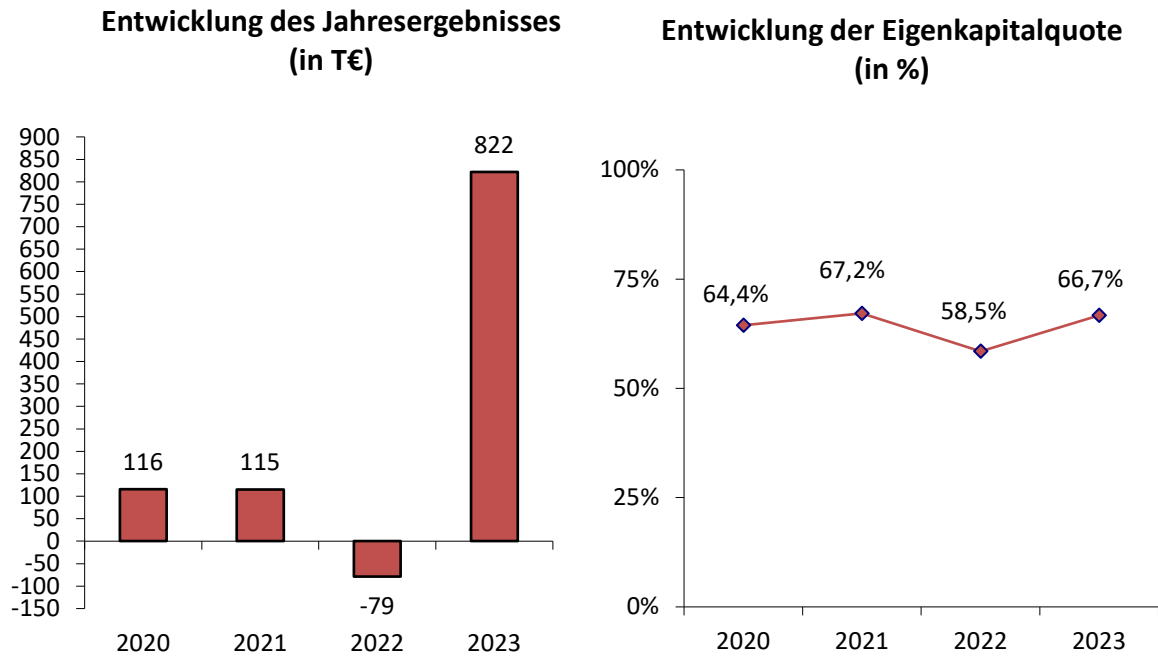
Die Zusammensetzung des Betriebsausschusses ist als Anlage dem Bericht beigefügt.

Weitere Organe sind der Oberbürgermeister und der Rat der Stadt Wuppertal.

	2020	2021	2022	2023
Ø Mitarbeitende im Jahr	116,75	120	127,5	123
Mitarbeitende zum Jahresende	./.	./.	./.	./.

**Wirtschaftliche Lage:**

Das Geschäftsjahr 2023 schließt mit einem Jahresüberschuss in Höhe von rd. 822 T€ ab.



**Leistungsdaten:**

Keine

**Wesentliche Finanz- und Leistungsbeziehungen der Beteiligten untereinander und mit dem städtischen Haushalt:**

Es gibt mehrere Verflechtungen mit dem städtischen Haushalt, diese umfassen u. a. Darlehensverbindlichkeiten, die Verzinsung des Sonderhaushaltes, die sowohl zu Aufwand als auch zu Ertrag bei dem Eigenbetrieb bzw. bei der Stadt Wuppertal führen können, sowie Dienstleistungsverträge (z.B. Personalabrechnung).

## Entwicklung der Bilanz und der Gewinn- und Verlustrechnung

Jahr	2025	2024	2023	2022	2021	2020
<b>Bilanz:</b>						
<b>Aktiva in T€</b>						
Anlagevermögen	-	-	5.423	5.199	4.650	4.627
Umlaufvermögen	-	-	2.698	2.164	1.878	2.000
Rechnungsabgrenzungs- posten	-	-	10	11	11	10
	-	-	<b>8.131</b>	<b>7.374</b>	<b>6.539</b>	<b>6.637</b>
<b>Passiva in T€</b>						
Eigenkapital	-	-	5.135	4.312	4.392	4.277
Sonderposten			305	277	271	266
Rückstellungen	-	-	1.677	1.524	1.047	981
Verbindlichkeiten	-	-	1.014	1.261	829	1.113
Rechnungsabgrenzungs- posten	-	-	0	0	0	0
	-	-	<b>8.131</b>	<b>7.374</b>	<b>6.539</b>	<b>6.637</b>
<b>Gewinn- und Verlust- rechnung in T€:</b>						
Umsatzerlöse	11.226	10.427	10.068	8.368	7.905	7.629
Sonstige betriebl./sonst. Erträge	290	289	151	144	103	156
Sonstige Zinsen und ähn- liche Erträge	10	1	5	0	0	0
	<b>11.526</b>	<b>10.717</b>	<b>10.219</b>	<b>8.512</b>	<b>8.008</b>	<b>7.785</b>
Materialaufwand	1.784	1.717	0	0	0	0
Personalaufwand	9.570	8.825	7.596	7.135	6.572	6.410
Abschreibungen	120	125	129	78	85	95
Sonstige betriebliche Aufwendungen	0	0	1.627	1.349	1.203	1.129
Zinsen und ähnliche Auf- wendungen	52	50	45	29	33	35
Steuern	0	0	0	0	0	0
0	<b>11.526</b>	<b>10.717</b>	<b>9.397</b>	<b>8.591</b>	<b>7.893</b>	<b>7.669</b>
<b>Jahresüberschuss / Fehl- betrag</b>	<b>0</b>	<b>0</b>	<b>822</b>	<b>-79</b>	<b>115</b>	<b>116</b>

## 5.22. Bergische Volkshochschule Zweckverband der Städte Solingen und Wuppertal

Birkenweiher 66

42651 Solingen

Telefon: 0212 2902880

Telefax: 0212 2902892

E-Mail: info@bergische-vhs.de

www.bergische-vhs.de

### Beteiligungsverhältnis:

Es handelt sich um einen Zweckverband, der als Körperschaft des öffentlichen Rechts kein satzungsgemäßes Eigenkapital ausweist. Das Eigenkapital umfasst die Kapitalrücklage, welche von den Städten Solingen und Wuppertal eingebracht wurden.

### Beteiligungen:

Es bestehen keine Beteiligungen.

### Gegenstand des Unternehmens und Erfüllung des öffentlichen Zwecks:

Der Zweckverband der Städte Solingen und Wuppertal wurde im Jahr 2005 gegründet. Der Unternehmensgegenstand umfasst die Wahrnehmung der allgemeinen und beruflichen Weiterbildung sowie der Familienbildung für alle Mitgliedskörperschaften. Das Bildungsangebot umfasst die Bereiche der allgemeinen, politischen, beruflichen und kulturellen Weiterbildung und schließt den Erwerb von Schulabschlüssen sowie Eltern- und Familienbildung ein. Zur Erfüllung seiner Aufgaben kann sich der Zweckverband an juristischen Personen des privaten Rechts beteiligen. Er kann auch mit anderen Trägern kooperieren.

### Organe und Beschäftigte des Zweckverbandes:

Verbandsvorsteherin: Beig. SG Frau Dagmar Becker (unentgeltlich)

Stellv. Verbandsvorsteher: Beig. W Herr Matthias Nocke (unentgeltlich)

Leitung: Frau Anna Lenker-Koukounarakis

Stellv. Leitung: Herr Carsten Ophoff

### Zweckverbandsversammlung:

Frau Stv. (W) Barbara Becker (0,00 €)	Herr Rüdiger Mann (SG) (0,00)
Frau Beig. (SG) Dagmar Becker (0,00 €)	Herr Beig. (W) Matthias Nocke (0,00 €)
Herr Stv. (SG) Raoul Brattig (16,50 €)	Herr Stv. (SG) Markus Preuß (0,00 €)
Frau Stv. (W) Dilek Engin (0,00 €)	Frau Stv. (SG) Iris Preuß-Buchholz (36,00 €)
Herr Stv. (W) Heiner Fragemann (20,10 €)	Herr Stv. (W) Holger Reich (55,80 €)
Frau Stv. (SG) Dorothea Geßner (17,70 €)	Herr Stv. (SG) Daniel Schirm (0,00 €)
Frau Stv. (W) Susanne Giskes (23,10 €)	Herr Stv. (W) Christian Schmidt (40,20 €)
Frau Stv. (W) Suzanne Kettig (0,00 €)	Herr Stv. (SG) Harald Schulte-Limbeck (20,70 €)
Herr Stv. (W) Jonas Klein (0,00 €)	Frau Stv. (W) Christiane Sippel (0,00)
Frau Stv. (W) Patricia Knauf-Varnhorst (0,00 €)	Herr Hartmut Stiller (W) (0,00)
Herr Stv. (SG) Torsten Küster (66,60 €)	Herr Stv. (W) Dr. Frank ter Veld (16,50 €)

Frau Stv. (SG) Simone Lammert (69,30 €)	Herr Stv. (W) Johannes van Bebber (33,00 €)
Herr Stv. (SG) Jan-Michael Lange (0,00 €)	Frau Stv. (W) Karin van der Most (23,70 €)
(SG) Herr Rüdiger Mann (0,00 €)	Frau Stv. (SG) Ioanna Zacharaki (20,70 €)

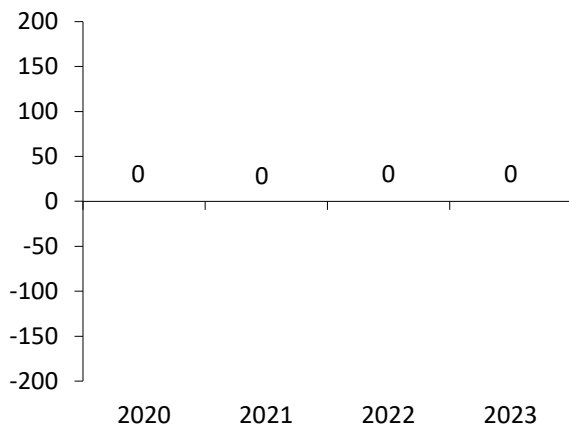
Die Verbandsversammlung hat 2023 drei Mal getagt.

	2020	2021	2022	2023
Ø Mitarbeitende im Jahr	72	73,42	70	67
Mitarbeitende zum Jahresende	73	74	70	67

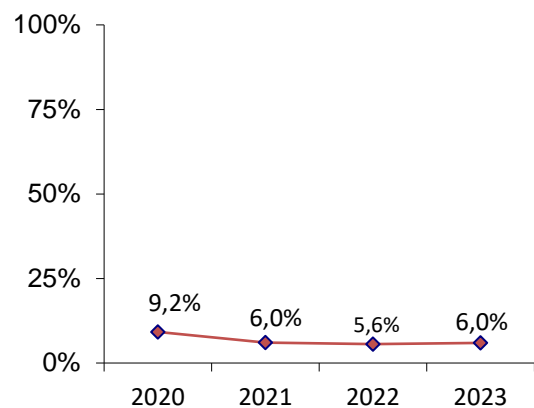
**Wirtschaftliche Lage:**

Das Geschäftsjahr 2023 war u.a. geprägt durch die Neuausrichtung aller Fachbereiche, um mehr Zielgruppen zu erschließen, die Etablierung von digitalen und hybriden Kursangeboten und die Ausarbeitung neuer Formate im Bereich der Einzelveranstaltungen.

**Entwicklung des Jahresergebnisses (in T€)**



**Entwicklung der Eigenkapitalquote (in %)**



**Leistungsdaten:**

Teilnehmende in Kursen: 34.991 (Vorjahr: 37.138). Voll ausgebuchte Kurse 35,2% (Vorjahr: 41,3%).

**Wesentliche Finanz- und Leistungsbeziehungen der Beteiligten untereinander und mit dem städtischen Haushalt:**

Die Stadt Wuppertal zahlt jährlich eine Verbandsumlage an den Zweckverband. Im Geschäftsjahr 2023 wurden 2.652.665,75 € gezahlt. Aufgrund des erzielten Überschusses bestand ein Erstattungsanspruch in Höhe von 387.691,56 €, da das Ergebnis ausgeglichen sein soll.



### 5.23. Jobcenter Wuppertal AöR

Bachstraße 2

42275 Wuppertal

Telefon: 0202 74763 -0

Telefax: 0202 74763 - 809

E-Mail: [jobcenter@jobcenter.wuppertal.de](mailto:jobcenter@jobcenter.wuppertal.de)

[www.jobcenter.wuppertal.de](http://www.jobcenter.wuppertal.de)

#### **Beteiligungsverhältnis:**

Stammkapital der Anstalt → 10.000,00 €

#### **Beteiligungen:**

Es bestehen keine Beteiligungen.

#### **Gegenstand des Unternehmens und Erfüllung des öffentlichen Zwecks:**

Die Stadt Wuppertal als zugelassener kommunaler Träger gemäß § 6a SGB II hat der Jobcenter Wuppertal AöR nach § 3 AG-SGB II NRW zum Stichtag 01.01.2012 die alleinige Aufgabenwahrnehmung der Grundsicherung nach dem SGB II übertragen.

Zweck der Anstalt ist es, individuelle Hilfe für Menschen im ALG-II-Bezug zu leisten, um die Hilfebefähigkeit der Arbeitssuchenden durch Integration in das reguläre Erwerbsleben zu beenden oder zu verringern. Dieser Satzungszweck wird insbesondere verwirklicht durch:

- Individuelle Beratung
- Arbeits- und Ausbildungsvermittlung
- Berufliche Qualifizierung
- Unterstützung bei der Persönlichkeitsentwicklung
- Hilfe bei der Bewältigung persönlicher Krisensituationen
- Kooperation mit der Kommune, ortsansässigen Betrieben, Trägern der beruflichen Qualifizierung und der Arbeitsverwaltung sowie den Kammern, Verbänden, Gewerkschaften, Kirchen und sozialen Trägern zur Erfüllung der genannten Aufgaben.

Die Anstalt ist verpflichtet, grundsätzliche städtische Dienstleistungen in Anspruch zu nehmen.

#### **Organe und Beschäftigte der Gesellschaft:**

Vorstand: Herr Thomas Lenz (Vorsitzender) (155.846,46 € zzgl. 11.100,14 € ZVK) (bis 30.09.2024)  
Herr Dr. Andreas Kletzander (119.010,28 € zzgl. 8.117,60 € ZVK)  
Herr Uwe Kastien (118.862,44 € zzgl. 8.193,17 € ZVK) (bis 29.02.2024)  
Herr Björn Haller (ab 01.03.2024)

**Verwaltungsrat:**

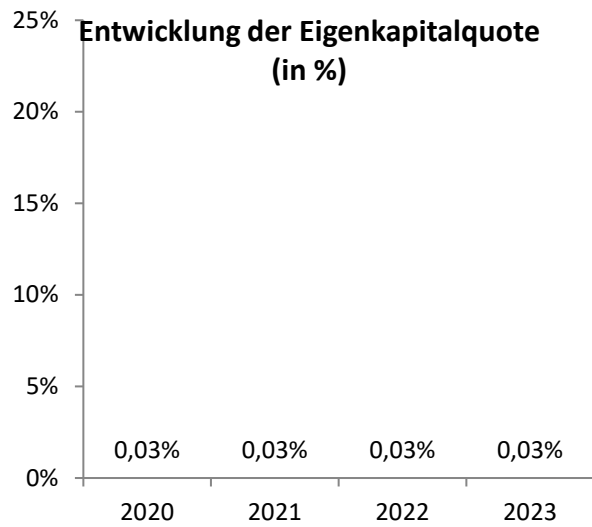
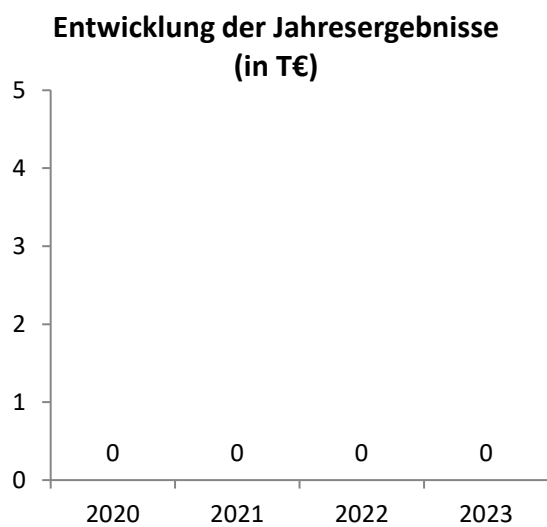
<b>Ordentliche Mitglieder:</b> Herr Beig. Arno Minas (Vorsitzender) (bis 30.9.23) (255,65 €) Herr Beig. Dr. Stefan Kühn (Vorsitzender) (ab 18.12.2023) (51,13 €) Herr Stv. Lukas Twardowski (319,58 €) Frau Stv. Dilek Engin (38,35 €)	Frau Cornelia Krieger (191,75 €) Herr Stv. Gerard Ulsman (bis 05.09.2023) (115,05 €) Herr Stv. Alexander Schmidt (ab 05.09.2023) (115,05 €) Frau Stv. Rajaa Rafrafi (191,75 €)
--	---

	2020	2021	2022	2023
Ø Mitarbeitende im Jahr	720	773	787	601
Mitarbeitende zum Jahresende	736	718	803	610

Ab dem 01.01.2023 hat die Stadt Wuppertal der Jobcenter AöR mittels Abordnung Personal zur Erfüllung der Aufgaben beigestellt. Die Personalkosten für dieses Personal werden nur noch im städtischen Haushalt dargestellt.

**Wirtschaftliche Lage:**

Die Jobcenter Wuppertal AöR ist umlagefinanziert. Das Jahresergebnis ist daher immer ausgeglichen.



**Leistungsdaten:**

Keine



## 5.24. Chemisches und Veterinäruntersuchungsamt Rhein-Ruhr-Wupper AöR

Deutscher Ring 100

47798 Krefeld

Telefon: 02151 849-0

Telefax: 02151 849-110

E-Mail: [poststelle@cvua-rrw.de](mailto:poststelle@cvua-rrw.de)

[www.cvua-rrw.de](http://www.cvua-rrw.de)

### Beteiligungsverhältnis:

Stammkapital der Anstalt → 450.000,00 €

Der Anteil der Stadt Wuppertal am Stammkapital beträgt 15.000,00 €. Die übrigen Anteile werden von anderen Kommunen/Kreisen und dem Land NRW gehalten.

### Aufgabe der Anstalt:

Die Anstalt wurde im Jahr 2009 gegründet. Jede Untersuchungsanstalt führt für das Land und für die Kommunen nach Maßgabe der gesetzlichen Regelungen Probenahmen, mit Ausnahme der Probenahmen, die von den Kreisordnungsbehörden durchgeführt werden, Untersuchungen und Kontrollen auf dem Gebiet des Lebensmittel- und Futtermittelrechts, der Tierseuchenbekämpfung, der Tiergesundheit und des Tierschutzes durch. Hierzu zählen auch Untersuchungen von kosmetischen Mitteln, Bedarfsgegenständen, Erzeugnissen der Weinwirtschaft sowie Tabakerzeugnissen. Die in Satz 1 und 2 genannten Tätigkeiten umfassen auch die Erstellung von Gutachten, Beurteilungen und Stellungnahmen, die in diesem Zusammenhang erforderlich sind. Darüber hinaus werden der Untersuchungsanstalt die Durchführung vergleichbarer Aufgaben auf dem Gebiet des Gentechnikrechts und der Untersuchung von Tierarzneimitteln, mit Ausnahme der Untersuchung von Fertigarzneimitteln, übertragen.

### Organe und Beschäftigte der Anstalt:

Vorstand: Frau Dr. Martha Stappen (104.363,91 €)

Herr Reiner Pöll (65.103,12 €) (Freistellungsphase Altersteilzeit)

### Verwaltungsrat:

Frau Dr. Christiane Krüger (Vorsitzende) (bis 31.03.2023)	Herr Nils Hanheide
Herr Michael Hülsenbusch (ab 01.04.2023)	Herr Dr. Ferdinand Schmitz
Herr Ralf Berensmeier (Stellv. Vorsitzender)	Frau Anja Franke (ab 01.01.2023)
Herr Klaus Meyer	Herr Horst Ohletz
Herr Matthias Börger Ralf (bis 28.02.2023))	Frau Barbara Reul-Nocke
Frau Simone Raskob	Herr Hans-Jürgen Petrauschke
Herr Dr. Lutz Rauscher	Herr Jan Weizel
Frau Sabine Lauxen	Herr Thomas Heil
	Herr Ralf Berensmeier
	Herr Beig. Matthias Nocke

Seitens des CVUA-RRW AöR werden den Verwaltungsratsmitgliedern keine Leistungen gewährt.

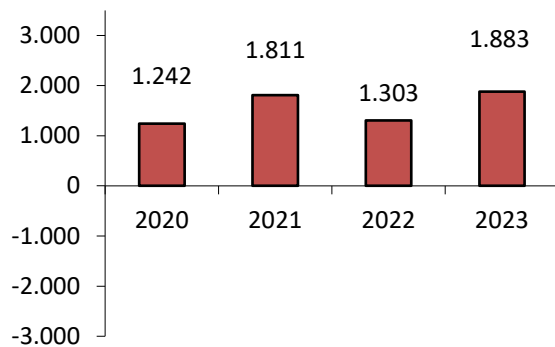
	2020	2021	2022	2023
Ø Mitarbeitende im Jahr	280	272	271	270
Mitarbeitende zum Jahresende	277	273	272	270

### Wirtschaftliche Lage:

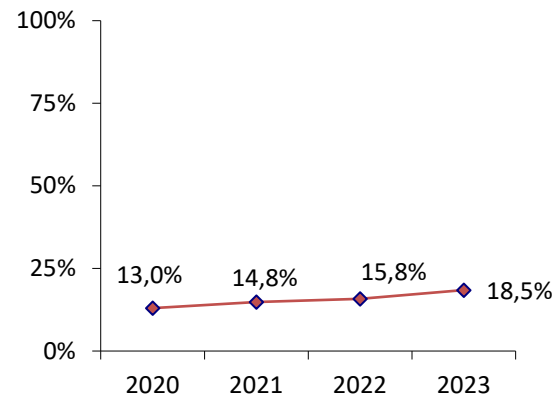
Das CVUA-RRW hat das Geschäftsjahr 2023 mit einem Jahresüberschuss in Höhe von rd. 1.883 T€ abgeschlossen und das Ergebnis gegenüber dem Vorjahr verbessert.

Die CVUA-RRW ist eine integrierte Untersuchungseinrichtung im Bereich des Verbraucherschutzes und finanzierte sich im Berichtsjahr zu knapp 96% aus Trägerentgelten.

**Entwicklung des Jahresergebnisses  
(in T€)**



**Entwicklung der Eigenkapitalquote  
(in %)**



### Leistungsdaten:

Keine

### Wesentliche Finanz- und Leistungsbeziehungen der Beteiligten untereinander und mit dem städtischen Haushalt:

Es besteht eine Entgeltvereinbarung mit der Stadt Wuppertal, im Jahr 2023 wurden rd. 1.013 T€ gezahlt.

### Entwicklung der Bilanz und der Gewinn- und Verlustrechnung

Jahr	2025	2024	2023	2022	2021	2020
<b>Bilanz:</b>						
<b>Aktiva in T€</b>						
Anlagevermögen	-	-	29.298	28.985	26.573	22.086
Umlaufvermögen	-	-	31.728	30.166	27.072	26.575
Rechnungsabgrenzungs- posten	-	-	413	689	908	174
	-	-	<b>61.439</b>	<b>59.840</b>	<b>54.553</b>	<b>48.835</b>
<b>Passiva in T€</b>						
Eigenkapital	-	-	11.338	9.455	8.093	6.342
Rückstellungen	-	-	48.663	48.355	43.929	39.846
Verbindlichkeiten	-	-	1.089	1.823	2.147	2.223
Rechnungsabgrenzungs- posten	-	-	349	207	384	424
	-	-	<b>61.439</b>	<b>59.840</b>	<b>54.553</b>	<b>48.835</b>
<b>Gewinn- und Verlust- rechnung in T€:</b>						
Umsatzerlöse	n. v.	28.430	28.227	28.326	28.389	27.792
Sonstige betriebl./sonst. Erträge	n. v.	23	34	118	21	27
Sonstige Zinsen und ähn- liche Erträge	n. v.	78	271	650	1.698	1.604
	<b>n. v.</b>	<b>28.430</b>	<b>28.532</b>	<b>29.094</b>	<b>30.108</b>	<b>29.423</b>
Materialaufwand	n. v.	8.662	7.016	7.449	8.028	8.729
Personalaufwand	n. v.	12.788	11.566	12.027	9.307	8.929
Abschreibungen	n. v.	1.528	1.390	1.437	1.471	1.485
Sonstige betriebliche Aufwendungen	n. v.	6.682	6.153	5.431	5.777	5.646
Zinsen und ähnliche Auf- wendungen	n. v.	111	524	1.447	3.714	3.392
Steuern	n. v.	0	0	0	0	0
0	<b>n. v.</b>	<b>29.771</b>	<b>26.649</b>	<b>27.791</b>	<b>28.297</b>	<b>28.181</b>
<b>Jahresüberschuss / Fehl- betrag</b>	<b>n. v.</b>	<b>-1.341</b>	<b>1.883</b>	<b>1.303</b>	<b>1.811</b>	<b>1.242</b>

### 5.25. Helios Klinikum Wuppertal GmbH

Heusnerstraße 40  
42283 Wuppertal  
Telefon: 0202 8960  
Telefax: 0202 8963061  
E-Mail: info.wuppertal@helios-gesundheit.de  
www.helios-kliniken.de

Handelsregister Wuppertal, HRB 8419

#### **Beteiligungsverhältnis:**

Stammkapital der Gesellschaft → 5.113.050,00 €

Die Stadt Wuppertal ist mit 260.765,55 € (5,1%) an der HELIOS Klinikum Wuppertal GmbH beteiligt. Die verbleibenden 94,9% werden von der HELIOS Kliniken GmbH, Berlin gehalten.

#### **Beteiligungen:**

Anteile an verbundenen Unternehmen werden an der MVZ HELIOS Wuppertal GmbH in Höhe von 100% (25.000 €), an der DGU Die Gesundheitsunion MVZ GmbH von 100% (400.000 €) und an dem Medizinischem Versorgungszentrum Gastroenterologie in Höhe von 100% (25.000 €) gehalten. Es besteht eine Beteiligung an der Kardiologische Apparategemeinschaft HELIOS Klinikum Wuppertal GmbH Gemeinschaftspraxen Dres. Jansen/Probst/Reisdorff/Geiner/Coll Barosso/Schumacher und Witthaut/Südfeld GbR mit 40% (109.600 €).

#### **Gegenstand des Unternehmens und Erfüllung des öffentlichen Zwecks:**

Die Gesellschaft wurde im Jahr 1994 gegründet. Gegenstand des Unternehmens ist der Betrieb von Gesundheitseinrichtungen einschließlich Ausbildungsstätten, Nebeneinrichtungen und Nebenbetrieben. Die Gesellschaft darf im Rahmen der gesetzlichen Vorschriften und der Bestimmungen des Gesellschaftsvertrages alle Geschäfte und sonstigen Maßnahmen vornehmen und sich an anderen Unternehmen beteiligen, soweit dies dem Unternehmensgegenstand dient. Mit ihrer Tätigkeit wirkt die Gesellschaft im Aufgabenkreis der Stadt Wuppertal.

#### **Organe und Beschäftigte der Gesellschaft:**

Geschäftsführung: Herr Prof. Dr. Rudolf Leuwer  
Herr Dr. Holger Raphael  
Herr Lukas Trilling (ab 17.10.2023)

Der Anstellungsvertrag der Geschäftsführer besteht mit der HELIOS Kliniken GmbH, Berlin, so dass keine Bezüge an die Geschäftsführer im Geschäftsjahr 2023 geleistet wurden.

**Aufsichtsrat (Gesamtbezüge 7 T€):**

Herr Jörg Reschke (Vorsitzender)	Frau Silke Iffländer (ab 01.01.2024)
Herr Jan von Hagen (stellv. Vorsitzender) (bis 31.12.2023)	Herr Carsten Hedstück
Herr Prof. Dr. Christoph Reidemeister	Herr Dr. Thorsten Schmidt
Herr StD Dr. Stefan Kühn	Herr Björn Schmalenströer
Herr Stv. Klaus-Jürgen Reese	Frau Sabine Stiefeling
Herr Stv. Eckhard Klessler	Herr Birger Meßthaler (bis 08.11.2023)
Herr Daniel Wellershaus	Frau Claudia Meßthaler (ab 09.11.2023)

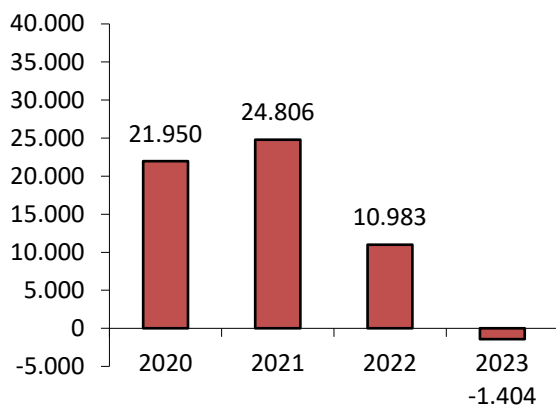
Ein weiteres Organ ist die Gesellschafterversammlung.

	2020	2021	2022	2023
Ø Mitarbeitende im Jahr	2.952	2.714	2.737	2.830
Mitarbeitende zum Jahresende	./.	./.	./.	./.

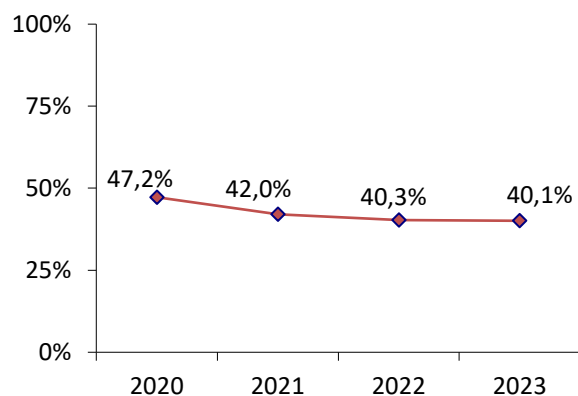
**Wirtschaftliche Lage:**

Im Geschäftsjahr 2023 wurde ein Jahresfehlbetrag in Höhe von rd. 1,4 Mio. € ausgewiesen. Das um rd. 12,4 Mio. € verschlechterte Ergebnis beruht auf gestiegenen Aufwendungen, u.a. höherer Personalaufwand sowie Steigerungen im Energiebereich, die durch die ebenfalls gestiegenen Erlöse und Erträge nicht kompensiert werden konnten. Der Fehlbetrag wird aufgrund des Ergebnisabführungsvertrages durch den Hauptgesellschafter, die HELIOS Kliniken GmbH ausgeglichen. Für das Geschäftsjahr 2024 wird wieder ein Überschuss erwartet.

**Entwicklung des Jahresergebnisses (in T€)**



**Entwicklung der Eigenkapitalquote (in T€)**



**Leistungsdaten:**

Keine

**Wesentliche Finanz- und Leistungsbeziehungen der Beteiligten untereinander und mit dem städtischen Haushalt:**

Es bestehen keine finanzwirtschaftlichen Auswirkungen mit dem städtischen Haushalt.

### Entwicklung der Bilanz und der Gewinn- und Verlustrechnung

Jahr	2025	2024	2023	2022	2021	2020
<b>Bilanz:</b>						
<b>Aktiva in T€</b>						
Anlagevermögen	-	-	231.986	223.352	216.080	206.091
Umlaufvermögen	-	-	143.064	146.932	135.808	103.141
Ausgleichsposten Eigenmittelförderung			2.810	5.571	8.330	11.046
Rechnungsabgrenzungsposten	-	-	313	468	351	417
	-	-	<b>378.173</b>	<b>376.323</b>	<b>360.569</b>	<b>320.695</b>
<b>Passiva in T€</b>						
Eigenkapital	-	-	151.524	151.524	151.524	151.524
Sonderposten aus Zuwendungen			49.288	51.015	53.446	52.253
Rückstellungen	-	-	57.241	52.408	49.097	48.349
Verbindlichkeiten	-	-	119.413	119.869	104.984	67.012
Ausgleichsposten aus Darlehensförderung			3	6	11	45
Rechnungsabgrenzungsposten	-	-	704	1.501	1.507	1.512
	-	-	<b>378.173</b>	<b>376.323</b>	<b>360.569</b>	<b>320.695</b>
<b>Gewinn- und Verlustrechnung in T€:</b>						
Umsatzerlöse	n. v.	373.639	352.616	345.391	336.648	314.646
Sonstige betriebl./sonst. Erträge	n. v.	24.595	46.881	39.385	31.493	43.595
Sonstige Zinsen und ähnliche Erträge	n. v.	0	70	41	43	20
	<b>n. v.</b>	<b>398.234</b>	<b>399.567</b>	<b>384.817</b>	<b>368.184</b>	<b>358.261</b>
Materialaufwand	n. v.	110.831	98.680	95.206	84.733	76.421
Personalaufwand	n. v.	232.438	217.275	198.679	194.143	183.630
Abschreibungen	n. v.	9.023	13.309	14.563	15.224	15.441
Sonstige betriebliche Aufwendungen	n. v.	11.355	66.609	62.613	48.163	59.974
Zinsen und ähnliche Aufwendungen	n. v.	0	5.013	2.693	1.037	755
Steuern	n. v.	0	85	80	78	90
0	<b>n. v.</b>	<b>364.391</b>	<b>400.971</b>	<b>373.834</b>	<b>343.378</b>	<b>336.311</b>
<b>Jahresüberschuss / Fehlbetrag</b>	<b>n. v.</b>	<b>33.843</b>	<b>-1.404</b>	<b>10.983</b>	<b>24.806</b>	<b>21.950</b>

### **5.26. Gemeinschaftspraxen Dres. Jansen/Probst/Reisdorff/Geimer/Coll Barroso/Schumacher und Witthaut/Südfeld GbR**

Arrenberger Str. 20

42117 Wuppertal

Telefon: ./.

Telefax: ./.

E-Mail: ./.

#### **Beteiligungsverhältnis:**

Kapital → 219.200,00 €

An dem Kapital der GbR hält die HELIOS Klinikum Wuppertal GmbH eine Einlage in Höhe von 109.600,00 €. Das restliche Kapital wird von Privatpraxen in Wuppertal gehalten.

#### **Beteiligungen:**

Keine

#### **Gegenstand des Unternehmens und Erfüllung des öffentlichen Zwecks:**

Gegenstand der im Jahr 1999 gegründeten Gesellschaft bürgerlichen Rechts (GbR) ist die Anschaffung und der Betrieb eines Links-Herz-Katheter-Messplatzes, der in speziell zu diesem Zweck umgebauten Räumen der HELIOS Klinikum Wuppertal GmbH aufgestellt und betrieben wird. Darüber hinaus sind auch die technischen Voraussetzungen für eine postoperative Beobachtung und Betreuung von Patienten geschaffen worden. Die Gesellschaft überlässt ihren Gesellschaftern auf Grundlage gesondert abzuschließender Pachtverträge die Nutzung des angeschafften Geräts. Der öffentliche Zweck ergibt sich daraus, dass die Parteien sich zur Umsetzung der Vorschriften des Sozialgesetzbuches V darüber geeinigt haben, eine Zusammenarbeit zwischen dem ambulanten und stationären Versorgungsbereich einzugehen, um Synergieeffekte zu schaffen und die Doppelvorhaltung von medizinisch-technischen Geräten zu vermeiden, um so eine besonders wirtschaftliche medizinische Versorgung der Bevölkerung sicherzustellen.

#### **Wesentliche Finanz- und Leistungsbeziehungen der Beteiligten untereinander und mit dem städtischen Haushalt:**

Es bestehen keine finanzwirtschaftlichen Auswirkungen zwischen der Gesellschaft und dem städtischen Haushalt. Die HELIOS Klinikum Wuppertal GmbH hält an der GbR eine Einlage und hat einen Nutzungsvertrag geschlossen.

### 5.27. MVZ Helios Wuppertal GmbH

Heusnerstraße 40

42283 Wuppertal

Telefon: 0202 8960

Telefax: 0202 8963061

E-Mail: [info.wuppertal@helios-gesundheit.de](mailto:info.wuppertal@helios-gesundheit.de)

[www.helios-kliniken.de](http://www.helios-kliniken.de)

Amtsgericht Wuppertal, HRB 25653

#### **Beteiligungsverhältnis:**

Stammkapital der Gesellschaft → 25.000,00 €

Die HELIOS Klinikum Wuppertal GmbH ist Alleingesellschafterin.

#### **Beteiligungen:**

Es bestehen keine Beteiligungen.

#### **Gegenstand des Unternehmens und Erfüllung des öffentlichen Zwecks:**

Gegenstand der 2014 gegründeten Gesellschaft ist der Betrieb eines Medizinischen Versorgungszentrums (MVZ) im Sinne des § 95 SGB V. Zweck des Betriebs des MVZ ist die ambulante Heilbehandlung im Rahmen der vertragsärztlichen und privatärztlichen Versorgung, stationäre Tätigkeiten des MVZ und der darin tätigen Ärzte als Belegärzte oder Honorarärzte sowie weitere Tätigkeiten, die Medizinischen Versorgungszentren gesetzlich ermöglicht werden.

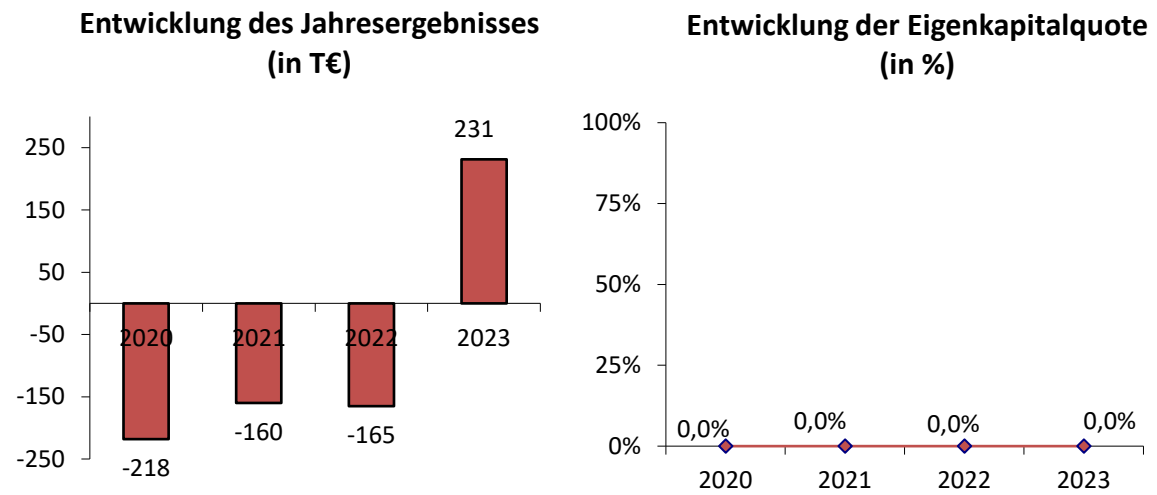
#### **Organe und Beschäftigte der Gesellschaft:**

Geschäftsführung: Herr Thomas Clausing (bis 30.09.2023)  
Frau Julia Rauch (01.10. bis 30.11.2023)  
Herr Dr. Holger Raphael (ab 01.12.2023)  
Herr Rüdiger Schilling (ab 01.12.2023)

	2020	2021	2022	2023
Ø Mitarbeitende im Jahr	29,5	28	28	31
Mitarbeitende zum Jahresende	./.	./.	./.	./.

#### **Wirtschaftliche Lage:**

Der erzielte Jahresüberschuss beträgt 231 T€. Die Gesellschaft ist bilanziell überschuldet.

**Leistungsdaten:**

Keine

**Wesentliche Finanz- und Leistungsbeziehungen der Beteiligten untereinander und mit dem städtischen Haushalt:**

Finanzwirtschaftliche Auswirkungen mit dem städtischen Haushalt bestehen nicht.

## Entwicklung der Bilanz und der Gewinn- und Verlustrechnung

Jahr	2025	2024	2023	2022	2021	2020
<b>Bilanz:</b>						
<b>Aktiva in T€</b>						
Anlagevermögen	-	-	51	131	329	556
Umlaufvermögen	-	-	579	531	434	573
Nicht durch EK gedeckter Fehlbetrag	-	-	811	1042	877	716
	-	-	<b>1.441</b>	<b>1.704</b>	<b>1.640</b>	<b>1.845</b>
<b>Passiva in T€</b>						
Eigenkapital	-	-	0	0	0	0
Rückstellungen	-	-	60	93	132	119
Verbindlichkeiten	-	-	1.381	1.611	1.508	1.726
Rechnungsabgrenzungsposten	-	-	0	0	0	0
	-	-	<b>1.441</b>	<b>1.704</b>	<b>1.640</b>	<b>1.845</b>
<b>Gewinn- und Verlustrechnung in T€:</b>						
Umsatzerlöse	n. v.	n. v.	3.726	3.686	3.518	3.754
Sonstige betriebl./sonst. Erträge	n. v.	n. v.	77	125	136	123
Sonstige Zinsen und ähnliche Erträge	n. v.	n. v.	0	0	0	0
	<b>n. v.</b>	<b>n. v.</b>	<b>3.803</b>	<b>3.811</b>	<b>3.654</b>	<b>3.877</b>
Materialaufwand	n. v.	n. v.	272	278	318	315
Personalaufwand	n. v.	n. v.	1.627	1.413	1.364	1.461
Abschreibungen	n. v.	n. v.	84	223	240	286
Sonstige betriebliche Aufwendungen	n. v.	n. v.	1.523	2.020	1.865	2.005
Zinsen und ähnliche Aufwendungen	n. v.	n. v.	66	27	27	28
Steuern	n. v.	n. v.	0	15	0	0
0	<b>n. v.</b>	<b>n. v.</b>	<b>3.572</b>	<b>3.976</b>	<b>3.814</b>	<b>4.095</b>
<b>Jahresüberschuss / Fehlbetrag</b>	<b>n. v.</b>	<b>n. v.</b>	<b>231</b>	<b>-165</b>	<b>-160</b>	<b>-218</b>

**5.28. MVZ DGU Die Gesundheitsunion GmbH**

Hofaue 91-93  
42103 Wuppertal  
Telefon: 0202 8960  
Telefax: 0202 8963061  
E-Mail: info.wuppertal@helios-gesundheit.de  
[www.helios-kliniken.de](http://www.helios-kliniken.de)

Amtsgericht Wuppertal, HRB 26152

**Beteiligungsverhältnis:**

Stammkapital der Gesellschaft → 400.000 €

Die HELIOS Klinikum Wuppertal GmbH ist Alleingesellschafterin.

**Beteiligungen:**

Keine

**Gegenstand des Unternehmens und Erfüllung des öffentlichen Zwecks:**

Gegenstand der 2014 gegründeten Gesellschaft ist der Betrieb eines Medizinischen Versorgungszentrums (MVZ) im Sinne des § 95 SGB V. Zweck des Betriebs des MVZ ist die ambulante Heilbehandlung im Rahmen der vertragsärztlichen und privatärztlichen Versorgung, stationäre Tätigkeiten des MVZ und der darin tätigen Ärzte als Belegärzte oder Honorarärzte sowie weitere Tätigkeiten, die Medizinischen Versorgungszentren gesetzlich ermöglicht werden.

**Organe und Beschäftigte der Gesellschaft:**

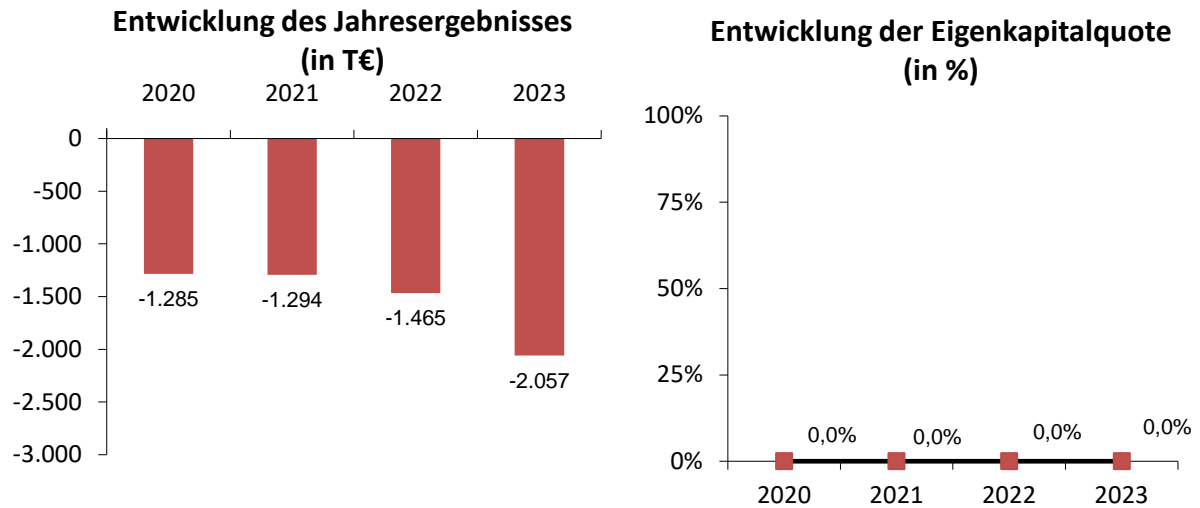
Geschäftsführung: Herr Thomas Clausing (bis 30.09.2023)  
Frau Anne Lubojanski (vom 01.10. bis 31.10.2023)  
Herr Rüdiger Schilling (ab 01.11.2023)  
Herr Dr. Holger Raphael (ab 01.12.2023)

Ein weiteres Organ ist die Gesellschafterversammlung.

	2020	2021	2022	2023
Ø Mitarbeitende im Jahr	71	66	63	63
Mitarbeitende zum Jahresende	./.	./.	./.	./.

**Wirtschaftliche Lage:**

Die Gesellschaft hat einen Jahresfehlbetrag von rd. 2,1 Mio. € erwirtschaftet und ist bilanziell überschuldet.

**Leistungsdaten:**

Keine

**Wesentliche Finanz- und Leistungsbeziehungen der Beteiligten untereinander und mit dem städtischen Haushalt:**

Finanzwirtschaftliche Auswirkungen mit dem städtischen Haushalt bestehen nicht.

## Entwicklung der Bilanz und der Gewinn- und Verlustrechnung

Jahr	2025	2024	2023	2022	2021	2020
<b>Bilanz:</b>						
<b>Aktiva in T€</b>						
Anlagevermögen	-	-	278	341	472	400
Umlaufvermögen	-	-	790	617	504	453
Rechnungsabgrenzungsposten			0	0	1	-2
Nicht durch EK gedeckter Fehlbetrag	-	-	13.513	11.455	9.991	8.697
	-	-	<b>14.581</b>	<b>12.413</b>	<b>10.968</b>	<b>9.548</b>
<b>Passiva in T€</b>						
Eigenkapital	-	-	0	0	0	0
Rückstellungen	-	-	253	185	204	303
Verbindlichkeiten	-	-	14.328	12.228	10.764	9.245
Rechnungsabgrenzungsposten	-	-	0	0	0	0
	-	-	<b>14.581</b>	<b>12.413</b>	<b>10.968</b>	<b>9.548</b>
<b>Gewinn- und Verlustrechnung in T€:</b>						
Umsatzerlöse	n. v.	n. v.	3.445	3.326	2.928	2.876
Sonstige betriebl./sonst. Erträge	n. v.	n. v.	71	62	199	68
Sonstige Zinsen und ähnliche Erträge	n. v.	n. v.	0	0	0	0
	<b>n. v.</b>	<b>n. v.</b>	<b>3.516</b>	<b>3.388</b>	<b>3.127</b>	<b>2.944</b>
Materialaufwand	n. v.	n. v.	347	255	220	234
Personalaufwand	n. v.	n. v.	3.325	3.233	2.970	2.763
Abschreibungen	n. v.	n. v.	107	149	134	112
Sonstige betriebliche Aufwendungen	n. v.	n. v.	1.114	949	904	953
Zinsen und ähnliche Aufwendungen	n. v.	n. v.	680	267	193	167
Steuern	n. v.	n. v.	0	0	0	0
0	<b>n. v.</b>	<b>n. v.</b>	<b>5.573</b>	<b>4.853</b>	<b>4.421</b>	<b>4.229</b>
<b>Jahresüberschuss / Fehlbetrag</b>	<b>n. v.</b>	<b>n. v.</b>	<b>-2.057</b>	<b>-1.465</b>	<b>-1.294</b>	<b>-1.285</b>

### 5.29. Medizinisches Versorgungszentrum Gastroenterologie Wuppertal GmbH

Kohlgarten 7

42275 Wuppertal

Telefon: 0202 2546464

Telefax: 0202 2546465

E-Mail: ./.

Amtsgericht Wuppertal, HRB 28605

#### Beteiligungsverhältnis:

Stammkapital der Gesellschaft → 25.000,00 €

Die HELIOS Klinikum Wuppertal GmbH ist Alleingesellschafterin.

#### Beteiligungen:

Keine

#### Gegenstand des Unternehmens und Erfüllung des öffentlichen Zwecks:

Gegenstand der 2017 gegründeten Gesellschaft ist der Betrieb eines oder mehrerer Medizinischer Versorgungszentren im Sinne des § 95 Abs. 1 SGB V, die durch angestellte Ärzte und/oder Vertragsärzte sowie weiteres Personal an der ärztlichen Versorgung der privat Versicherten, der gesetzlich Versicherten und sonstigen Patienten, insbesondere unter Beachtung der damit verbundenen Verpflichtungen gemäß der Satzung teilnehmen.

#### Organe und Beschäftigte der Gesellschaft:

Geschäftsführung: Frau Dr. Susanne Dörr (bis 30.11.2023)  
Herr Dr. Holger Raphael (ab 01.12.2023)  
Herr Rüdiger Schilling (ab 01.12.2023)

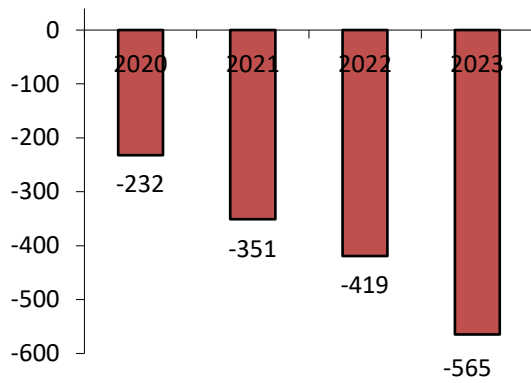
Ein weiteres Organ ist die Gesellschafterversammlung.

	2020	2021	2022	2023
Ø Mitarbeitende im Jahr	12,75	13	12	10
Mitarbeitende zum Jahresende	./.	./.	./.	./.

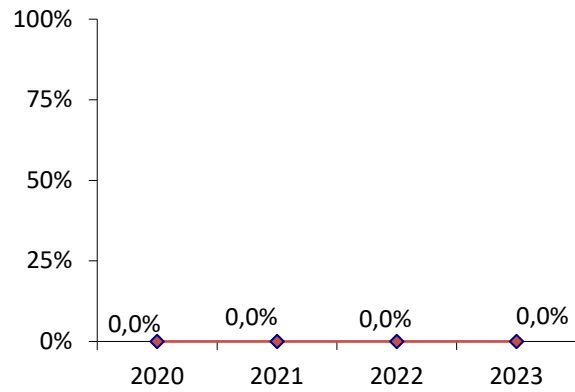
#### Wirtschaftliche Lage:

Der im Geschäftsjahr 2023 erwirtschaftete Fehlbetrag beträgt rd. 565 T€. Die Gesellschaft ist bilanziell überschuldet.

**Entwicklung des Jahresergebnisses  
(in T€)**



**Entwicklung der Eigenkapitalquote  
(in %)**



**Leistungsdaten:**

Keine

**Wesentliche Finanz- und Leistungsbeziehungen der Beteiligten untereinander und mit dem städtischen Haushalt:**

Finanzwirtschaftliche Auswirkungen mit dem städtischen Haushalt bestehen nicht.

## Entwicklung der Bilanz und der Gewinn- und Verlustrechnung

Jahr	2025	2024	2023	2022	2021	2020
<b>Bilanz:</b>						
<b>Aktiva in T€</b>						
Anlagevermögen	-	-	90	204	543	735
Umlaufvermögen	-	-	356	157	293	188
Nicht durch EK gedeckter Fehlbetrag	-	-	1.992	1.427	1.008	656
	-	-	<b>2.438</b>	<b>1.788</b>	<b>1.844</b>	<b>1.579</b>
<b>Passiva in T€</b>						
Eigenkapital	-	-	0	0	0	0
Rückstellungen	-	-	71	51	34	40
Verbindlichkeiten	-	-	2.367	1.737	1.810	1.539
Rechnungsabgrenzungsposten	-	-	0	0	0	0
	-	-	<b>2.438</b>	<b>1.788</b>	<b>1.844</b>	<b>1.579</b>
<b>Gewinn- und Verlustrechnung in T€:</b>						
Umsatzerlöse	n. v.	n. v.	868	1.097	986	1.100
Sonstige betriebl./sonst. Erträge	n. v.	n. v.	39	28	110	82
Sonstige Zinsen und ähnliche Erträge	n. v.	n. v.	0	0	0	0
	<b>n. v.</b>	<b>n. v.</b>	<b>907</b>	<b>1.125</b>	<b>1.096</b>	<b>1.182</b>
Materialaufwand	n. v.	n. v.	102	125	133	127
Personalaufwand	n. v.	n. v.	738	695	660	628
Abschreibungen	n. v.	n. v.	128	339	320	292
Sonstige betriebliche Aufwendungen	n. v.	n. v.	402	345	303	338
Zinsen und ähnliche Aufwendungen	n. v.	n. v.	102	40	31	29
Steuern	n. v.	n. v.	0	0	0	0
0	<b>n. v.</b>	<b>n. v.</b>	<b>1.472</b>	<b>1.544</b>	<b>1.447</b>	<b>1.414</b>
<b>Jahresüberschuss / Fehlbetrag</b>	<b>n. v.</b>	<b>n. v.</b>	<b>-565</b>	<b>-419</b>	<b>-351</b>	<b>-232</b>

### 5.30. Wendepunkt – Wuppertaler Krisendienst GmbH

Hofkamp 33  
42103 Wuppertal  
Telefon: 0202 2442838  
Telefax: 0202 4598838  
E-Mail: info@krisendienst-wuppertal.de  
www.krisendienst-wuppertal.de

Handelsregister Wuppertal, HRB 9611

#### **Beteiligungsverhältnis:**

Stammkapital der Gesellschaft → 25.564,59 €

Die Gesellschaftsanteile werden mit je 33,3% (8.520,68 €) von der Stadt Wuppertal und der Stiftung Tannenhof gehalten. Die übrigen Anteile entfallen mit rd. 12,4% (3.170,00 €) auf die Sozialpsychiatrische Zentrum Wuppertal gGmbH und rd. 21,0% (5.353,23 €) auf die Bergische Diakonie in Aprath.

#### **Beteiligungen:**

Keine

#### **Gegenstand des Unternehmens und Erfüllung des öffentlichen Zwecks:**

Die Gesellschaft wurde im Jahr 1998 gegründet. Unternehmensgegenstand ist es, ein Hilfsangebot für Menschen in psychosozialen Krisen vorzuhalten, das zu Zeiten, in denen andere Angebote nicht erreichbar sind, schnelle und qualifizierte Hilfe beinhaltet. Durch die frühzeitige Hilfe soll eine Verschlechterung des Zustandes der Betroffenen vermieden und letztlich Aufwand und Kosten für anschließende Maßnahmen verringert werden. Die Gesellschaft verfolgt ausschließlich gemeinnützige Zwecke im Sinne der §§ 51ff. der Abgabenordnung. Die Gesellschaft ist selbstlos tätig und verfolgt nicht in erster Linie eigenwirtschaftliche Ziele.

#### **Organe und Beschäftigte der Gesellschaft:**

Geschäftsführung: Werner Mütherig

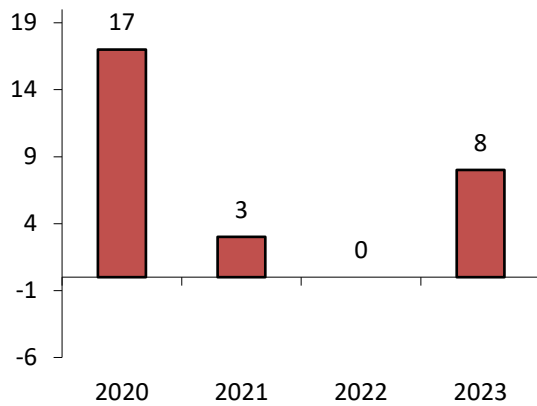
Ein weiteres Organ der Gesellschaft ist die Gesellschafterversammlung.

Im Berichtszeitraum arbeiteten rd. 70 Honorarkräfte im Krisendienst. Die Einsatzleitung sowie die Verwaltungsaufgaben werden von einer festangestellten Mitarbeiterin in Teilzeit wahrgenommen.

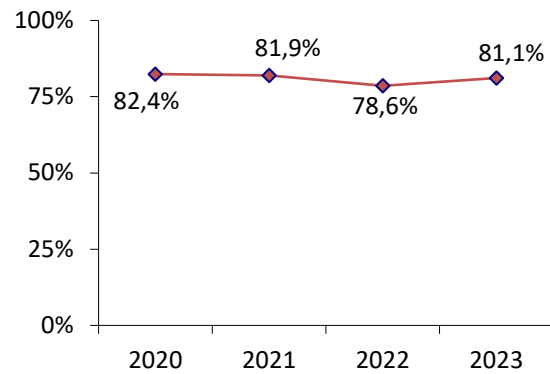
#### **Wirtschaftliche Lage:**

Das Geschäftsjahr 2023 schließt mit einem leichten Überschuss in Höhe von 8 T€ ab.

**Entwicklung des Jahresergebnisses  
(in T€)**



**Entwicklung der Eigenkapitalquote  
(in %)**



**Leistungsdaten:**

Keine

**Wesentliche Finanz- und Leistungsbeziehungen der Beteiligten untereinander und mit dem städtischen Haushalt:**

Der städtische Haushalt gewährt der Gesellschaft jährlich einen Zuschuss. Der Zuschuss betrug 253.880,15 € im Geschäftsjahr 2023.

**Entwicklung der Bilanz und der Gewinn- und Verlustrechnung**

Jahr	2025	2024	2023	2022	2021	2020
<b>Bilanz:</b>						
<b>Aktiva in T€</b>						
Anlagevermögen	-	-	3	3	5	8
Umlaufvermögen	-	-	100	95	87	83
Rechnungsabgrenzungsposten	-	-	3	0	2	0
	-	-	<b>106</b>	<b>98</b>	<b>94</b>	<b>91</b>
<b>Passiva in T€</b>						
Eigenkapital	-	-	86	77	77	75
Rückstellungen	-	-	3	1	1	2
Verbindlichkeiten	-	-	17	13	16	14
Rechnungsabgrenzungsposten	-	-	0	7	0	0
	-	-	<b>106</b>	<b>98</b>	<b>94</b>	<b>91</b>
<b>Gewinn- und Verlustrechnung in T€:</b>						
Umsatzerlöse	264	246	256	222	218	218
Sonstige betriebl./sonst. Erträge	29	25	1	2	2	3
Sonstige Zinsen und ähnliche Erträge	0	0	0	0	0	0
	<b>293</b>	<b>271</b>	<b>257</b>	<b>224</b>	<b>220</b>	<b>221</b>
Materialaufwand	0	0	0	0	0	0
Personalaufwand	265	238	214	197	191	178
Abschreibungen	5	3	4	4	3	2
Sonstige betriebliche Aufwendungen	23	30	31	23	23	24
Zinsen und ähnliche Aufwendungen	0	0	0	0	0	0
Steuern	0	0	0	0	0	0
0	<b>293</b>	<b>271</b>	<b>249</b>	<b>224</b>	<b>217</b>	<b>204</b>
<b>Jahresüberschuss / Fehlbetrag</b>	<b>0</b>	<b>0</b>	<b>8</b>	<b>0</b>	<b>3</b>	<b>17</b>

### 5.31. Tanztheater Wuppertal Pina Bausch GmbH

Kurt-Drees-Str. 4

42283 Wuppertal

Telefon: 0202 563-4253

Telefax: 0202 563-8171

E-Mail: [info@pina-bausch.de](mailto:info@pina-bausch.de)

[www.pina-bausch.de](http://www.pina-bausch.de)

Handelsregister, HRB 9730

#### **Beteiligungsverhältnis:**

Stammkapital der Gesellschaft → 25.000,00 €

Die Stadt Wuppertal ist Alleingeschafterin.

#### **Beteiligungen:**

Es bestehen keine Beteiligungen.

#### **Gegenstand des Unternehmens und Erfüllung des öffentlichen Zwecks:**

Gegenstand der im Jahr 1999 gegründeten Gesellschaft ist unmittelbar und ausschließlich die Pflege und Förderung der Kunst durch den Betrieb eines Tanztheaters auf gemeinnütziger Basis. Die Gesellschaft ist zu allen Maßnahmen und Geschäften berechtigt, die mit dem Gesellschaftszweck zusammenhängen oder ihn fördern, insbesondere zur Zusammenarbeit mit vergleichbaren Unternehmen und Einrichtungen.

Die Gesellschaft ist selbstlos tätig und verfolgt nicht in erster Linie eigenwirtschaftliche Ziele.

#### **Organe und Beschäftigte der Gesellschaft:**

Geschäftsführer: Herr Roger Christmann (133 T€) (bis 31.07.2023)  
Herr Boris Charmatz (171 T€)  
Herr Dr. Daniel Siekhaus (ab 01.08.2023)

Aufsichtsrat (01.08.2022 bis 31.07.2023):

Herr Dr. Rolf-Jürgen Köster (Vorsitzender)	Herr Beig. Matthias Nocke
Herr Stv. Heiner Fragemann (Stellv. Vorsitzender)	Herr Thilo Prokosch
Herr Salomon Bausch	Herr Jörg Ramershoven
Frau Barbara Kaufmann	Frau Stv. Sabine Schmidt
Herr OB Prof. Dr. Uwe Schneidewind	Herr Robert Sturm
Herr Ralph Zinnikus	Herr Peter Vorsteher

Der Aufsichtsrat erhält keine Vergütung und keinen Aufwandsersatz.

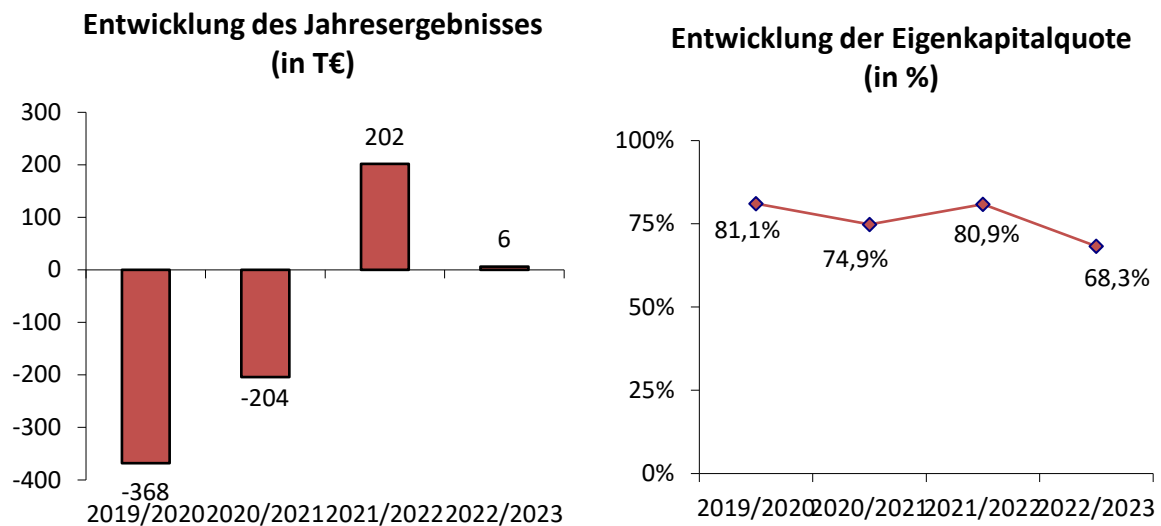
Ein weiteres Organ der Gesellschaft ist die Gesellschafterversammlung.

	2020	2021	2022	2023
Ø Mitarbeitende im Jahr	./.	./.	./.	./.
Mitarbeitende zum Jahresende*	59	61	58,5	58,9

\*jeweils zum 31.07. eines jeden Jahres des abweichenden Geschäftsjahres

### Wirtschaftliche Lage:

In der Spielzeit 2022/2023 konnten alle geplanten Aufführungen und Gastspiele durchgeführt werden. Das Geschäftsjahr endete mit einem Überschuss in Höhe von 6 T€.



Die Eigenkapitalquote und das Jahresergebnis beziehen sich auf den 31.07. eines jeden Jahres aufgrund des abweichenden Geschäftsjahres.

### Leistungsdaten:

Wuppertal: 31 Aufführungen mit 21.423 Besuchern (Vorjahr: 27/15.106);

Gastspiele: 50 Aufführungen mit 59.951 Besuchern (Vorjahr: 47/47.659).

### Wesentliche Finanz- und Leistungsbeziehungen der Beteiligten untereinander und mit dem städtischen Haushalt:

Es bestehen aktuell finanzwirtschaftliche Auswirkungen zwischen der Gesellschaft und dem städtischen Haushalt dahingehend, dass die Stadt der Gesellschaft einen Betriebskostenzuschuss gewährt. Dieser betrug 3,6 Mio. €. Des Weiteren besteht ein Geschäftsbesorgungsvertrag mit der Wuppertaler Bühnen und Sinfonieorchester GmbH.

## Entwicklung der Bilanz und der Gewinn- und Verlustrechnung

Jahr	2024/2025	2023/2024	2022/2023	2021/2022	2020/2021	2019/2020
<b>Bilanz:</b>						
<b>Aktiva in T€</b>						
Anlagevermögen	-	-	282	252	283	279
Umlaufvermögen	-	-	2.757	2.305	2.202	2.261
Rechnungsabgrenzungsposten	-	-	17	12	24	28
	-	-	<b>3.056</b>	<b>2.569</b>	<b>2.509</b>	<b>2.568</b>
<b>Passiva in T€</b>						
Eigenkapital	-	-	2.086	2.079	1.878	2.082
Rückstellungen	-	-	197	209	168	192
Verbindlichkeiten	-	-	132	156	154	155
Rechnungsabgrenzungsposten	-	-	641	125	309	139
	-	-	<b>3.056</b>	<b>2.569</b>	<b>2.509</b>	<b>2.568</b>
<b>Gewinn- und Verlustrechnung in T€:</b>						
Umsatzerlöse	1.889	1.748	2.138	1.997	48	1.131
Sonstige betriebl./sonst. Erträge	5.816	5.133	5.903	6.103	5.760	4.704
Sonstige Zinsen und ähnliche Erträge	0	0	0	0	0	0
	<b>7.705</b>	<b>6.881</b>	<b>8.041</b>	<b>8.100</b>	<b>5.808</b>	<b>5.835</b>
Materialaufwand	1.654	1.514	1.452	1.647	1.115	1.000
Personalaufwand	5.965	5.297	4.718	4.478	3.669	3.652
Abschreibungen	85	70	74	64	58	60
Sonstige betriebliche Aufwendungen	0	0	1.788	1.706	1.168	1.488
Zinsen und ähnliche Aufwendungen	0	0	3	3	4	5
Steuern	0	0	0	0	-2	-2
0	<b>7.705</b>	<b>6.881</b>	<b>8.035</b>	<b>7.898</b>	<b>6.012</b>	<b>6.203</b>
<b>Jahresüberschuss / Fehlbetrag</b>	<b>0</b>	<b>0</b>	<b>6</b>	<b>202</b>	<b>-204</b>	<b>-368</b>

### 5.32. Wuppertaler Bühnen und Sinfonieorchester GmbH

Kurt-Drees-Str.4  
42283 Wuppertal  
Telefon: 0202 563-5330  
Telefax: 0202 563-7443  
E-Mail: Marketing@wuppertaler-buehnen.de  
www.wuppertaler-buehnen.de

Handelsregister Wuppertal, HRB 10696

#### **Beteiligungsverhältnis:**

Stammkapital der Gesellschaft → 26.000,00 €

Die Stadt Wuppertal hält 100% der Anteile am Stammkapital.

#### **Beteiligungen:**

Es bestehen keine Beteiligungen.

#### **Gegenstand des Unternehmens und Erfüllung des öffentlichen Zwecks:**

Die im Jahr 2002 gegründete Gesellschaft hat den Unternehmensgegenstand der unmittelbaren und ausschließlichen Pflege und Förderung der Kunst durch den Betrieb eines Opern- und Schauspielhauses und eines Sinfonieorchesters einschließlich des Konzertwesens auf gemeinnütziger Basis. Die Gesellschaft ist zu allen Maßnahmen und Geschäften berechtigt, die mit dem Gesellschaftszweck zusammenhängen oder ihn fördern, insbesondere zur Zusammenarbeit mit vergleichbaren Unternehmen und Einrichtungen und zur Übernahme von Gesellschaftsanteilen innerhalb des Konzerns der Stadt Wuppertal.

Die Gesellschaft ist selbstlos tätig und verfolgt nicht in erster Linie eigenwirtschaftliche Ziele.

#### **Organe und Beschäftigte der Gesellschaft:**

Geschäftsführung: Herr Dr. Daniel Siekhaus (104.751,32 €) (bis 31.07.2023)  
Herr Torger Nelson (ab 01.08.2023)

#### Aufsichtsrat:

Frau Stv. Karin van der Most (Vorsitzende)	Herr Beig. Matthias Nocke
Herr Stv. Heiner Fragemann (Stellv. Vorsitzender)	Herr Stv. Bernhard Sander
Herr Stv. Erhard Buntrock	Herr Martin Schacht
Herr Stv. Marcel Gabriel-Simon	Frau Stv. Sabine Schmidt
Herr Stv. Dr. Rolf-Jürgen Köster	Herr Lauren Schubbe
Herr Markus Moser	Frau Elisabeth Wahle

Der Aufsichtsrat erhält keine Vergütung. Ein weiteres Organ ist die Gesellschafterversammlung.

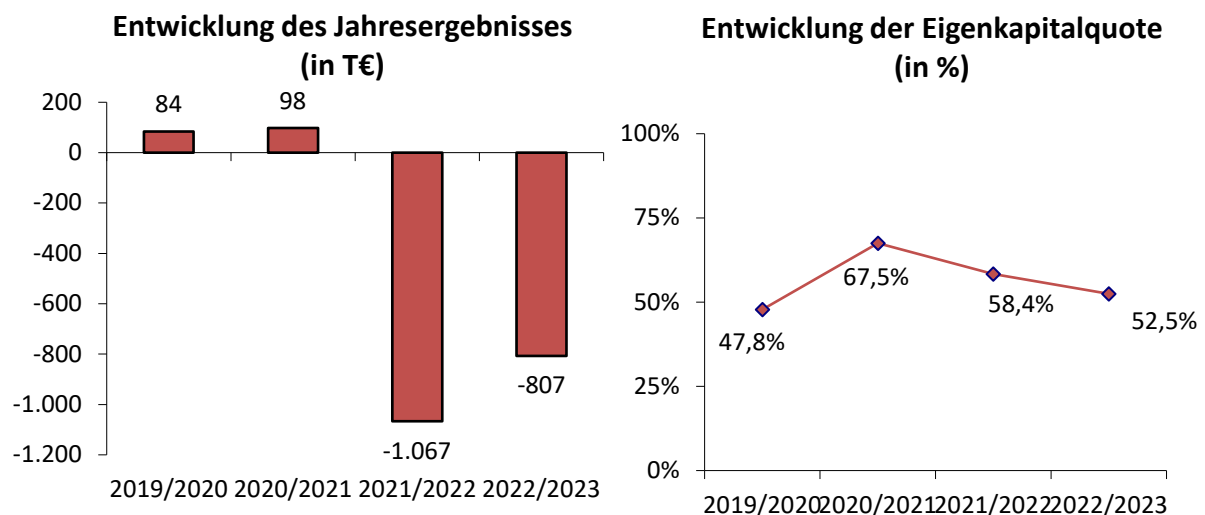
	2020	2021	2022	2023
Ø Mitarbeitende im Jahr	./.	./.	./.	./.
Mitarbeitende zum Jahresende*	294	305	312	296

\*jeweils zum 31.07. eines jeden Jahres des abweichenden Geschäftsjahres

### Wirtschaftliche Lage:

Das Geschäftsjahr 2022/2023 der Wuppertaler Bühnen und Sinfonieorchester GmbH war noch immer von den Folgen des Hochwasserschadens im Opernhaus vom Sommer 2021 geprägt, da die Hauptbühne nur sehr eingeschränkt genutzt werden konnte.

Die gegenüber dem Vorjahr erhöhte Besucherzahl konnten die Karteneinnahmen verbessert werden. Das verbesserte Jahresergebnis ist auch durch die ertragswirksame Auflösung einer Nachzahlung des städtischen Betriebskostenzuschusses in Höhe von 437 T€ geprägt.



Die Eigenkapitalquote und das Jahresergebnis beziehen sich auf den 31.07. eines jeden Jahres aufgrund des abweichenden Geschäftsjahres.

### Leistungsdaten:

In der Spielzeit 2022/2023 besuchten insgesamt 88.114 Zuschauer (Vorjahr: 58.361) die Aufführungen.

### Wesentliche Finanz- und Leistungsbeziehungen der Beteiligten untereinander und mit dem städtischen Haushalt:

Die Gesellschaft hat einen Geschäftsbesorgungsvertrag mit der Tanztheater Wuppertal Pina Bausch GmbH. Darüber hinaus besteht ein Betreibervertrag mit der Stadt Wuppertal, der die Überlassung von Gebäuden (Opernhaus u.a.) und die damit in Zusammenhang stehenden Versicherungen, Nebenkosten und Instandhaltungen beinhaltet. Die Verwaltung und Betreuung dieser Objekte obliegt dem GMW der Stadt Wuppertal. Ein weiterer Vertragsbestandteil ist der Betriebskostenzuschuss, den die

Stadt an die Gesellschaft leistet. Im Geschäftsjahr 2022/2023 wurden rd. 18,7 Mio. € (Vj.: 17,1 Mio. €) gezahlt.

### Entwicklung der Bilanz und der Gewinn- und Verlustrechnung

Jahr	2024/2025	2023/2024	2022/2023	2021/2022	2020/2021	2019/2020
<b>Bilanz:</b>						
<b>Aktiva in T€</b>						
Anlagevermögen	-	-	662	554	647	712
Umlaufvermögen	-	-	3.610	4.707	5.555	6.196
Rechnungsabgrenzungsposten	-	-	351	273	167	206
	-	-	<b>4.623</b>	<b>5.534</b>	<b>6.369</b>	<b>7.114</b>
<b>Passiva in T€</b>						
Eigenkapital	-	-	2.425	3.231	4.299	3.401
Rückstellungen	-	-	1.028	762	633	771
Verbindlichkeiten	-	-	557	617	321	455
Rechnungsabgrenzungsposten	-	-	613	924	1.116	2.487
	-	-	<b>4.623</b>	<b>5.534</b>	<b>6.369</b>	<b>7.114</b>
<b>Gewinn- und Verlustrechnung in T€:</b>						
Umsatzerlöse	1.716	1.553	2.143	2.065	1.526	2.093
Sonstige betriebl./sonst. Erträge	22.008	22.794	21.909	21.055	19.684	18.469
Sonstige Zinsen und ähnliche Erträge	0	0	0	0	0	0
	<b>24.984</b>	<b>24.347</b>	<b>24.052</b>	<b>23.120</b>	<b>21.210</b>	<b>20.562</b>
Materialaufwand	1.298	1.186	3.092	3.392	2.467	2.529
Personalaufwand	23.361	22.408	19.139	18.457	16.524	15.570
Abschreibungen	247	300	216	217	201	234
Sonstige betriebliche Aufwendungen	2.328	2.314	2.410	2.090	1.892	2.124
Zinsen und ähnliche Aufwendungen	0	0	1	23	23	17
Steuern	0	0	1	8	5	4
0	<b>27.234</b>	<b>26.209</b>	<b>24.859</b>	<b>24.187</b>	<b>21.112</b>	<b>20.478</b>
<b>Jahresüberschuss / Fehlbetrag</b>	<b>-2.250</b>	<b>-1.862</b>	<b>-807</b>	<b>-1.067</b>	<b>98</b>	<b>84</b>

### 5.33. Lokalfunk Wuppertal Beteiligungsgesellschaft mbH

Moritzstr. 14

42115 Wuppertal

Telefon: ./.

Telefax: ./.

E-Mail: ./.

[www.radiowuppertal.de](http://www.radiowuppertal.de)

Handelsregister Wuppertal, HRB 7087

#### **Beteiligungsverhältnis:**

Kommanditkapital der Gesellschaft → 26.000,00 €

Die Gesellschaftsanteile werden von der Lokalfunk Wuppertal GmbH & Co. KG gehalten.

#### **Beteiligungen:**

Die Gesellschaft ist als persönlich haftende Gesellschafterin an der Lokalfunk Wuppertal GmbH & Co. KG beteiligt, jedoch nicht an dem Vermögen oder dem Auseinandersetzungsguthaben.

#### **Gegenstand des Unternehmens und Erfüllung des öffentlichen Zwecks:**

Die Gesellschaft wurde im Jahr 1989 gegründet. Der Gegenstand des Unternehmens sind die Beteiligung an der Kommanditgesellschaft Lokalfunk Wuppertal GmbH & Co. KG, Wuppertal, als persönlich haftende Gesellschafterin und die Übernahme der Geschäftsführung und Vertretung dieser Gesellschaft sowie alle damit unmittelbar oder mittelbar zusammenhängenden Geschäfte.

#### **Organe und Beschäftigte der Gesellschaft:**

Geschäftsführung: Herr Uwe Peltzer

Die Gesellschaft hat keine Beschäftigten.

Ein weiteres Organ ist die Gesellschafterversammlung.

#### **Wirtschaftliche Lage:**

Der Unternehmensgegenstand bezieht sich auf die Geschäftsführung und Vertretung der Lokalfunk Wuppertal GmbH & Co. KG, Wuppertal, als deren persönlich haftende Gesellschafterin.

Umsatzerlöse werden nicht erzielt. Die sonstigen betrieblichen Erlöse beinhalten insbesondere die Haftungsvergütung für die Geschäftsführung.

Auf weitere Ausführungen wird daher verzichtet.

### Entwicklung der Bilanz und der Gewinn- und Verlustrechnung

Jahr	2025	2024	2023	2022	2021	2020
<b>Bilanz:</b>						
<b>Aktiva in T€</b>						
Anlagevermögen	-	-	0	0	0	0
Umlaufvermögen	-	-	82	80	78	78
Rechnungsabgrenzungsposten	-	-	0	0	0	0
	-	-	<b>82</b>	<b>80</b>	<b>78</b>	<b>78</b>
<b>Passiva in T€</b>						
Eigenkapital	-	-	81	79	77	77
Rückstellungen	-	-	1	1	1	1
Verbindlichkeiten	-	-	0	0	0	0
Rechnungsabgrenzungsposten	-	-	0	0	0	0
	-	-	<b>82</b>	<b>80</b>	<b>78</b>	<b>78</b>
<b>Gewinn- und Verlustrechnung in T€:</b>						
Umsatzerlöse	n. v.	n. v.	3	3	4	4
Sonstige betriebl./sonst. Erträge	n. v.	n. v.	0	0	0	0
Sonstige Zinsen und ähnliche Erträge	n. v.	n. v.	0	0	0	0
	<b>n. v.</b>	<b>n. v.</b>	<b>3</b>	<b>3</b>	<b>4</b>	<b>4</b>
Materialaufwand	n. v.	n. v.	0	0	0	0
Personalaufwand	n. v.	n. v.	0	0	0	0
Abschreibungen	n. v.	n. v.	0	0	0	0
Sonstige betriebliche Aufwendungen	n. v.	n. v.	1	1	2	2
Zinsen und ähnliche Aufwendungen	n. v.	n. v.	0	0	0	0
Steuern	n. v.	n. v.	0	0	0	0
0	<b>n. v.</b>	<b>n. v.</b>	<b>1</b>	<b>1</b>	<b>2</b>	<b>2</b>
<b>Jahresüberschuss / Fehlbetrag</b>	<b>n. v.</b>	<b>n. v.</b>	<b>2</b>	<b>2</b>	<b>2</b>	<b>2</b>

### 5.34. Lokalfunk Wuppertal GmbH & Co. KG

Moritzstr. 14  
42115 Wuppertal  
Telefon: 0202 257702  
Telefax: ./.  
E-Mail: [redaktion@radiowuppertal.de](mailto:redaktion@radiowuppertal.de)  
[www.radiowuppertal.de](http://www.radiowuppertal.de)

Handelsregister Wuppertal, HRA 16439

#### **Beteiligungsverhältnis:**

Kommanditkapital der Gesellschaft → 520.000,00 €

Die Kommanditeinlage wird in Höhe von 75% (390.000,00 €) von der PFD Pressefunk GmbH und in Höhe von 25% (130.000,00 €) von der Stadt Wuppertal gehalten. Persönlich haftende Gesellschafterin ist die Lokalfunk Wuppertal Beteiligungsgesellschaft mbH, die nicht am Vermögen oder dem Auseinandersetzungsguthaben der Kommanditgesellschaft beteiligt ist.

#### **Beteiligungen:**

Es besteht eine 100%ige Beteiligung an der Lokalfunk Wuppertal Beteiligungsgesellschaft mbH.

#### **Gegenstand des Unternehmens und Erfüllung des öffentlichen Zwecks:**

Die Gesellschaft wurde im Jahr 1989 gegründet und hat als Unternehmensgegenstand die Wahrnehmung der Aufgaben nach dem Landesmediengesetz für den Betrieb des lokalen Rundfunks. Dabei handelt es sich im Einzelnen um folgende Aufgaben:

- die zur Produktion und zur Verbreitung des lokalen Rundfunks erforderlichen technischen Einrichtungen zu beschaffen und dem Vertragspartner zur Verfügung zu stellen,
- dem Vertragspartner die zur Wahrnehmung seiner gesetzlichen und durch Vereinbarung bestimmten Aufgaben erforderlichen Mittel in vertraglich bestimmten Umfang zur Verfügung zu stellen;
- für den Vertragspartner den in § 72 LMG NRW genannten Gruppen Produktionshilfen zur Verfügung zu stellen und
- Hörfunkwerbung zu verbreiten.

Gegenstand des Unternehmens sind weiterhin alle damit unmittelbar oder mittelbar zusammenhängenden Geschäfte.

#### **Organe und Beschäftigte der Gesellschaft:**

Die Geschäftsführung wird durch die Komplementärin, die Lokalfunk Wuppertal Beteiligungsgesellschaft mbH, vertreten durch Herrn Uwe Peltzer, wahrgenommen.

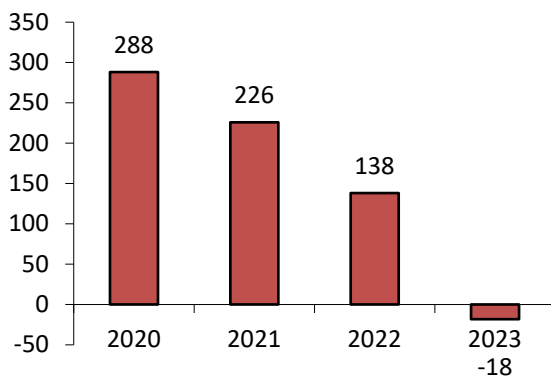
Ein weiteres Organ ist die Gesellschafterversammlung.

	2020	2021	2022	2023
Ø Mitarbeitende im Jahr	1	1	1	1
Mitarbeitende zum Jahresende	1	1	1	1

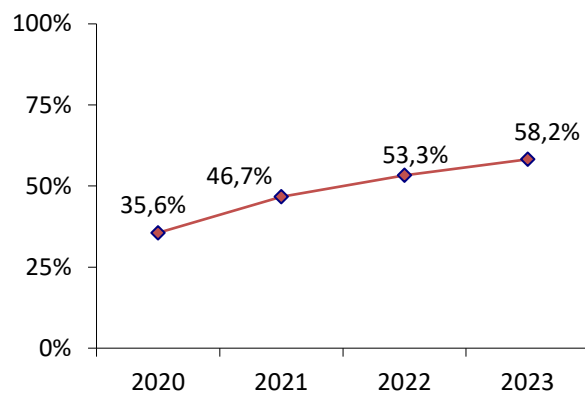
### Wirtschaftliche Lage:

Der Sender hatte auch im Berichtsjahr weiterhin mit den Auswirkungen der Krisenjahre 2020 bis 2022 zu kämpfen. Das Jahresergebnis lag im Berichtsjahr mit einem Verlust in Höhe von 18 T€ unter dem Ergebnis des Vorjahres (2022: +138 T€). Die Umsatzerlöse gingen stärker als erwartet zurück. Es kam lokal zu einem Anstieg der Erlöse, die Kombierlöse fielen jedoch stärker als erwartet und konnten lokal nicht kompensiert werden.

**Entwicklung des Jahresergebnisses  
(in T€)**



**Entwicklung der Eigenkapitalquote  
(in %)**



### Leistungsdaten:

Die Hörerreichweite „Durchschnittsstunde 6-18 Uhr Mo-Fr“ (E.M.A; 2023 II) betrug 10,9% (Vorjahr 6,2%).

### Wesentliche Finanz- und Leistungsbeziehungen der Beteiligten untereinander und mit dem städtischen Haushalt:

Der Jahresfehlbetrag wird anteilig auf dem Kapitalkonto der Stadt Wuppertal belastet (rd. 4,5 T€).

## Entwicklung der Bilanz und der Gewinn- und Verlustrechnung

Jahr	2025	2024	2023	2022	2021	2020
<b>Bilanz:</b>						
<b>Aktiva in T€</b>						
Anlagevermögen	-	-	119	114	114	126
Umlaufvermögen	-	-	735	855	993	1.331
Rechnungsabgrenzungsposten	-	-	8	7	7	5
	-	-	<b>862</b>	<b>976</b>	<b>1.114</b>	<b>1.462</b>
<b>Passiva in T€</b>						
Eigenkapital	-	-	502	520	520	520
Rückstellungen	-	-	58	24	115	188
Verbindlichkeiten	-	-	301	431	479	754
Rechnungsabgrenzungsposten	-	-	1	1	0	0
	-	-	<b>862</b>	<b>976</b>	<b>1.114</b>	<b>1.462</b>
<b>Gewinn- und Verlustrechnung in T€:</b>						
Umsatzerlöse	1.467	1.262	1.408	1.493	1.562	1.678
Sonstige betriebl./sonst. Erträge	120	120	8	45	68	41
Sonstige Zinsen und ähnliche Erträge	0	0	0	0	0	0
	<b>1.587</b>	<b>1.382</b>	<b>1.416</b>	<b>1.538</b>	<b>1.630</b>	<b>1.719</b>
Materialaufwand	796	764	978	932	950	953
Personalaufwand	606	606	68	65	55	55
Abschreibungen	45	56	41	41	40	42
Sonstige betriebliche Aufwendungen		0	349	332	309	322
Zinsen und ähnliche Aufwendungen	0	0	0	2	7	5
Steuern	16	0	-2	28	43	54
0	<b>1.463</b>	<b>1.426</b>	<b>1.434</b>	<b>1.400</b>	<b>1.404</b>	<b>1.431</b>
<b>Jahresüberschuss / Fehlbetrag</b>	<b>124</b>	<b>-44</b>	<b>-18</b>	<b>138</b>	<b>226</b>	<b>288</b>

### 5.35. Bundesgartenschau Wuppertal 2031 GmbH

Johannes-Rau-Platz 1

42275 Wuppertal

Telefon: 0202 563 - 5234

E-Mail:

Handelsregister Wuppertal, HRB 33728

#### **Beteiligungsverhältnis:**

Kommanditkapital der Gesellschaft → 25.000,00 €

An der Gesellschaft sind die die Stadt Wuppertal mit 66,7% (16.667,00 €) und die Deutsche Bundesgartenschau GmbH mit 33,3% (8.333,00 €) beteiligt.

#### **Beteiligungen:**

Keine

#### **Gegenstand des Unternehmens und Erfüllung des öffentlichen Zwecks:**

Die Gesellschaft wurde am 16.05.2023 gegründet. Gegenstand des gemeinnützigen Unternehmens ist die Vorbereitung, Planung, Durchführung und Abwicklung der Bundesgartenschau 2031 (BUGA Wuppertal 2031). Aufgabe der Gesellschaft ist es auch, Vorschläge für die Entwicklung eines Konzeptes zur weiteren Nutzung der von ihr bewirtschafteten Flächen in der Zeit ab Beendigung der BUGA Wuppertal 2031 zu entwickeln (Zirkularität).

Die Gesellschaft ist die alleinige wirtschaftliche und rechtliche Trägerin der BUGA Wuppertal 2031.

#### **Organe und Beschäftigte der Gesellschaft:**

Geschäftsführung: Herr Beig. Arno Minas (bis 14.11.2023) (unentgeltlich)  
Frau Annette Berendes (ab 15.11.2023 bis 16.05.2024) (unentgeltlich)  
Frau Susanne Brambora-Schulz (ab 16.05.2024)

Ein weiteres Organ ist die Gesellschafterversammlung.

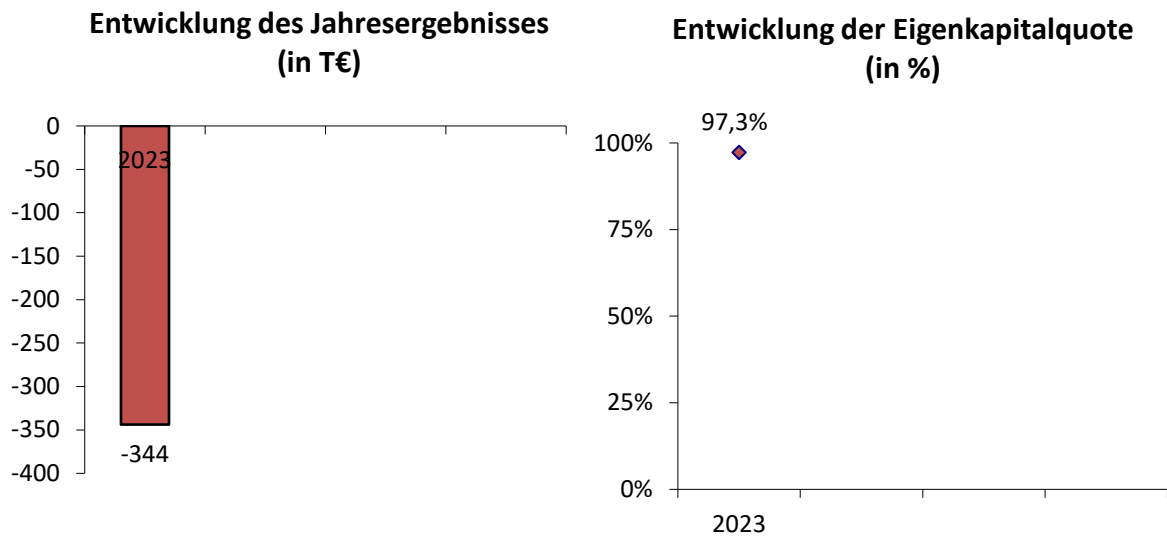
Im Geschäftsjahr 2023 wurde kein Personal beschäftigt.

#### **Wirtschaftliche Lage:**

Das Geschäftsjahr 2023 war ein Rumpfgeschäftsjahr. Es wurde ein Fehlbetrag in Höhe von 344 T€ erzielt.

#### **Leistungsdaten:**

Keine.



**Wesentliche Finanz- und Leistungsbeziehungen der Beteiligten untereinander und mit dem städtischen Haushalt:**

Derzeit sind im Haushaltsplan 2022 ff. jährlich jeweils 1,5 Mio. € für die BUGA vorgesehen. Die auf Basis des Wirtschafts- und Investitionsplans erforderlichen Mittel gehen darüber hinaus. Die im Haushaltsplan zusätzlich benötigten Mittel müssen angemeldet und dem Rat zur Entscheidung vorgelegt werden.

## Entwicklung der Bilanz und der Gewinn- und Verlustrechnung

Jahr	2025	2024	2023	2022	2021	2020
<b>Bilanz:</b>						
<b>Aktiva in T€</b>						
Anlagevermögen	-	-	0	n. v.	n. v.	n. v.
Umlaufvermögen	-	-	1.030	n. v.	n. v.	n. v.
Rechnungsabgrenzungsposten	-	-	0	n. v.	n. v.	n. v.
	-	-	<b>1.030</b>	<b>n. v.</b>	<b>n. v.</b>	<b>n. v.</b>
<b>Passiva in T€</b>						
Eigenkapital	-	-	1002	n. v.	n. v.	n. v.
Rückstellungen	-	-	15	n. v.	n. v.	n. v.
Verbindlichkeiten	-	-	13	n. v.	n. v.	n. v.
Rechnungsabgrenzungsposten	-	-	0	n. v.	n. v.	n. v.
	-	-	<b>1.030</b>	<b>n. v.</b>	<b>n. v.</b>	<b>n. v.</b>
<b>Gewinn- und Verlustrechnung in T€:</b>						
Umsatzerlöse	0	0	0	n. v.	n. v.	n. v.
Sonstige betriebl./sonst. Erträge	240	240	63	n. v.	n. v.	n. v.
Sonstige Zinsen und ähnliche Erträge	0	0	0	n. v.	n. v.	n. v.
	<b>240</b>	<b>240</b>	<b>63</b>	<b>n. v.</b>	<b>n. v.</b>	<b>n. v.</b>
Materialaufwand	280	30	0	n. v.	n. v.	n. v.
Personalaufwand	789	420	0	n. v.	n. v.	n. v.
Abschreibungen	0	0	0	n. v.	n. v.	n. v.
Sonstige betriebliche Aufwendungen	414	426	407	n. v.	n. v.	n. v.
Zinsen und ähnliche Aufwendungen	0	0	0	n. v.	n. v.	n. v.
Steuern	0	0	0	n. v.	n. v.	n. v.
0	<b>1.483</b>	<b>876</b>	<b>407</b>	<b>n. v.</b>	<b>n. v.</b>	<b>n. v.</b>
<b>Jahresüberschuss / Fehlbetrag</b>	<b>-1.243</b>	<b>-636</b>	<b>-344</b>	<b>n. v.</b>	<b>n. v.</b>	<b>n. v.</b>

## **6. Besetzung der Gremien**

### **6.1. Betriebsausschuss APH und KIJU**

#### **von der SPD-Fraktion:**

Herr Guido Gehrenbeck

Ausschussvorsitz

Frau Miriam Gundlach

Herr Arif Izgi

Herr Jonas Klein

Herr Markus Stockschläder

#### **Von der CDU-Fraktion:**

Herr Gregor Ahlmann

Herr Dirk Kanschat

Herr Arnold Norkowsky

Herr Michael Wessel

#### **von der Fraktion BÜNDNIS 90/DIE GRÜNEN:**

Frau Verena Gabriel

Herr Marcel Gabriel-Simon

Stellv. Ausschussvorsitz

Frau Claudia Schmidt

#### **von der FDP-Fraktion:**

Frau Birgit Steenken

#### **von der Fraktion DIE LINKE:**

Frau Claudia Radtke

#### **von der Fraktion AfD**

Herr Volker Kämpf

#### **von der Ratgruppe Freie Wähler**

Herr Axel Straub

#### **von der Ratsgruppe DIE PARTEI**

Herr Sebastian Bauer

## **6.2. Ausschuss für Finanzen und participationssteuerung und Betriebsausschuss WAW**

### **von der SPD-Fraktion:**

Herr Klaus Jürgen Reese (SPD-Fraktion) Ausschussvorsitz  
Frau Ayse Akarsu  
Herr Johannes Bebber van  
Frau Dilek Engin  
Herr Dr. Alexander Hobusch  
Herr Benjamin Thunecke

### **von der CDU-Fraktion:**

Herr Gregor Ahlmann  
Herr Hans-Jörg Herhausen  
Herr Ludger Kineke Stellv. Ausschussvorsitz  
Herr Holger Reich  
Herr Michael Schulte  
Herr Rainer Spiecker

### **von der Fraktion BÜNDNIS 90/DIE GRÜNEN:**

Herr Ulrich-Timmo Christenn  
Frau Verena Gabriel  
Frau Dagmar Liste-Frinker  
Herr Klaus Lüdemann  
Herr Lutz Weidner

### **von der FDP-Fraktion:**

Frau Patricia Knauf-Varnhorst  
Herr Alexander Schmidt

### **von der Fraktion DIE LINKE:**

Herr Gerd-Peter Zielezinski

### **Von der Fraktion AfD:**

Herr Dr. Hartmut Beucker

### **von der Ratgruppe Freie Wähler:**

Herr Ralf Geisendörfer

### **von der Ratsgruppe DIE PARTEI:**

Herr André Terstegen

### **als Arbeitnehmervertretung/Ausschussmitglied:**

Herr Ralf Böddecker  
Frau Sonja Detmer  
Herr Andreas Ludwigs



**Abkürzungsverzeichnis**

<b>Allgemeine Abkürzungen</b>	
AN-Vertreter	Arbeitnehmervertreter/in
AGR	Abfallentsorgungs-Gesellschaft Ruhrgebiet
BilMoG	Bilanzrechtsmodernisierungsgesetz
BilRUG	Bilanzrichtlinie-Umsetzungsgesetz
BM	Bürgermeister/Bürgermeisterin
cbm/m <sup>3</sup>	Kubikmeter
EAV	Ergebnisabführungsvertrag/Ergebnisabführungsvereinbarung
EEG-Umlage	Erneuerbare Energien Gesetz - Umlage
EK	Eigenkapital
E.M.A	Elektronische Medienanalyse
GO NRW	Gemeindeordnung für das Land Nordrhein-Westfalen
GWh	Gigawattstunde
HGB	Handelsgesetzbuch
HKG	Hochtemperatur-Kernkraftwerk GmbH
LANUV	Landesamt für Natur, Umwelt und Verbraucherschutz Nordrhein-Westfalen
LMG	Landesmediengesetz
LVP	Leichtverpackung
m <sup>2</sup>	Quadratmeter
MA	Mitarbeiter/Mitarbeiterinnen
MdL	Mitglied des Landtages
Mg	Megagramm
MW	Megawatt
OB	Oberbürgermeister/Oberbürgermeisterin
SGB II	Zweites Sozialgesetzbuch
Stv.	Stadtverordnete(r)
T	Tausend
t	Tonnen
TA-Luft	Technische Anweisung Luft
USB	Umweltservice Bochum
VRR	Verkehrsverbund Rhein-Ruhr
WE/GE	Wohneinheiten / Gewerbeeinheiten
<b>Gesellschaftsformen</b>	
AG	Aktiengesellschaft
AöR	Anstalt des öffentlichen Rechts
GbR	Gesellschaft bürgerlichen Rechts
GmbH	Gesellschaft mit beschränkter Haftung

GmbH & Co. KG	Gesellschaft mit beschränkter Haftung & Compagnie Kommanditgesellschaft
i. L.	Gesellschaft in Liquidation
KG	Kommanditgesellschaft
<b>Beteiligungen</b>	
APH	Alten- und Altenpflegeheime der Stadt Wuppertal
AWG	Abfallwirtschaftsgesellschaft mbH Wuppertal
BEG	BEG Entsorgungsgesellschaft mbH
Bergische VHS	Zweckverband der Bergischen Volkshochschule Wuppertal-Solingen
BSW	Bergische Struktur- und Wirtschaftsförderungsgesellschaft mbH
BTW	Bergische Trinkwasser- Verbund GmbH
BWL	Bergisches Wasser- und Umweltlabor GmbH
CVUA-RRW	Chemisches und Veterinäruntersuchungsamt Rhein-Ruhr-Wupper AöR
DBV	Deponiebetriebsgesellschaft Velbert GmbH
DGV	Deponiegesellschaft Velbert
EDW	Energie-Dienstleistung Wuppertal GmbH
ESW	Eigenbetrieb Straßenreinigung Wuppertal
GKE	Gesellschaft für kommunale Entsorgungs- Dienstleistungen mbH
GKR	Gesellschaft für Kompostierung und Recycling in Velbert mbH
GMW	Eigenbetrieb Gebäudemanagement der Stadt Wuppertal
GWG	Gemeinnützige Wohnungsbaugesellschaft Wuppertal mbH
GWG-SPE	GWG Stadt- und Projektentwicklungsgesellschaft Wuppertal mbH
GWH	Gemeinschaftswerk Hattingen GmbH
KIJU	Eigenbetrieb Kinder- und Jugendwohngruppen der Stadt Wuppertal
NBG	Niederrheinisch-Bergisches Gemeinschaftswasserwerk GmbH
REGIOBAHN	Regionale Bahngesellschaft Kaarst-Neuss-Düsseldorf-Erkrath- Mettmann-Wuppertal mbH
VSG	Verkehrs-Service GmbH
WAW	Eigenbetrieb Wasser und Abwasser Wuppertal
WLG	Wertstoff-Logistik Gesellschaft mbH
WSW	Wuppertaler Stadtwerke
W-tec	Technologiezentrum Wuppertal W-tec GmbH

---

WWW

Wertstoffverwertung Wuppertal GmbH

---

**Betriebswirtschaftliches Glossar**

Abschreibungen	Als Abschreibung wird der Wertverlust von Unternehmensvermögen bezeichnet. Dabei kann der Wertverlust durch allgemeine Gründe wie Alterung und Verschleiß oder durch spezielle Gründe, wie einen Unfallschaden oder Preisverfall, veranlasst sein. Die Abschreibung wird meist aus betriebswirtschaftlicher Sicht ermittelt und - unter Beachtung handelsrechtlicher Besonderheiten - als Aufwand in der Gewinnermittlung berücksichtigt. Die gesetzliche Regelung erfolgt in § 253 HGB.
Anlagevermögen	Zum Anlagevermögen gehören die Gegenstände, die dazu bestimmt sind, dem Geschäftsbetrieb des Unternehmens dauernd bzw. langfristig zu dienen.
Aufwand	Der Aufwand berührt unmittelbar den Erfolg eines Unternehmens in einer Rechnungsperiode. Aufwand ist somit eine erfolgswirksame, periodisierte Ausgabe.
Ausleihungen	Unter Ausleihungen sind langfristige Finanzforderungen zu verstehen, die dem Geschäftsbetrieb dienen. Die Ausleihungen sind zu untergliedern in solche an verbundene Unternehmen, an Unternehmen, mit denen ein Beteiligungsverhältnis besteht, und sonstige Ausleihungen.
Beteiligung	Beteiligungen sind nach § 271 Abs.1 HGB Anteile an anderen Unternehmen, die dazu bestimmt sind, dem eigenen Geschäftsbetrieb durch Herstellung einer dauernden Verbindung zu jenem Unternehmen zu dienen.
Bilanz	Die Bilanz ist eine Gegenüberstellung von Vermögen und Schulden eines Unternehmens. Das Vermögen stellt die Gesamtheit aller im Betrieb eingesetzten Wirtschaftsgüter und Geldmittel die Aktiva, das Eigen- und Fremdkapital die Passiva dar. Die Passivseite zeigt die Herkunft der finanziellen Mittel, die Aktivseite die Verwendung der Mittel.
Eigenkapital	Das Eigenkapital (§ 272 HGB) setzt sich aus Folgenden Positionen zusammen: <ul style="list-style-type: none"><li>- Gezeichnetes Kapital</li><li>- Kapitalrücklage</li><li>- Gewinnrücklage</li><li>- Gewinnvortrag</li><li>- Jahresüberschuss bzw. -fehlbetrag</li></ul>
Eigenbetrieb	Ein Eigenbetrieb ist eine organisatorisch selbständige aber rechtlich unselbständige Einheit der Gemeinde und zählt zum Sondervermögen der Stadt.
Ertrag	Der Ertrag berührt unmittelbar den Erfolg eines Unternehmens in einer Rechnungsperiode. Ertrag ist somit eine erfolgswirksame, periodisierte Einnahme.
Ergebnisabführungsvertrag	Ergebnisabführung bedeutet, dass das Jahresergebnis (Jahresüberschuss oder Jahresfehlbetrag) von einem anderen Unternehmen bzw. einer Gesellschaft übernommen wird. Dies wird per Vertrag vereinbart.
Forderungen	Forderungen sind Ansprüche eines Unternehmens auf eine Leistung (Geldleistung oder sonst. Leistung). In § 266 Abs.2 HGB sind die Positionen des Forderungsbestandes abschließend geregelt.

---

Gewinn- und Verlust-rechnung	Die Gewinn- und Verlustrechnung gibt Auskunft über die Art und Höhe der Aufwands- und Ertragspositionen. Die Gewinn- und Verlustrechnung ist eine zeitraumbezogene Rechnung.
Konzernabschluss	Der Konzernabschluss stellt die Zusammenfassung der Einzelabschlüsse rechtlich selbständiger, wirtschaftlich jedoch von einer übergeordneten Einheit dominierter Unternehmen dar.
Öffentlicher Zweck	Ein öffentlicher Zweck ist immer dann gegeben, wenn die wirtschaftliche Betätigung eine dem Gemeinwohl dienende Versorgung der Einwohner zum Ziel hat, also eine gemeinwohl- und damit einwohnernützige Aufgabe wahrgenommen wird.
Rechnungsabgrenzungsposten (aktiv)	Die aktive Rechnungsabgrenzung (Abkürzung: ARA) ist eine Leistungsforderung. Sie entsteht, wenn ein Aufwand des neuen Jahres bereits im alten Jahr eine Ausgabe darstellt.
Rechnungsabgrenzungsposten (passiv)	Erträge des neuen Jahres, die im alten Jahr bereits Einnahmen sind, zum Beispiel Vorauszahlungen für Miete von Kunden, werden auf Konten für passive Rechnungsabgrenzung (Abkürzung: PRA) gebucht. Sie begründen Leistungsverbindlichkeiten, also Ansprüche der Kunden oder anderer Gläubiger an Leistungen des Unternehmens.
Rückstellungen	Rückstellungen sind für ungewisse Verbindlichkeiten und für drohende Verluste aus schwebenden Geschäften zu bilden. § 249 HGB unterscheidet zwischen Pflichtrückstellungen und freiwilligen Rückstellungen.
Verbindlichkeiten	Verbindlichkeiten sind Verpflichtungen eines Unternehmens, die am Bilanzstichtag ihrer Höhe und Fälligkeit nach feststehen. Demnach werden als Verbindlichkeiten Leistungen erfasst: <ul style="list-style-type: none"><li>• -zu denen das Unternehmen mit juristischen Mitteln gezwungen werden kann,</li><li>• deren Wert eindeutig feststellbar ist</li><li>• und die zum Abschlusszeitpunkt eine wirtschaftliche Belastung für das Unternehmen darstellen</li></ul>

---