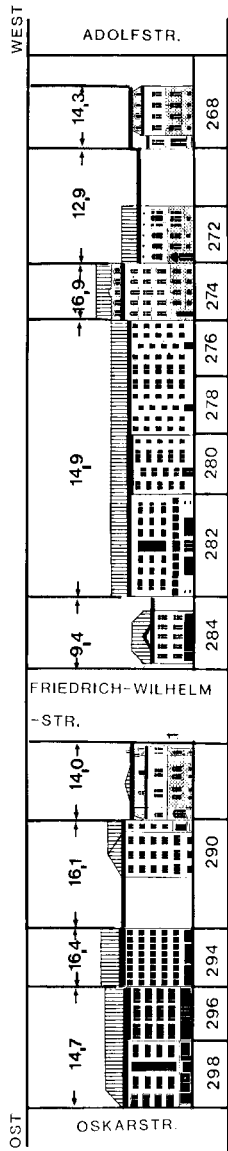


ABWICKLUNG FRIEDRICH - ENGELS-ALLEE

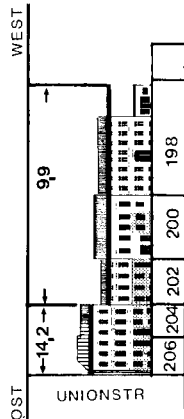
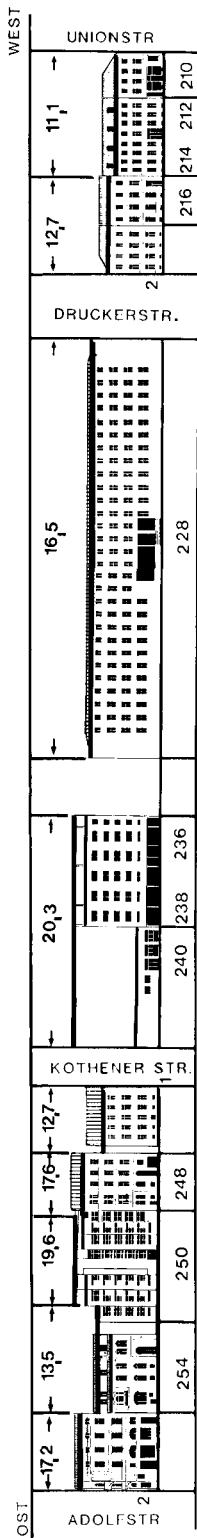
M 1 : 1000

SÜDSEITE



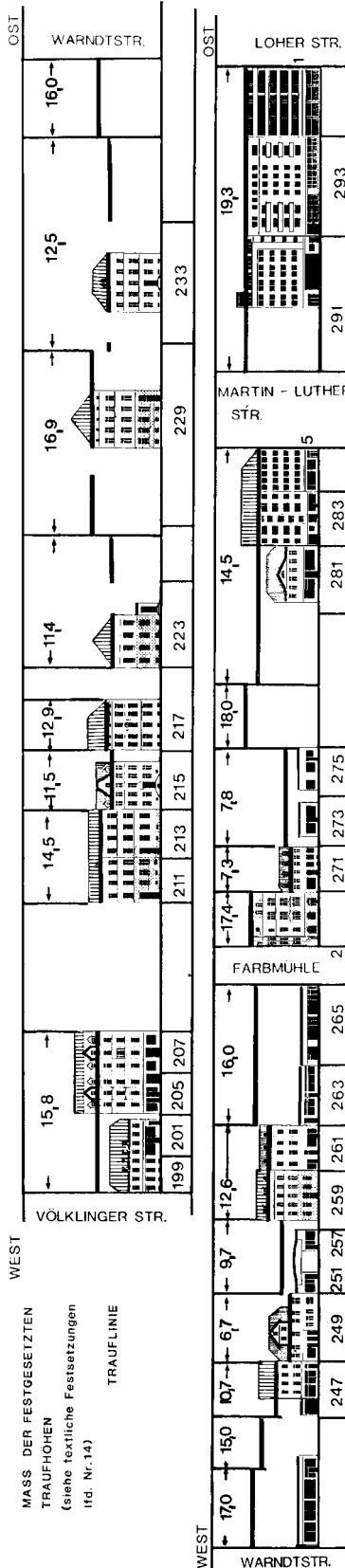
MASS DER FESTGESEZTEN
TRAUFHÖHEN
(siehe textliche Festsetzungen
Ifd. Nr. 14)

TRAUFLINIE



ZEICHENERKLÄRUNG :

— festgesetzte maximale Traufhöhe



MASS DER FESTGESEZTEN
TRAUFHÖHEN
(siehe textliche Festsetzungen
Ifd. Nr. 14)

TRAUFLINIE

ABWICKLUNG FRIEDRICH - ENGELS - ALLEE

M 1 : 1000

NORDSEITE