






Häufigkeiten in absoluten Zahlen

						Summe
< 10	14	1	0	0	2	17
< 20	119	13	3	4	0	139
< 30	80	21	1	1	2	105
< 40	22	56	0	4	11	93
< 50	38	415	11	20	112	596
< 60	92	3633	91	120	267	4203
< 70	201	10044	192	148	123	10708
< 80	94	2692	47	22	9	2864
< 90	0	0	0	0	0	0
> 90	0	0	0	0	0	0
Summe	707	17375	354	325	529	19290

Häufigkeiten in Prozent

	< 270	< 470	< 570	< 800	> 800	Summe
< 10	0,1	0	0	0	0	0,1
< 20	0,6	0,1	0	0	0	0,7
< 30	0,4	0,1	0	0	0	0,5
< 40	0,1	0,3	0	0	0,1	0,5
< 50	0,2	2,2	0,1	0,1	0,6	3,1
< 60	0,5	18,8	0,5	0,6	1,4	21,8
< 70	1	52,1	1	0,8	0,6	55,5
< 80	0,5	14	0,2	0,1	0	14,8
< 90	0	0	0	0	0	0
> 90	0	0	0	0	0	0
Summe	3,7	90,1	1,8	1,7	2,7	100

Viacount Häufigkeitsauswertung	
Messort: Beyenburger Straße	Bearbeitung: Ramian
Auswertebeginn: Donnerstag, 31.05.2012, 11:15 Uhr	Auswerteende: Mittwoch, 06.06.2012, 10:04 Uhr
Anmerkungen: Gerät B FaRi West	